



ESTADO DE SANTA CATARINA
MUNICÍPIO DE PRESIDENTE CASTELLO BRANCO

Lei nº 1.651/2013, de 16 de setembro de 2013.

DISPÕE SOBRE O PLANO PLURIANUAL - PPA DO MUNICÍPIO DE PRESIDENTE CASTELLO BRANCO, PARA O QUADRIÊNIO 2014-2017 E DÁ OUTRAS PROVIDÊNCIAS.

O Prefeito Municipal de Presidente Castello Branco, Estado de Santa Catarina, no uso de suas atribuições legais, faz saber que a Câmara Municipal de Vereadores aprovou e ele sanciona e promulga a seguinte:

LEI

Art. 1º - Os objetivos e metas da Administração Municipal, para o quadriênio 2014-2017, estão previstos neste Plano Plurianual – PPA, e serão financiados com recursos previstos nas formas dos anexos a seguir, integrantes desta Lei:

ANEXOS:

- Resumo da Compatibilização dos Programas com a Fonte de Recursos;
- Relação detalhada das receitas planejadas;
- Relação das despesas planejadas
- Resumo das receitas por fonte de recursos;
- Resumo das despesas por fonte de recursos;
- Relatório de ações por órgão e ano – vinculado e ordinário;
- Resumo dos Programas e Ações por Função e Subfunção;
- Programas de Governo;
- Resumo dos Programas por Macroobjetos, e
- Programas de Governo

Art. 2º - As planilhas que compõe o Plano Plurianual, representadas nos anexos referidos no artigo 1º desta Lei, serão estruturadas em programas, diretrizes, objetivos, ações, produto, unidade de medida, meta, valor e fonte de recursos.

Parágrafo único - Para fins desta Lei considera-se:

I – **Programa:** instrumento de organização da ação governamental, visando à concretização dos objetivos pretendidos;

II – **Diretriz:** conjunto de critérios de ação e decisão que devem disciplinar e orientar a atuação governamental;

III – **Objetivo:** resultados que se pretende alcançar com a realização das ações governamentais;

IV – **Ação:** conjunto de procedimentos e trabalhos governamentais com vistas à execução dos programas;





**ESTADO DE SANTA CATARINA
MUNICÍPIO DE PRESIDENTE CASTELLO BRANCO**

V - **Produto:** bens e serviços produzidos em cada ação governamental na execução do programa;

VI – **Meta:** especificação e quantificação física dos objetos estabelecidos.

Art. 3º - Os valores constantes nos Anexos destas planilhas estão orçados a preços correntes;

Art. 4º - A inclusão ou exclusão de programas e ações poderá ser promovida, mediante lei específica;

Art. 5º - Fica o Poder autorizado a alterar por Decreto, as metas estabelecidas, a fim de compatibilizar a despesa orçada com a receita estimada em cada exercício, de forma a assegurar o equilíbrio das contas públicas.

Art. 6º - Fica o Poder Executivo, autorizado a alterar indicadores de programas e a incluir, excluir ou alterar ações e suas respectivas metas, sempre que tais modificações não requeiram mudanças no orçamento do Município.

Art. 7º - As prioridades da Administração Municipal em cada exercício serão expressas na Lei de Diretrizes Orçamentárias e extraídas dos Anexos desta Lei.

Art. 8º - Qualquer investimento cuja execução ultrapasse um exercício financeiro poderá ser iniciado sem prévia inclusão no Plano Plurianual, ou sem lei que autorize sua inclusão.


Art. 9 - Esta Lei entra em vigor na data de sua publicação, com efeitos a partir de 01 de janeiro de 2014.

Art. 10 – Revogam-se as disposições em contrário.

Centro Administrativo Municipal de Presidente Castello Branco, SC, em 16 de setembro de 2013.


Claudio Sartori
Prefeito Municipal

Publicada a presente Lei em 16 de setembro de 2013, na forma da Lei Orgânica Municipal.


Ademir Domingos Miotto
Secretário Municipal de Administração,
Planejamento e Finanças

Publicada a presente Lei em: 16/09/2013
no quadro mural do edifício sede da Prefeitura
Municipal, instituído pela L.O.M. Art. 21.

Sec. Mun. de Adm., Planejamento e Finanças



PLANO PLURIANUAL 2014 a 2017 - PPA 2014_2017

Resumo da Compatibilização dos Programas com a Fonte de Recurso

Seleção: Alteração em 01/08/2013 (C)

Fonte de Recurso	Valor	Programa	Valor
Entidade: 1 - FUNDO MUN. INFANCIA ADOLESC. PRES. CASTELLO BRANCO			
0.1.0000 - Recursos Ordinários	25.445,59	0030 - Assistência a Criança e ao Adolescente	86.419,43
Subtotal:	25.445,59	Subtotal:	86.419,43
Total por entidade:	25.445,59	Total por entidade:	86.419,43
Entidade: 2 - FUNDO MUN. AGRICULTURA DE PRES. CASTELLO BRANCO			
		0036 - Manutenção das Atividades do FUNDAGRO	1.109.049,40
Subtotal:	23.205,00	Subtotal:	1.109.049,40
Total por entidade:	23.205,00	Total por entidade:	1.109.049,40
Entidade: 3 - FUNDO MUN. ASSIST. SOC. DE PRES. CASTELLO BRANCO			
		0019 - Assistência Social Geral	518.516,60
Subtotal:	28.806,48	Subtotal:	518.516,60
0.1.0047 - Apoio a Pessoa Idosa - API	28.806,48	0019 - Assistência Social Geral	28.806,48
Subtotal:	28.806,48	Subtotal:	28.806,48
0.1.0048 - Programa de Atenção à Criança - PAC	28.806,48	0019 - Assistência Social Geral	28.806,48
Subtotal:	28.806,48	Subtotal:	28.806,48
0.1.0052 - Outras Transferências de Recursos do F	316.871,27	0019 - Assistência Social Geral	316.871,27
Subtotal:	316.871,27	Subtotal:	316.871,27
0.1.0063 - Bolsa Família	68.415,39	0019 - Assistência Social Geral	68.415,39
Subtotal:	68.415,39	Subtotal:	68.415,39
0.1.0215 - Transferências de Convênios - Outros	28.806,48	0019 - Assistência Social Geral	28.806,48
Subtotal:	28.806,48	Subtotal:	28.806,48
Total por entidade:	500.512,58	Total por entidade:	990.222,70
Entidade: 4 - FUNDO MUN. DE SAUDE DE PRESIDENTE CASTELLO BRANCO			
0.1.0000 - Recursos Ordinários	28.806,48	0017 - Projeto Qualidade de Vida	1.330.379,23
Subtotal:	28.806,48	Subtotal:	1.330.379,23
0.1.0002 - Receitas de Impostos e Transferências (28.806,43	0017 - Projeto Qualidade de Vida	7.457.637,31
Subtotal:	28.806,43	Subtotal:	7.457.637,31
0.1.0023 - Transferências de Convênios - SAUDE	1.075.441,88	0017 - Projeto Qualidade de Vida	1.075.441,88
Subtotal:	1.075.441,88	Subtotal:	1.075.441,88
0.1.0064 - Atenção Básica	1.122.012,33	0017 - Projeto Qualidade de Vida	1.122.012,33
Subtotal:	1.122.012,33	Subtotal:	1.122.012,33
0.1.0066 - Vigilância em Saúde	52.811,88	0017 - Projeto Qualidade de Vida	52.811,88
Subtotal:	52.811,88	Subtotal:	52.811,88
0.1.0067 - Assistência Farmacêutica Básica	49.931,23	0017 - Projeto Qualidade de Vida	49.931,23
Subtotal:	49.931,23	Subtotal:	49.931,23
0.1.0071 - Outros Recursos do Fundo Nacional de f	57.612,96	0017 - Projeto Qualidade de Vida	57.612,96
Subtotal:	57.612,96	Subtotal:	57.612,96
0.1.0088 - Alienação de Bens Destinados a Progran	96.021,59	0017 - Projeto Qualidade de Vida	96.021,59
Subtotal:	96.021,59	Subtotal:	96.021,59
Total por entidade:	2.511.444,78	Total por entidade:	11.241.848,41
Entidade: 5 - FUNDO ROT. HABITACIONAL DE PRES. CASTELLO BRANCO			
0.1.0000 - Recursos Ordinários	11.522,59	0033 - Unidades Familiares Habitacionais (Casas Popul	561.726,34
Subtotal:	11.522,59	Subtotal:	561.726,34
0.1.0093 - Outras Receitas Não Primárias	203.565,78	0033 - Unidades Familiares Habitacionais (Casas Popul	203.565,78
Subtotal:	203.565,78	Subtotal:	203.565,78
0.1.0215 - Transferências de Convênios - Outros	48.010,78	0033 - Unidades Familiares Habitacionais (Casas Popul	48.010,78
Subtotal:	48.010,78	Subtotal:	48.010,78
Total por entidade:	263.099,15	Total por entidade:	813.302,90

PREFEITURA MUNICIPAL DE PRESIDENTE CASTELLO BRANCO

Data: 08/08/2013

PLANO PLURIANUAL 2014 a 2017 - PPA 2014_2017

Resumo da Compatibilização dos Programas com a Fonte de Recurso

Seleção: Alteração em 01/08/2013 (C)

Fonte de Recurso	Valor	Programa	Valor
Entidade: 6 - PREFEITURA MUNICIPAL DE PRESIDENTE CASTELLO BRANCO			
0.1.0000 - Recursos Ordinários	37.609.106,64	0000 - Operações/Encargos Especiais	2.480.556,66
		0001 - Processo Legislativo	1.800.404,94
		0002 - Gestão Administrativa Superior	1.550.544,94
		0005 - Fortalecimento do Municipalismo	528.118,79
		0006 - Organização Administrativa	6.222.199,48
		0009 - Promoção do Turismo	1.346.360,31
		0010 - Controle Interno	371.603,58
		0013 - Abertura e Conservação de Vias	6.299.016,75
		0014 - Serviços de Utilidade Pública	172.838,85
		0016 - Agricultura Familiar	6.779.124,72
		0019 - Assistência Social Geral	283.101,00
		0020 - Saneamento Básico Urbano	115.225,92
		0021 - Educação com Qualidade - Educando para a Cid	2.126.878,37
		0022 - Difusão Cultural	460.903,67
		0023 - Quem Prática Esporte Tem Saúde	510.834,89
		0025 - Programa de Alimentação Escolar - Art. 208CF.	172.838,87
		0028 - Recuperação de Áreas Degradadas	57.612,95
		0029 - Reserva de Contingência	10.000,00
		0032 - Desenvolvimento Urbano	2.832.637,09
	Subtotal:		Subtotal: 34.120.801,78
0.1.0001 - Receitas de Impostos e Transferências (2.740.624,50	0021 - Educação com Qualidade - Educando para a Cid	2.740.624,50
	Subtotal: 2.740.624,50		Subtotal: 2.740.624,50
0.1.0002 - Receitas de Impostos e Transferências (7.428.830,88	-----	0,00
	Subtotal: 7.428.830,88		Subtotal: 0,00
0.1.0016 - Contribuição de Intervenção de Domínio	31.687,12	0013 - Abertura e Conservação de Vias	31.687,12
	Subtotal: 31.687,12		Subtotal: 31.687,12
0.1.0017 - Contribuição para o Custeio de Serviços	183.401,25	0032 - Desenvolvimento Urbano	183.401,25
	Subtotal: 183.401,25		Subtotal: 183.401,25
0.1.0018 - Transferências do FUNDEB - 60%	2.595.463,76	0021 - Educação com Qualidade - Educando para a Cid	2.595.463,76
	Subtotal: 2.595.463,76		Subtotal: 2.595.463,76
0.1.0019 - Transferências do FUNDEB - 40%	458.023,02	0021 - Educação com Qualidade - Educando para a Cid	458.023,02
	Subtotal: 458.023,02		Subtotal: 458.023,02
0.1.0022 - Transferências de Convênios - EDUCAC	340.876,66	0021 - Educação com Qualidade - Educando para a Cid	340.876,66
	Subtotal: 340.876,66		Subtotal: 340.876,66
0.1.0044 - Fundo Especial do Petróleo	478.667,65	0013 - Abertura e Conservação de Vias	478.667,65
	Subtotal: 478.667,65		Subtotal: 478.667,65
0.1.0054 - Convênio Trânsito - Militar	25.205,67	0014 - Serviços de Utilidade Pública	25.205,67
	Subtotal: 25.205,67		Subtotal: 25.205,67
0.1.0055 - Convênio Trânsito - Civil	25.205,67	0014 - Serviços de Utilidade Pública	25.205,67
	Subtotal: 25.205,67		Subtotal: 25.205,67
0.1.0056 - Convênio Trânsito - Prefeitura	21.604,85	0014 - Serviços de Utilidade Pública	21.604,85
	Subtotal: 21.604,85		Subtotal: 21.604,85
0.1.0058 - Salário Educação	266.459,93	0021 - Educação com Qualidade - Educando para a Cid	266.459,93
	Subtotal: 266.459,93		Subtotal: 266.459,93
0.1.0059 - Programa Dinheiro Direto na Escola - PD	9.602,16	0021 - Educação com Qualidade - Educando para a Cid	9.602,16
	Subtotal: 9.602,16		Subtotal: 9.602,16
0.1.0060 - Programa Nacional de Alimentação Esco	74.896,85	0025 - Programa de Alimentação Escolar - Art. 208CF.	74.896,85
	Subtotal: 74.896,85		Subtotal: 74.896,85
0.1.0061 - Programa Nacional de Apoio ao Transpo	172.838,87	0021 - Educação com Qualidade - Educando para a Cid	172.838,87
	Subtotal: 172.838,87		Subtotal: 172.838,87
0.1.0062 - Outros Recursos do Fundo Nacional de I	240.053,99	0021 - Educação com Qualidade - Educando para a Cid	240.053,99

Estado de Santa Catarina
PREFEITURA MUNICIPAL DE PRESIDENTE CASTELLO BRANCO

PLANO PLURIANUAL 2014 a 2017 - PPA 2014_2017
 Resumo da Compatibilização dos Programas com a Fonte de Recurso
 Seleção: Alteração em 01/08/2013 (C)

Fonte de Recurso	Valor	Programa	Valor
Entidade: 6 - PREFEITURA MUNICIPAL DE PRESIDENTE CASTELLO BRANCO			
		0021 - Educação com Qualidade - Educando para a Cid	240.053,99
Subtotal:	240.053,99	Subtotal:	240.053,99
0.1.0083 - Operações de Crédito Internas - Outras f	1.500.000,00	0009 - Promoção do Turismo	1.500.000,00
Subtotal:	1.500.000,00	Subtotal:	1.500.000,00
0.1.0089 - Alienação de Bens	293.826,08	0013 - Abertura e Conservação de Vias	240.053,99
		0016 - Agricultura Familiar	53.772,09
Subtotal:	293.826,08	Subtotal:	293.826,08
0.1.0215 - Transferências de Convênios - Outros	5.849.919,25	0009 - Promoção do Turismo	2.717.214,67
		0013 - Abertura e Conservação de Vias	1.116.251,07
		0014 - Serviços de Utilidade Pública	480.107,98
		0016 - Agricultura Familiar	1.056.237,55
		0020 - Saneamento Básico Urbano	480.107,98
Subtotal:	5.849.919,25	Subtotal:	5.849.919,25
Total por entidade:	60.346.294,80	Total por entidade:	49.429.159,06
Total geral:	63.670.001,90	Total geral:	63.670.001,90

 CLAUDIO SARTORI
 Prefeito Municipal

 VILMAR PICINATTO
 Contador

Estado de Santa Catarina
PREFEITURA MUNICIPAL DE PRESIDENTE CASTELLO BRANCO

PLANO PLURIANUAL 2014 a 2017 - PPA 2014_2017

Relação Detalhada das Receitas Planejadas

Seleção: Alteração em 01/08/2013 (C)

Código Especificação	Recurso	Aplicação	Não detalhado	2014	2015	2016	2017	Valor
Entidade: 3 - FUNDO MUN. ASSIST. SOC. DE PRES. CASTELLO BRANCO								
4.1.7.2.1.34.02.00.00.00		Transferência do FNAS - PAC		104.250,00	117.083,18	131.496,11	147.683,29	500.512,58
0.1.0048	04.03.00		6.000,00	6.738,60	7.568,12	8.499,76	8.499,76	28.806,48
4.1.7.2.1.34.03.00.00.00		Transferências do FNAS - IGD	6.000,00	6.738,60	7.568,12	8.499,76	8.499,76	28.806,48
0.1.0063	02.04.00		6.000,00	6.738,60	7.568,12	8.499,76	8.499,76	28.806,48
4.1.7.2.1.34.04.00.00.00		Transferências do FNAS - CRAS	6.000,00	6.738,60	7.568,12	8.499,76	8.499,76	28.806,48
0.1.0052	04.03.00		60.000,00	67.386,00	75.681,22	84.997,57	84.997,57	288.064,79
4.1.7.2.1.34.05.00.00.00		Transferências do FNAS - IGDBF	60.000,00	67.386,00	75.681,22	84.997,57	84.997,57	288.064,79
0.1.0063	04.03.00		8.250,00	9.265,58	10.406,17	11.687,16	11.687,16	39.608,91
4.1.7.2.1.34.99.00.00.00		Outras Transferências do FNAS	8.250,00	9.265,58	10.406,17	11.687,16	11.687,16	39.608,91
0.1.0052	04.03.00		6.000,00	6.738,60	7.568,12	8.499,76	8.499,76	28.806,48
4.1.7.2.2.00.00.00.00.00		Transferências dos Estados	6.000,00	6.738,60	7.568,12	8.499,76	8.499,76	28.806,48
0.1.0215	04.03.00		6.000,00	6.738,60	7.568,12	8.499,76	8.499,76	28.806,48
4.1.7.2.2.99.00.00.00.00		Outras Transferências dos Estados	6.000,00	6.738,60	7.568,12	8.499,76	8.499,76	28.806,48
0.1.0000	00.00.00		6.000,00	6.738,60	7.568,12	8.499,76	8.499,76	28.806,48
4.1.9.0.0.00.00.00.00.00		OUTRAS RECEITAS CORRENTES	6.000,00	6.738,60	7.568,12	8.499,76	8.499,76	28.806,48
0.1.0000	00.00.00		6.000,00	6.738,60	7.568,12	8.499,76	8.499,76	28.806,48
4.1.9.9.0.00.00.00.00.00		RECEITAS DIVERSAS	6.000,00	6.738,60	7.568,12	8.499,76	8.499,76	28.806,48
0.1.0000	00.00.00		6.000,00	6.738,60	7.568,12	8.499,76	8.499,76	28.806,48
Entidade: 4 - FUNDO MUN. DE SAUDE DE PRESIDENTE CASTELLO BRANCO								
4.0.0.0.00.00.00.00.00.00		RECEITAS	523.100,00	587.493,61	659.814,04	741.037,13	741.037,13	2.511.444,78
4.1.0.0.00.00.00.00.00.00		RECEITAS CORRENTES	523.100,00	587.493,61	659.814,04	741.037,13	741.037,13	2.511.444,78
4.1.1.0.00.00.00.00.00.00		RECEITA TRIBUTÁRIA	303.100,00	340.411,61	382.316,25	429.379,37	429.379,37	1.455.207,23
4.1.1.2.0.00.00.00.00.00		TAXAS	2.400,00	2.695,44	3.027,25	3.399,90	3.399,90	11.522,59
4.1.1.2.1.00.00.00.00.00		Taxas pelo Exercício do Poder de Polícia	2.400,00	2.695,44	3.027,25	3.399,90	3.399,90	11.522,59
4.1.1.2.1.17.00.00.00.00		Taxa de Fiscalização de Vigilância Sanitária	2.400,00	2.695,44	3.027,25	3.399,90	3.399,90	11.522,59
0.1.0002	02.01.00		2.400,00	2.695,44	3.027,25	3.399,90	3.399,90	11.522,59
4.1.3.0.00.00.00.00.00.00		RECEITA PATRIMONIAL	2.400,00	2.695,44	3.027,25	3.399,90	3.399,90	11.522,59
4.1.3.2.0.00.00.00.00.00		RECEITAS DE VALORES MOBILIÁRIOS	15.600,00	17.520,36	19.677,09	22.099,32	22.099,32	74.896,77
4.1.3.2.5.00.00.00.00.00		Remuneração de Depósitos Bancários	15.600,00	17.520,36	19.677,09	22.099,32	22.099,32	74.896,77
4.1.3.2.5.01.00.00.00.00		Remuneração de Depósitos de Recursos Vinc	15.600,00	17.520,36	19.677,09	22.099,32	22.099,32	74.896,77
0.1.0000	00.00.00		14.400,00	16.172,64	18.163,47	20.399,41	20.399,41	69.135,52

Código Especificação	Recurso	Aplicação	Não detalhado	2014	2015	2016	2017	Valor
Entidade: 4 - FUNDO MUN. DE SAUDE DE PRESIDENTE CASTELLO BRANCO				523.100,00	587.493,61	659.814,04	741.037,13	2.511.444,78
4.1.3.2.5.01.03.00.00.00	Rec. de Remun. Dep. Banc. Rec. Vinc. - PMAC			6.000,00	6.738,60	7.568,12	8.499,76	28.806,48
4.1.3.2.5.01.06.00.00.00	0.1.0064	02.04.00		6.000,00	6.738,60	7.568,12	8.499,76	28.806,48
4.1.3.2.5.01.06.01.00.00	Rec. de Remun. Dep. Banc. Rec. Vinc. - ASPS			6.000,00	6.738,60	7.568,10	8.499,75	28.806,45
4.1.3.2.5.01.06.01.00.00	Rec. de Remun. Dep. Banc. Rec. Vinc. - PAB			1.200,00	1.347,72	1.513,62	1.699,95	5.761,29
4.1.3.2.5.01.06.02.00.00	0.1.0064	02.04.00		1.200,00	1.347,72	1.513,62	1.699,95	5.761,29
4.1.3.2.5.01.06.03.00.00	Rec. de Remun. Dep. Banc. Rec. Vinc. - PACS			1.200,00	1.347,72	1.513,62	1.699,95	5.761,29
4.1.3.2.5.01.06.04.00.00	0.1.0064	02.04.00		1.200,00	1.347,72	1.513,62	1.699,95	5.761,29
4.1.3.2.5.01.06.05.00.00	Rec. de Remun. Dep. Banc. Rec. Vinc. - VS			600,00	673,86	756,81	849,97	2.880,64
4.1.3.2.5.01.06.05.00.00	0.1.0066	02.04.00		600,00	673,86	756,81	849,97	2.880,64
4.1.3.2.5.01.06.06.00.00	Rec. de Remun. Dep. Banc. Rec. Vinc. - VE			600,00	673,86	756,81	849,97	2.880,64
4.1.3.2.5.01.06.06.00.00	0.1.0066	02.04.00		600,00	673,86	756,81	849,97	2.880,64
4.1.3.2.5.01.99.00.00.00	Rec. de Remun. de Outros Dep. Banc. Rec. Vir			1.200,00	1.347,72	1.513,62	1.699,96	5.761,30
4.1.3.2.5.02.00.00.00.00	0.1.0002	02.01.00		1.200,00	1.347,72	1.513,62	1.699,96	5.761,30
4.1.3.2.5.02.00.00.00.00	Remun. de Depósito de Recursos não Vinculac			2.400,00	2.695,44	3.027,25	3.399,90	11.522,59
4.1.7.0.0.00.00.00.00.00	0.1.0002	02.01.00		2.400,00	2.695,44	3.027,25	3.399,90	11.522,59
4.1.7.2.0.00.00.00.00.00	TRANSFERÊNCIAS CORRENTES			1.200,00	1.347,72	1.513,62	1.699,91	5.761,25
4.1.7.2.0.00.00.00.00.00	TRANSFERÊNCIAS INTERGOVERNAMENTA			1.200,00	1.347,72	1.513,62	1.699,91	5.761,25
4.1.7.2.1.00.00.00.00.00	Transferências da União			279.100,00	313.457,21	352.043,79	395.380,39	1.339.981,39
4.1.7.2.1.33.00.00.00.00	Transf. de Recursos do Sistema Único Saúde -			279.100,00	313.457,21	352.043,79	395.380,39	1.339.981,39
4.1.7.2.1.33.10.00.00.00	Transf. do SUS - MAC			255.100,00	286.502,81	321.771,30	361.381,36	1.224.755,47
4.1.7.2.1.33.11.00.00.00	Transf. do SUS - PAB			255.100,00	286.502,81	321.771,30	361.381,36	1.224.755,47
4.1.7.2.1.33.13.00.00.00	Transf. do SUS - PSF			6.000,00	6.738,60	7.568,12	8.499,76	28.806,48
4.1.7.2.1.33.14.00.00.00	Transf. do SUS - PACS			6.000,00	6.738,60	7.568,12	8.499,76	28.806,48

Código Especificação	Recurso	Aplicação	Não detalhado	2014	2015	2016	2017	Valor
Entidade: 5 - FUNDO ROT. HABITACIONAL DE PRES. CASTELLO BRANCO								
4.0.0.0.0.0.0.0.0.0.00				54.800,00	61.545,88	69.122,17	77.631,10	263.099,15
RECEITAS								
4.1.0.0.0.0.0.0.0.0.00				54.800,00	61.545,88	69.122,17	77.631,10	263.099,15
RECEITAS CORRENTES								
4.1.3.0.0.0.0.0.0.0.00				14.800,00	16.621,88	18.668,03	20.966,05	71.055,96
RECEITA PATRIMONIAL								
4.1.3.2.0.0.0.0.0.0.00				2.400,00	2.695,44	3.027,25	3.399,90	11.522,59
RECEITAS DE VALORES MOBILIÁRIOS								
4.1.3.2.5.0.0.0.0.0.00				2.400,00	2.695,44	3.027,25	3.399,90	11.522,59
Remuneração de Depósitos Bancários								
4.1.3.2.5.02.0.0.0.0.00				2.400,00	2.695,44	3.027,25	3.399,90	11.522,59
Remun. de Depósito Rec. não Vinculados - FUJ								
0.1.0093	00.00.00			2.400,00	2.695,44	3.027,25	3.399,90	11.522,59
4.1.7.0.0.0.0.0.0.0.00				2.400,00	2.695,44	3.027,25	3.399,90	11.522,59
TRANSFERÊNCIAS CORRENTES								
4.1.7.2.0.0.0.0.0.0.00				10.000,00	11.231,00	12.613,53	14.166,25	48.010,78
TRANSFERÊNCIAS INTERGOVERNAMENTA								
4.1.7.2.1.00.0.0.0.0.00				10.000,00	11.231,00	12.613,53	14.166,25	48.010,78
Transferências da União								
4.1.7.2.1.09.0.0.0.0.00				10.000,00	11.231,00	12.613,53	14.166,25	48.010,78
Outras Transf. da União								
4.1.7.2.1.09.99.0.0.0.0.00				10.000,00	11.231,00	12.613,53	14.166,25	48.010,78
Demais Transferências da União - FUROHABI								
0.1.0215	04.03.00			10.000,00	11.231,00	12.613,53	14.166,25	48.010,78
4.1.9.0.0.0.0.0.0.0.00				2.400,00	2.695,44	3.027,25	3.399,90	11.522,59
OUTRAS RECEITAS CORRENTES								
4.1.9.1.0.0.0.0.0.0.00				2.400,00	2.695,44	3.027,25	3.399,90	11.522,59
Multas e Juros de Mora								
4.1.9.1.1.00.0.0.0.0.00				2.400,00	2.695,44	3.027,25	3.399,90	11.522,59
Multas/Juros de Mora dos Tributos								
4.1.9.1.1.99.0.0.0.0.00				2.400,00	2.695,44	3.027,25	3.399,90	11.522,59
Multas e Juros de Mora - FUROHABI								
0.1.0000	00.00.00			2.400,00	2.695,44	3.027,25	3.399,90	11.522,59
4.2.0.0.0.0.0.0.0.0.00				40.000,00	44.924,00	50.454,14	56.665,05	192.043,19
RECEITAS DE CAPITAL								
4.2.3.0.0.0.0.0.0.0.00				40.000,00	44.924,00	50.454,14	56.665,05	192.043,19
AMORTIZAÇÃO DE EMPRÉSTIMOS								
0.1.0093	00.00.00			40.000,00	44.924,00	50.454,14	56.665,05	192.043,19
Entidade: 6 - PREFEITURA MUNICIPAL DE PRESIDENTE CASTELLO BRANCO								
4.0.0.0.0.0.0.0.0.0.00				13.769.160,00	13.833.819,70	15.423.106,10	17.320.209,00	60.346.294,80
RECEITAS								
4.1.0.0.0.0.0.0.0.0.00				13.769.160,00	13.833.819,70	15.423.106,10	17.320.209,00	60.346.294,80
RECEITAS CORRENTES								
4.1.1.0.0.0.0.0.0.0.00				11.209.160,00	13.117.193,70	14.618.263,44	16.416.290,22	55.360.907,36
RECEITA TRIBUTÁRIA								
4.1.1.1.0.0.0.0.0.0.00				286.700,00	321.992,77	361.630,07	406.146,73	1.376.469,57
IMPOSTOS								
4.1.1.1.2.00.0.0.0.0.00				256.100,00	287.625,91	323.032,65	362.797,98	1.229.556,54
Impostos sobre o Patrimônio e a Renda								
4.1.1.1.2.00.0.0.0.0.00				205.000,00	230.235,50	258.577,48	290.408,38	984.221,36

Estado de Santa Catarina

PREFEITURA MUNICIPAL DE PRESIDENTE CASTELLO BRANCO

PLANO PLURIANUAL 2014 a 2017 - PPA 2014_2017

Relação Detalhada das Receitas Planejadas

Seleção: Alteração em 01/08/2013 (C)

Código Especificação	Recurso	Aplicação	Não detalhado	2014	2015	2016	2017	Valor
Entidade: 6 - PREFEITURA MUNICIPAL DE PRESIDENTE CASTELLO BRANCO				13.769.160,00	13.833.819,70	15.423.106,10	17.320.209,00	60.346.294,80
4.1.1.1.2.02.00.00.00	Imposto s/ Propriedade Predial e Territ. Urbana			41.800,00	46.945,58	52.724,58	59.214,98	200.685,14
0.1.0000		00.00.00						
0.1.0001		01.01.00		25.080,00	28.167,35	31.634,75	35.528,98	120.411,08
0.1.0002		02.01.00		10.450,00	11.736,40	13.181,15	14.803,74	50.171,29
4.1.1.1.2.04.00.00.00	Imposto s/ Renda e Proventos de Qualquer Nat			6.270,00	7.041,83	7.908,68	8.882,26	30.102,77
4.1.1.1.2.04.31.00.00.00	IRRF s/ os Rendimentos do Trabalho			145.600,00	163.523,36	183.653,08	206.260,78	699.037,22
0.1.0000		00.00.00						
0.1.0001		01.01.00		87.360,00	98.114,02	110.191,85	123.756,46	419.422,33
0.1.0002		02.01.00		36.400,00	40.880,84	45.913,27	51.565,20	174.759,31
4.1.1.1.2.08.00.00.00	ITBI e de Direitos Reais sobre Imóveis			21.840,00	24.528,50	27.547,96	30.939,12	104.855,58
0.1.0000		00.00.00						
0.1.0001		01.01.00		17.600,00	19.766,56	22.199,82	24.932,62	84.499,00
0.1.0002		02.01.00		10.560,00	11.859,94	13.319,89	14.959,57	50.699,40
4.1.1.1.3.00.00.00.00	Impostos sobre a Produção e a Circulação			4.400,00	4.941,64	5.549,96	6.233,15	21.124,75
4.1.1.1.3.05.00.00.00	Imposto sobre Serviços de Qualquer Natureza			2.640,00	2.964,98	3.329,97	3.739,90	12.674,85
4.1.1.1.3.05.01.00.00.00	Imposto sobre Serviços de Qualquer Natureza			51.100,00	57.390,41	64.455,17	72.389,60	245.335,18
0.1.0000		00.00.00						
0.1.0001		01.01.00		30.660,00	34.434,25	38.673,10	43.433,76	147.201,11
0.1.0002		02.01.00		12.775,00	14.347,60	16.113,79	18.097,41	61.333,80
4.1.1.2.0.00.00.00.00	TAXAS			7.665,00	8.608,56	9.668,28	10.858,43	36.800,27
4.1.1.2.1.00.00.00.00	Taxas pelo Exercício do Poder de Policia			18.600,00	20.889,66	23.461,18	26.349,24	89.300,08
4.1.1.2.1.25.00.00.00.00	Tx de Funcionamento Estab Comer/Indus/P.Se			11.000,00	12.354,10	13.874,89	15.582,88	52.811,87
0.1.0000		00.00.00						
0.1.0001		01.01.00		8.600,00	9.658,66	10.847,64	12.182,98	41.289,28
0.1.0002		02.01.00		2.400,00	2.695,44	3.027,25	3.399,90	11.522,59
4.1.1.2.2.00.00.00.00	Outras Taxas pelo Exercício do Poder de Polici			2.400,00	2.695,44	3.027,25	3.399,90	11.522,59
4.1.1.2.2.00.00.00.00	Taxas pela Prestação de Serviços			7.600,00	8.535,56	9.586,29	10.766,36	36.488,21
0.1.0000		00.00.00						
0.1.0001		01.01.00		7.600,00	8.535,56	9.586,29	10.766,36	36.488,21
0.1.0002		02.01.00		12.000,00	13.477,20	15.136,24	16.999,51	57.612,95
4.1.1.3.0.00.00.00.00	CONTRIBUIÇÃO DE MELHORIA			12.000,00	13.477,20	15.136,24	16.999,51	57.612,95
4.1.2.0.0.00.00.00.00	RECEITAS DE CONTRIBUIÇÕES			38.200,00	42.902,42	48.183,71	54.115,12	183.401,25
4.1.2.0.0.00.00.00.00	CONTRIBUIÇÕES DE INTERVENÇÃO NO DC			38.200,00	42.902,42	48.183,71	54.115,12	183.401,25

PREFEITURA MUNICIPAL DE PRESIDENTE CASTELLO BRANCO

Data: 08/08/2013

PLANO PLURIANUAL 2014 a 2017 - PPA 2014_2017

Relação Detalhada das Receitas Planejadas

Seleção: Alteração em 01/08/2013 (C)

Código Especificação	Recurso	Aplicação	Não detalhado	2014	2015	2016	2017	Valor
Entidade: 6 - PREFEITURA MUNICIPAL DE PRESIDENTE CASTELLO BRANCO				13.769.160,00	13.833.819,70	15.423.106,10	17.320.209,00	60.346.294,80
4.1.2.2.0.29.00.00.00.00 Contrib. Custeio do Serviço Iluminação Pública				38.200,00	42.902,42	48.183,71	54.115,12	183.401,25
	0.1.0017	04.03.00		38.200,00	42.902,42	48.183,71	54.115,12	183.401,25
4.1.3.0.0.00.00.00.00.00 RECEITA PATRIMONIAL				47.300,00	53.122,63	59.662,00	67.006,42	227.091,05
4.1.3.2.0.00.00.00.00.00 RECEITAS DE VALORES MOBILIÁRIOS				41.500,00	46.608,65	52.346,16	58.789,98	199.244,79
4.1.3.2.5.00.00.00.00.00 Remuneração de Depósitos Bancários				41.500,00	46.608,65	52.346,16	58.789,98	199.244,79
4.1.3.2.5.01.00.00.00.00 Remuneração de Depósitos de Recursos Vinc.				19.900,00	22.349,69	25.100,92	28.190,85	95.541,46
4.1.3.2.5.01.02.00.00.00 Rec. de Remun. Dep. Banc. Rec. Vinc.- FUNDI				2.400,00	2.695,44	3.027,25	3.399,90	11.522,59
	0.1.0018	01.01.00		2.040,00	2.291,12	2.573,16	2.889,92	9.794,20
	0.1.0019	01.01.00		360,00	404,32	454,09	509,98	1.728,39
4.1.3.2.5.01.05.00.00.00 Rec. de Remun. Dep. Banc. Rec. Vinc. - Transf				1.200,00	1.347,72	1.513,62	1.699,95	5.761,29
4.1.3.2.5.01.05.01.00.00 Rec. de Remun. Dep. Banc. Rec. Vinc. - TE				1.200,00	1.347,72	1.513,62	1.699,95	5.761,29
	0.1.0022	01.06.00		1.200,00	1.347,72	1.513,62	1.699,95	5.761,29
4.1.3.2.5.01.07.00.00.00 Rec. Remun. Dep. Banc. Rec. Vinculados - Alie				1.200,00	1.347,72	1.513,62	1.699,95	5.761,29
	0.1.0089	04.01.01		1.200,00	1.347,72	1.513,62	1.699,95	5.761,29
4.1.3.2.5.01.08.00.00.00 Rec. de Remun. Dep. Banc. Rec. Vinc. - FE				12.000,00	13.477,20	15.136,24	16.999,51	57.612,95
	0.1.0044	04.03.00		12.000,00	13.477,20	15.136,24	16.999,51	57.612,95
4.1.3.2.5.01.09.00.00.00 Rec de Remun. Dep. Banc Rec. Vinc. - CIDE				600,00	673,86	756,81	849,98	2.880,65
	0.1.0016	04.00.00		600,00	673,86	756,81	849,98	2.880,65
4.1.3.2.5.01.99.00.00.00 Rec. Remun. Outros Dep. Banc. Rec. Vinc.-Co				2.500,00	2.807,75	3.153,38	3.541,56	12.002,69
	0.1.0215	04.03.00		2.500,00	2.807,75	3.153,38	3.541,56	12.002,69
4.1.3.2.5.02.00.00.00.00 Remun. de Depósito de Recursos não Vinculac				21.600,00	24.258,96	27.245,24	30.599,13	103.703,33
	0.1.0000	00.00.00		21.600,00	24.258,96	27.245,24	30.599,13	103.703,33
4.1.3.3.0.00.00.00.00.00 RECEITA DE CONCESSÕES E PERMISSÕES				2.900,00	3.256,99	3.657,92	4.108,22	13.923,13
4.1.3.3.9.00.00.00.00.00 Outras Receitas de Concessões e Permissões				2.900,00	3.256,99	3.657,92	4.108,22	13.923,13
4.1.3.3.9.99.00.00.00.00 Outras Receitas de Concessões e Permissões				2.900,00	3.256,99	3.657,92	4.108,22	13.923,13
	0.1.0000	00.00.00		2.900,00	3.256,99	3.657,92	4.108,22	13.923,13
4.1.3.9.0.00.00.00.00.00 Outras Receitas Patrimoniais				709.400,00	1.325.028,73	1.374.610,05	1.542.482,85	4.951.521,63
	0.1.0000	00.00.00		72.000,00	80.863,20	90.817,46	101.997,09	345.677,75
4.1.6.0.0.00.00.00.00.00 RECEITA DE SERVIÇOS				72.000,00	80.863,20	90.817,46	101.997,09	345.677,75
4.1.6.0.0.41.00.00.00.00 Serv. de Captação/Adução/Trat/Res e Dist. de r				72.000,00	80.863,20	90.817,46	101.997,09	345.677,75
	0.1.0000	00.00.00		72.000,00	80.863,20	90.817,46	101.997,09	345.677,75

Código Especificação	Recurso	Aplicação	Não detalhado	2014	2015	2016	2017	Valor
Entidade: 6 - PREFEITURA MUNICIPAL DE PRESIDENTE CASTELLO BRANCO				13.769.160,00	13.833.819,70	15.423.106,10	17.320.209,00	60.346.294,80
4.1.6.0.0.99.00.00.00 Outros Serviços				637.400,00	1.244.165,53	1.283.792,59	1.440.485,76	4.605.843,88
4.1.7.0.0.00.00.00.00 TRANSFERÊNCIAS CORRENTES	0.1.0000	00.00.00		637.400,00	1.244.165,53	1.283.792,59	1.440.485,76	4.605.843,88
4.1.7.2.0.00.00.00.00 TRANSFERÊNCIAS INTERGOVERNAMENTA				9.562.360,00	10.739.486,53	12.061.517,34	13.546.290,09	45.909.653,96
4.1.7.2.1.00.00.00.00 Transferências da União				9.562.360,00	10.739.486,53	12.061.517,34	13.546.290,09	45.909.653,96
4.1.7.2.1.01.00.00.00 Participação na Receita da União				5.549.760,00	6.232.935,46	7.000.209,83	7.861.935,65	26.644.840,94
4.1.7.2.1.01.02.00.00 Cota-Parte do Fundo de Participação dos Muni				4.964.160,00	5.575.248,10	6.261.561,15	7.032.359,33	23.833.328,58
	0.1.0000	00.00.00		3.722.400,00	4.180.627,44	4.695.262,68	5.273.249,51	17.871.539,63
	0.1.0001	01.01.00		1.551.000,00	1.741.928,10	1.956.359,45	2.197.187,30	7.446.474,85
	0.1.0002	02.01.00		930.600,00	1.045.156,86	1.173.815,67	1.318.312,38	4.467.884,91
9.1.7.2.1.01.02.00.00 Dedução Cota-Parte do FPM Formação FUNDI				-1.240.800,00	-1.393.542,48	-1.565.087,55	-1.757.749,83	-5.957.179,86
	0.1.0001	01.01.00		-1.240.800,00	-1.393.542,48	-1.565.087,55	-1.757.749,83	-5.957.179,86
				1.200,00	1.347,72	1.513,62	1.699,95	5.761,29
4.1.7.2.1.01.05.00.00 Cota-Parte do Imp. s/ a Propr. Territorial Rural				720,00	808,63	908,17	1.019,97	3.456,77
	0.1.0000	00.00.00		720,00	808,63	908,17	1.019,97	3.456,77
	0.1.0001	01.01.00		300,00	336,93	378,40	424,99	1.440,32
	0.1.0002	02.01.00		180,00	202,16	227,05	254,99	864,20
9.1.7.2.1.01.05.00.00 Dedução de Receita p/ Formação do FUNDEB				-240,00	-269,54	-302,72	-339,98	-1.152,24
	0.1.0001	01.01.00		-240,00	-269,54	-302,72	-339,98	-1.152,24
4.1.7.2.1.22.00.00.00 Transf. da Compen. Finan. pela Exploração Re				87.700,00	98.495,87	110.620,71	124.238,12	421.054,70
4.1.7.2.1.22.70.00.00 Cota-Parte do Fundo Especial do Petróleo - FE				87.700,00	98.495,87	110.620,71	124.238,12	421.054,70
4.1.7.2.1.35.00.00.00 Transf. de Recursos do Fund.Nac.Des.Educaç	0.1.0044	04.00.00		87.700,00	98.495,87	110.620,71	124.238,12	421.054,70
4.1.7.2.1.35.01.00.00 Transferências do Salário-Educação				159.100,00	178.685,21	200.681,36	225.385,23	763.851,80
4.1.7.2.1.35.02.00.00 Transferências Diretas do FNDE referentes ao	0.1.0058	01.03.01		55.500,00	62.332,05	70.005,12	78.622,76	266.459,93
4.1.7.2.1.35.03.00.00 Transferências Diretas do FNDE referentes ao	0.1.0059	01.03.00		55.500,00	62.332,05	70.005,12	78.622,76	266.459,93
4.1.7.2.1.35.04.00.00 Transferências Diretas do FNDE referentes ao	0.1.0060	01.03.00		2.000,00	2.246,20	2.522,71	2.833,25	9.602,16
	0.1.0061	01.03.00		2.000,00	2.246,20	2.522,71	2.833,25	9.602,16
				15.600,00	17.520,36	19.677,12	22.099,37	74.896,85
				15.600,00	17.520,36	19.677,12	22.099,37	74.896,85
				36.000,00	40.431,60	45.408,73	50.998,54	172.838,87
				36.000,00	40.431,60	45.408,73	50.998,54	172.838,87

Código Especificação	Recurso	Aplicação	Não detalhado	2014	2015	2016	2017	Valor
Entidade: 6 - PREFEITURA MUNICIPAL DE PRESIDENTE CASTELLO BRANCO				13.769.160,00	13.833.819,70	15.423.106,10	17.320.209,00	60.346.294,80
4.1.7.2.1.35.99.00.00.00			Outras Transferências Diretas do FNDE	50.000,00	56.155,00	63.067,68	70.831,31	240.053,99
4.1.7.2.1.36.00.00.00.00	0.1.0062	01.03.00		50.000,00	56.155,00	63.067,68	70.831,31	240.053,99
4.1.7.2.1.36.00.00.00.00			Transf. Financ. ICMS - Desoner - L.C. Nº 87/96	18.500,00	20.777,35	23.335,04	26.207,58	88.819,97
4.1.7.2.1.36.00.00.00.00	0.1.0000	00.00.00		11.100,00	12.466,41	14.001,02	15.724,55	53.291,98
4.1.7.2.1.36.00.00.00.00	0.1.0001	01.01.00		4.625,00	5.194,34	5.833,76	6.551,89	22.204,99
4.1.7.2.1.36.00.00.00.00	0.1.0002	02.01.00		2.775,00	3.116,60	3.500,26	3.931,14	13.323,00
9.1.7.2.1.36.00.00.00.00			Ded Rec p/ Form do FUNDEB - ICMS Deson -	-3.700,00	-4.155,47	-4.667,00	-5.241,51	-17.763,98
9.1.7.2.1.36.00.00.00.00	0.1.0001	01.01.00		-3.700,00	-4.155,47	-4.667,00	-5.241,51	-17.763,98
4.1.7.2.1.99.00.00.00.00			Outras Transferências da União	324.000,00	363.884,40	408.678,57	458.986,90	1.555.549,87
4.1.7.2.1.99.01.00.00.00			Outras Transferências da União - Convênios	300.000,00	336.930,00	378.406,08	424.987,87	1.440.323,95
4.1.7.2.1.99.01.00.00.00	0.1.0215	04.03.00		300.000,00	336.930,00	378.406,08	424.987,87	1.440.323,95
4.1.7.2.1.99.02.00.00.00			Outras Transferências da União - FEX	24.000,00	26.954,40	30.272,49	33.999,03	115.225,92
4.1.7.2.1.99.02.00.00.00	0.1.0000	00.00.00		24.000,00	26.954,40	30.272,49	33.999,03	115.225,92
4.1.7.2.2.00.00.00.00.00			Transferências dos Estados	3.379.000,00	3.794.954,91	4.262.113,86	4.786.780,06	16.222.848,83
4.1.7.2.2.00.00.00.00.00	0.1.0001	01.01.00		3.379.000,00	3.794.954,91	4.262.113,86	4.786.780,06	16.222.848,83
4.1.7.2.2.01.00.00.00.00			Participação na Receita dos Estados	3.059.200,00	3.435.787,53	3.858.732,98	4.333.742,99	14.687.463,50
4.1.7.2.2.01.00.00.00.00	0.1.0002	02.01.00		3.059.200,00	3.435.787,53	3.858.732,98	4.333.742,99	14.687.463,50
4.1.7.2.2.01.01.00.00.00			Cota-Parte do ICMS	3.650.000,00	4.099.315,00	4.603.940,68	5.170.685,77	17.523.941,45
4.1.7.2.2.01.01.00.00.00	0.1.0000	00.00.00		3.650.000,00	4.099.315,00	4.603.940,68	5.170.685,77	17.523.941,45
4.1.7.2.2.01.01.00.00.00	0.1.0001	01.01.00		2.190.000,00	2.459.589,00	2.762.364,41	3.102.411,46	10.514.364,87
4.1.7.2.2.01.01.00.00.00	0.1.0002	02.01.00		912.500,00	1.024.828,75	1.150.985,17	1.292.671,44	4.380.985,36
9.1.7.2.2.01.01.00.00.00			Dedução do ICMS para Formação do FUNDEB	547.500,00	614.897,25	690.591,10	775.602,87	2.628.591,22
9.1.7.2.2.01.01.00.00.00	0.1.0001	01.01.00		-730.000,00	-819.863,00	-920.788,13	-1.034.137,15	-3.504.788,28
9.1.7.2.2.01.01.00.00.00	0.1.0002	02.01.00		-730.000,00	-819.863,00	-920.788,13	-1.034.137,15	-3.504.788,28
4.1.7.2.2.01.02.00.00.00			Cota-Parte do IPVA	110.200,00	123.765,62	139.001,17	156.112,21	529.079,00
4.1.7.2.2.01.02.00.00.00	0.1.0000	00.00.00		110.200,00	123.765,62	139.001,17	156.112,21	529.079,00
4.1.7.2.2.01.02.00.00.00	0.1.0001	01.01.00		66.120,00	74.259,37	83.400,70	93.667,33	317.447,40
4.1.7.2.2.01.02.00.00.00	0.1.0002	02.01.00		27.550,00	30.941,41	34.750,29	39.028,05	132.269,75
9.1.7.2.2.01.02.00.00.00			Dedução de Receita para Formação do FUNDE	16.530,00	18.564,84	20.850,18	23.416,83	79.361,85
9.1.7.2.2.01.02.00.00.00	0.1.0001	01.01.00		-22.040,00	-24.753,12	-27.800,23	-31.222,44	-105.815,79
9.1.7.2.2.01.02.00.00.00	0.1.0002	02.01.00		-22.040,00	-24.753,12	-27.800,23	-31.222,44	-105.815,79
4.1.7.2.2.01.04.00.00.00			Cota-Parte do IPI sobre Exportação	56.300,00	63.230,53	71.014,21	79.756,06	270.300,80
4.1.7.2.2.01.04.00.00.00	0.1.0000	00.00.00		56.300,00	63.230,53	71.014,21	79.756,06	270.300,80
4.1.7.2.2.01.04.00.00.00	0.1.0001	01.01.00		33.780,00	37.938,32	42.608,53	47.853,63	162.180,48
4.1.7.2.2.01.04.00.00.00	0.1.0002	02.01.00		14.075,00	15.807,63	17.753,55	19.939,02	67.575,20
4.1.7.2.2.01.04.00.00.00	0.1.0002	02.01.00		8.445,00	9.484,58	10.652,13	11.963,41	40.545,12

Código Especificação	Recurso	Aplicação	Não detalhado	2014	2015	2016	2017	Valor
Entidade: 6 - PREFEITURA MUNICIPAL DE PRESIDENTE CASTELLO BRANCO				13.769.160,00	13.833.819,70	15.423.106,10	17.320.209,00	60.346.294,80
9.1.7.2.2.01.04.00.00.00 Ded Cota Parte IPI-Exp p/ Formação FUNDEB	0.1.0001	01.01.00		-11.260,00	-12.646,10	-14.202,84	-15.951,21	-54.060,15
4.1.7.2.2.01.13.00.00.00 Cota-Parte Contrib. Interv. Domínio Econômico-	0.1.0016	04.00.00		-11.260,00	-12.646,10	-14.202,84	-15.951,21	-54.060,15
4.1.7.2.2.34.00.00.00.00 Transferências do Estado para a Educação				6.000,00	6.738,60	7.568,12	8.499,75	28.806,47
4.1.7.2.2.34.01.00.00.00.00 Transf. do Estado para a Educação - Transp. Es				6.000,00	6.738,60	7.568,12	8.499,75	28.806,47
4.1.7.2.2.99.00.00.00.00.00 Outras Transferências dos Estados	0.1.0022	01.06.00		69.800,00	78.392,38	88.042,48	98.880,51	335.115,37
4.1.7.2.4.00.00.00.00.00.00 TRANSFERENCIAS MULTIGOVERNAMENTAI	0.1.0215	04.03.00		69.800,00	78.392,38	88.042,48	98.880,51	335.115,37
4.1.7.2.4.01.00.00.00.00.00 Transf. de Recursos do FUNDEB				250.000,00	280.775,00	315.338,40	354.156,56	1.200.269,96
4.1.9.0.0.00.00.00.00.00.00 OUTRAS RECEITAS CORRENTES				250.000,00	280.775,00	315.338,40	354.156,56	1.200.269,96
4.1.9.1.0.00.00.00.00.00.00 Multas e Juros de Mora	0.1.0018	01.02.00		633.600,00	711.596,16	799.193,65	897.574,38	3.041.964,19
4.1.9.1.1.00.00.00.00.00.00 Multas/Juros de Mora dos Tributos	0.1.0019	01.02.00		633.600,00	711.596,16	799.193,65	897.574,38	3.041.964,19
4.1.9.1.1.99.00.00.00.00.00 Multas e Juros de Mora de Outros Tributos				32.000,00	35.823,70	40.106,54	44.903,90	152.834,14
4.1.9.1.8.00.00.00.00.00.00 Multas e Juros de Mora de Outras Receitas	0.1.0000	00.00.00		12.000,00	13.477,20	15.136,24	16.999,51	57.612,95
4.1.9.1.9.00.00.00.00.00.00 Multas de Outras Origens	0.1.0001	01.01.00		12.000,00	13.477,20	15.136,24	16.999,51	57.612,95
4.1.9.1.9.15.00.00.00.00.00 Multas Previstas na Legislação de Trânsito	0.1.0002	02.01.00		7.200,00	8.086,32	9.081,74	10.199,71	34.567,77
4.1.9.2.0.00.00.00.00.00.00 INDENIZAÇÕES E RESTITUIÇÕES				3.000,00	3.369,30	3.784,06	4.249,88	14.403,24
4.1.9.3.0.00.00.00.00.00.00 RECEITA DA DIVIDA ATIVA				1.800,00	2.021,58	2.270,44	2.549,92	8.641,94
4.1.9.3.1.00.00.00.00.00.00 Rec. Div. Ativ. Tributaria				5.000,00	5.500,00	6.050,00	6.655,00	23.205,00
				5.000,00	5.500,00	6.050,00	6.655,00	23.205,00
				15.000,00	16.846,50	18.920,30	21.249,39	72.016,19
				15.000,00	16.846,50	18.920,30	21.249,39	72.016,19
				5.250,00	5.896,28	6.622,11	7.437,28	25.205,67
				5.250,00	5.896,28	6.622,11	7.437,28	25.205,67
				4.500,00	5.053,94	5.676,08	6.374,83	21.604,85
				6.000,00	6.738,60	7.568,12	8.499,76	28.806,48
				6.000,00	6.738,60	7.568,12	8.499,76	28.806,48
				55.200,00	61.995,12	69.626,71	78.197,77	265.019,60
				7.200,00	8.086,32	9.081,74	10.199,71	34.567,77

Estado de Santa Catarina
PREFEITURA MUNICIPAL DE PRESIDENTE CASTELLO BRANCO
 PLANO PLURIANUAL 2014 a 2017 - PPA 2014_2017

Página: 11/12
 Data: 08/08/2013


Relação Detalhada das Receitas Planejadas

Seleção: Alteração em 01/08/2013 (C)

Código Especificação	Recurso	Aplicação	Não detalhado	2014	2015	2016	2017	Valor
Entidade: 6 - PREFEITURA MUNICIPAL DE PRESIDENTE CASTELLO BRANCO				13.769.160,00	13.833.819,70	15.423.106,10	17.320.209,00	60.346.294,80
4.1.9.3.1.99.00.00.00.00 Receita da Dívida Ativa de Outros Tributos				7.200,00	8.086,32	9.081,74	10.199,71	34.567,77
0.1.0000	00.00.00			4.320,00	4.851,79	5.449,04	6.119,83	20.740,66
0.1.0001	01.01.00			1.800,00	2.021,58	2.270,44	2.549,92	8.641,94
0.1.0002	02.01.00			1.080,00	1.212,95	1.362,26	1.529,96	5.185,17
4.1.9.3.2.00.00.00.00.00 Receita da Dívida Ativa Não Tributária				48.000,00	53.908,80	60.544,97	67.998,06	230.451,83
0.1.0000	00.00.00			48.000,00	53.908,80	60.544,97	67.998,06	230.451,83
4.1.9.9.0.00.00.00.00.00 RECEITAS DIVERSAS				472.000,00	530.103,20	595.358,90	668.647,58	2.266.109,68
0.1.0000	00.00.00			472.000,00	530.103,20	595.358,90	668.647,58	2.266.109,68
4.2.0.0.0.00.00.00.00.00 RECEITAS DE CAPITAL				2.560.000,00	716.626,00	804.842,66	903.918,78	4.985.387,44
4.2.1.0.0.00.00.00.00.00 OPERAÇÕES DE CRÉDITO				1.500.000,00	0,00	0,00	0,00	1.500.000,00
4.2.1.1.0.00.00.00.00.00 OPERAÇÕES DE CRÉDITO INTERNAS				1.500.000,00	0,00	0,00	0,00	1.500.000,00
4.2.1.1.4.00.00.00.00.00 Operações de Crédito Internas - Contratuais				0,00	0,00	0,00	0,00	0,00
4.2.1.1.4.99.00.00.00.00 Outras Operações de Crédito Internas - Contra				0,00	0,00	0,00	0,00	0,00
0.1.0083	04.02.00			1.500.000,00	0,00	0,00	0,00	1.500.000,00
4.2.1.1.9.00.00.00.00.00 Outras Operações de Crédito Internas				1.500.000,00	0,00	0,00	0,00	1.500.000,00
0.1.0083	04.02.00			60.000,00	67.386,00	75.681,22	84.997,57	288.064,79
4.2.2.0.0.00.00.00.00.00 ALIENAÇÃO DE BENS				60.000,00	67.386,00	75.681,22	84.997,57	288.064,79
4.2.4.0.0.00.00.00.00.00 TRANSFERÊNCIAS DE CAPITAL				900.000,00	536.930,00	603.026,08	677.258,59	2.717.214,67
4.2.4.2.0.00.00.00.00.00 TRANSFERÊNCIAS INTERGOVERNAMENTA				900.000,00	536.930,00	603.026,08	677.258,59	2.717.214,67
4.2.4.2.1.00.00.00.00.00 Transferências da União				600.000,00	200.000,00	224.620,00	252.270,72	1.276.890,72
4.2.4.2.1.99.00.00.00.00 Outras Transferências da União				600.000,00	200.000,00	224.620,00	252.270,72	1.276.890,72
0.1.0215	04.03.00			600.000,00	200.000,00	224.620,00	252.270,72	1.276.890,72
4.2.4.2.2.00.00.00.00.00 Transferências dos Estados				300.000,00	336.930,00	378.406,08	424.987,87	1.440.323,95
4.2.4.2.2.99.00.00.00.00 Outras Transferências dos Estados				300.000,00	336.930,00	378.406,08	424.987,87	1.440.323,95
0.1.0215	04.03.00			300.000,00	336.930,00	378.406,08	424.987,87	1.440.323,95

Código Especificação	Recurso	Aplicação	Não detalhado	2014	2015	2016	2017	Valor
Entidade: 6 - PREFEITURA MUNICIPAL DE PRESIDENTE CASTELLO BRANCO				13.769.160,00	13.833.819,70	15.423.106,10	17.320.209,00	60.346.294,80
4.2.5.0.0.00.00.00.00 OUTRAS RECEITAS DE CAPITAL				100.000,00	112.310,00	126.135,36	141.662,62	480.107,98
	0.1.0215	04.03.00		100.000,00	112.310,00	126.135,36	141.662,62	480.107,98
Total geral:				14.461.710,00	14.611.437,81	16.296.245,67	18.300.608,42	63.670.001,90

Total geral:


VILMAR PICINATTO
Contador


CLAUDIO SARTORI
Prefeito Municipal

Planej.	Ação /	Produto (UN)	Tipo	Local.	Func. Progr.	Conta Despesa	Recurso	Ano 2014	Ano 2015	Ano 2016	Ano 2017	Total
Entidade: 1 - FUNDO MUN. INFANCIA ADOLESC. PRES. CASTELLO BRANCO												
Órgão: 11.00 - FUNDO MUN. INFANCIA ADOLESC. PRES. CASTELLO BRANCO												
Unidade: 11.01 - Fundo Mun. Infância Adolesc. Pres. Castello Branco												
54	2.009 - Manutenção do FIA - Fundo Mun. da Infância e Adolescênc	A	6	08.243.0030	3.3.90.00.00.00.00.00	0.1.0000	15.000,00	16.846,50	18.920,30	21.249,39	72.016,19	
	Unidade Gestora(UNG)				4.4.90.00.00.00.00.00	0.1.0000	3.000,00	3.369,30	3.784,06	4.249,88	14.403,24	
Entidade: 2 - FUNDO MUN. AGRICULTURA DE PRES. CASTELLO BRANCO												
Órgão: 12.00 - FUNDO MUN. AGRICULTURA DE PRES. CASTELLO BRANCO												
Unidade: 12.01 - Fundo Mun. Agricultura de Pres. Castello Branco												
55	1.018 - Abertura, perfuração de poços artesanais e construção de	P	2	20.606.0036	3.3.90.00.00.00.00.00	0.1.0000	12.000,00	13.477,20	15.136,24	16.999,51	57.612,95	
	Famílias(UND)				4.4.90.00.00.00.00.00	0.1.0000	6.000,00	6.738,60	7.568,12	8.499,76	28.806,48	
56	1.020 - Incentivo ao Desenvolvimento Agropecuário	P	2	20.606.0036	3.3.90.00.00.00.00.00	0.1.0000	18.000,00	20.215,80	22.704,36	25.499,27	86.419,43	
	Famílias(UND)				4.4.90.00.00.00.00.00	0.1.0000	6.000,00	6.738,60	7.568,12	8.499,76	28.806,48	
57	1.022 - Programa de Melhoramento Genético de Bovinos	P	2	20.606.0036	3.3.90.00.00.00.00.00	0.1.0000	36.000,00	40.431,60	45.408,73	50.998,54	172.838,87	
	Propriedade(PRP)				4.4.90.00.00.00.00.00	0.1.0000	6.000,00	6.738,60	7.568,12	8.499,76	28.806,48	
58	2.030 - Patrulha Agrícola Mecanizada	A	2	20.606.0036	3.3.90.00.00.00.00.00	0.1.0000	12.000,00	13.477,20	15.136,24	16.999,51	57.612,95	
	Equipamento(UND)				4.4.90.00.00.00.00.00	0.1.0000	6.000,00	6.738,60	7.568,12	8.499,76	28.806,48	
59	2.031 - Programa de Distribuição de Sementes, Mudas e de Piscis	A	2	20.606.0036	3.3.90.00.00.00.00.00	0.1.0000	48.000,00	53.908,80	60.544,97	67.998,06	230.451,83	
	Famílias(UND)				4.4.90.00.00.00.00.00	0.1.0000	12.000,00	13.477,20	15.136,24	16.999,51	57.612,95	
60	2.032 - Manutenção das Atividades do Fundo Mun. de Desenv. Agri	A	2	20.606.0036	3.3.50.00.00.00.00.00	0.1.0000	3.000,00	3.369,30	3.784,06	4.249,88	14.403,24	
	Unidade Gestora(UND)				3.3.90.00.00.00.00.00	0.1.0000	54.000,00	60.647,40	68.113,09	76.497,82	259.258,31	
					4.4.90.00.00.00.00.00	0.1.0000	12.000,00	13.477,20	15.136,24	16.999,51	57.612,95	

Estado de Santa Catarina
PREFEITURA MUNICIPAL DE PRESIDENTE CASTELLO BRANCO
PLANO PLURIANUAL 2014 a 2017 - PPA 2014_2017

Relação de Despesas - Planejadas

Seleção: Detalhar planejamento por ano; Alteração em 01/08/2013 (C)

Planej	Ação / Produto (UN)	Tipo	Local	Func. Progr.	Conta Despesa	Recurso	Ano 2014	Ano 2015	Ano 2016	Ano 2017	Total
Entidade: 3 - FUNDO MUN. ASSIST. SOC. DE PRES. CASTELLO BRANCO											
Órgão: 13.00 - FUNDO MUN. ASSIST. SOC. DE PRES. CASTELLO BRANCO											
Unidade: 13.01 - Fundo Mun. Assist. Soc. de Pres. Castello Branco											
61	2.008 - Manutenção das Atividades do Fundo Municipal de Assistê	A	2	08.244.0019	3.3.90.00.00.00.00	0.1.0063	14.250,00	16.004,18	17.974,29	20.186,92	68.415,39
	Unidade Gestora(UND)						6.000,00	6.738,60	7.568,12	8.499,76	28.806,48
							48.000,00	53.908,80	60.544,97	67.998,06	230.451,83
							66.000,00	74.124,60	83.249,34	93.497,33	316.871,27
							12.000,00	13.477,20	15.136,24	16.999,51	57.612,95
62	2.008 - Manutenção das Atividades do Fundo Municipal de Assistê	A	2	08.241.0019	3.3.90.00.00.00.00	0.1.0047	6.000,00	6.738,60	7.568,12	8.499,76	28.806,48
	Unidade Gestora(UND)						24.000,00	26.954,40	30.272,49	33.999,03	115.225,92
63	2.008 - Manutenção das Atividades do Fundo Municipal de Assistê	A	2	08.242.0019	3.3.90.00.00.00.00	0.1.0000	12.000,00	13.477,20	15.136,24	16.999,51	57.612,95
	Unidade Gestora(UND)						6.000,00	6.738,60	7.568,12	8.499,76	28.806,48
							12.000,00	13.477,20	15.136,24	16.999,51	57.612,95
Entidade: 4 - FUNDO MUN. DE SAUDE DE PRESIDENTE CASTELLO BRANCO											
Órgão: 14.00 - FUNDO MUN. DE SAÚDE DE PRESIDENTE CASTELLO BRANCO											
Unidade: 14.01 - Fundo Mun. de Saúde de Presidente Castello Branco											
65	1.004 - Aquisição de Equipamentos - Saúde	P	2	10.301.0017	4.4.90.00.00.00.00	0.1.0000	5.000,00	5.615,50	6.306,77	7.083,13	24.005,40
	Equipamento(EQU)						2.341.525,00	2.629.766,72	2.953.491,01	3.317.065,68	11.241.848,41
							2.341.525,00	2.629.766,72	2.953.491,01	3.317.065,68	11.241.848,41
							2.341.525,00	2.629.766,72	2.953.491,01	3.317.065,68	11.241.848,41
							60.000,00	67.386,00	75.681,22	84.997,57	288.064,79
							10.000,00	11.231,00	12.613,54	14.166,26	48.010,80
66	1.005 - Ampliação/Reforma de Unidade de Saúde.	P	2	10.301.0017	4.4.90.00.00.00.00	0.1.0002	10.000,00	11.231,00	12.613,54	14.166,26	48.010,80
	Ampliação/Reforma(ORA)						50.000,00	56.155,00	63.067,68	70.831,31	240.053,99
67	1.007 - Aquisição de Ambulâncias e Veículos - Saúde	P	2	10.301.0017	4.4.90.00.00.00.00	0.1.0023	90.000,00	101.079,00	113.521,82	127.496,36	432.097,18
	Veículo/Equipamento(VEI)						20.000,00	22.462,00	25.227,07	28.332,52	96.021,59
							50.000,00	56.155,00	63.067,68	70.831,31	240.053,99

Estado de Santa Catarina
PREFEITURA MUNICIPAL DE PRESIDENTE CASTELLO BRANCO
PLANO PLURIANUAL 2014 a 2017 - PPA 2014_2017

Relação de Despesas - Planejadas

Seleção: Detalhar planejamento por ano; Alteração em 01/08/2013 (C)

Planej. Ação / Produto (UN)	Tipo	Local	Func. Progr.	Conta Despesa	Recurso	Ano 2014	Ano 2015	Ano 2016	Ano 2017	Total
Entidade: 4 - FUNDO MUN. DE SAUDE DE PRESIDENTE CASTELLO BRANCO										
Órgão: 14.00 - FUNDO MUN. DE SAÚDE DE PRESIDENTE CASTELLO BRANCO										
Unidade: 14.01 - Fundo Mun. de Saúde de Presidente Castello Branco										
68 2.010 - Manutenção das atividades do Fundo Mun. de Saúde	A	2	10.301.0017	3.1.90.00.00.00.00	0.1.0000	172.100,00	193.285,51	217.078,96	243.801,38	826.265,85
Unidade Gestora(UNG)										
				3.1.90.00.00.00.00	0.1.0002	877.900,00	985.969,49	1.107.342,33	1.243.656,16	4.214.867,98
				3.3.90.00.00.00.00	0.1.0000	100.000,00	112.310,00	126.135,36	141.662,62	480.107,98
				3.3.90.00.00.00.00	0.1.0002	555.425,00	623.797,81	700.587,32	786.829,62	2.666.639,75
				3.3.90.00.00.00.00	0.1.0023	24.000,00	26.954,40	30.272,49	33.999,03	115.225,92
				4.4.90.00.00.00.00	0.1.0023	50.000,00	56.155,00	63.067,68	70.831,31	240.053,99
69 2.011 - Aplicação de Recursos do SUS - Federal										
Unidade Gestora(UNG)										
	A	2	10.301.0017	3.1.90.00.00.00.00	0.1.0064	161.200,00	181.043,72	203.330,20	228.360,15	773.934,07
				3.3.90.00.00.00.00	0.1.0064	15.800,00	17.744,98	19.929,39	22.382,69	75.857,06
				3.3.90.00.00.00.00	0.1.0067	10.400,00	11.680,24	13.118,08	14.732,91	49.931,23
70 2.043 - Aplicação de Recursos do SUS - Convênios										
Convênio(UND)										
	A	2	10.302.0017	3.3.90.00.00.00.00	0.1.0071	6.000,00	6.738,60	7.568,12	8.499,76	28.806,48
				4.4.90.00.00.00.00	0.1.0071	6.000,00	6.738,60	7.568,12	8.499,76	28.806,48
71 2.011 - Aplicação de Recursos do SUS - Federal										
Unidade Gestora(UNG)										
	A	2	10.304.0017	3.3.90.00.00.00.00	0.1.0066	11.000,00	12.354,10	13.874,89	15.582,89	52.811,88
72 2.011 - Aplicação de Recursos do SUS - Federal										
Unidade Gestora(UNG)										
	A	2	10.303.0017	3.3.90.00.00.00.00	0.1.0064	51.700,00	58.064,27	65.211,98	73.239,55	248.215,80
73 2.011 - Aplicação de Recursos do SUS - Federal										
Unidade Gestora(UNG)										
	A	2	10.305.0017	3.3.90.00.00.00.00	0.1.0064	5.000,00	5.615,50	6.306,77	7.083,13	24.005,40
Entidade: 5 - FUNDO ROT. HABITACIONAL DE PRES. CASTELLO BRANCO										
Órgão: 15.00 - FUNDO ROT. HABITACIONAL DE PRES. CASTELLO BRANCO										
Unidade: 15.01 - Fundo Rot. Habitacional de Pres. Castello Branco										
74 1.013 - Construção de Unidades Habitacionais	P	2	16.481.0033	4.5.90.00.00.00.00	0.1.0093	5.000,00	5.615,50	6.306,77	7.083,13	24.005,40
Habituação Popular Construída(OBR)										
				4.5.90.00.00.00.00	0.1.0215	5.000,00	5.615,50	6.306,77	7.083,13	24.005,40
				4.5.90.00.00.00.00	0.1.0000	25.000,00	28.077,50	31.533,84	35.415,66	120.027,00
75 1.013 - Construção de Unidades Habitacionais										
Habituação Popular Construída(OBR)										
	P	2	16.482.0033	4.5.90.00.00.00.00	0.1.0093	6.000,00	6.738,60	7.568,12	8.499,76	28.806,48

Planej. Ação / Produto (UN)	Tipo	Local	Func. Progr.	Conta Despesa	Recurso	Ano 2014	Ano 2015	Ano 2016	Ano 2017	Total
Entidade: 5 - FUNDO ROT. HABITACIONAL DE PRES. CASTELLO BRANCO										
Órgão: 15.00 - FUNDO ROT. HABITACIONAL DE PRES. CASTELLO BRANCO										
Unidade: 15.01 - Fundo Rot. Habitacional de Pres. Castello Branco										
76 1.015 - Ampliação e Reforma de Unidades Habitacionais Ampliação/Reforma(UND)	P	2	16.482.0033	4.5.90.00.00.00.00	0.1.0093	9.000,00	10.107,90	11.352,18	12.749,64	43.209,72
77 2.017 - Manutenção das Atividades do Fundo Rotativo Habitacione Unidade Gestora(UNG)	A	2	16.122.0033	3.3.90.00.00.00.00	0.1.0093	22.400,00	25.157,44	28.254,32	31.732,42	107.544,18
3.3.90.00.00.00.00						24.000,00	26.954,40	30.272,49	33.999,03	115.225,92
4.4.90.00.00.00.00						6.000,00	6.738,60	7.568,12	8.499,76	28.806,48
Entidade: 6 - PREFEITURA MUNICIPAL DE PRESIDENTE CASTELLO BRANCO										
Órgão: 01.00 - CÂMARA DE VEREADORES										
Unidade: 01.01 - Câmara de Vereadores										
1 2.001 - Ação Legislativa. Sessões(UND)	A	2	01.031.0001	3.1.90.00.00.00.00	0.1.0000	330.000,00	370.623,00	416.246,69	467.486,66	1.584.356,35
11.495.535,00						11.280.126,68	12.554.850,21	14.098.647,17	14.098.647,17	49.429.159,06
375.000,00						421.162,50	473.007,60	531.234,84	531.234,84	1.800.404,94
375.000,00						421.162,50	473.007,60	531.234,84	531.234,84	1.800.404,94
3.3.50.00.00.00.00						3.000,00	3.369,30	3.784,06	4.249,88	14.403,24
3.3.90.00.00.00.00						30.000,00	33.693,00	37.840,61	42.498,79	144.032,40
2 1.001 - Reequipamento da Câmara de Vereadores. Equipamento(UND)	P	2	01.031.0001	4.4.90.00.00.00.00	0.1.0000	12.000,00	13.477,20	15.136,24	16.999,51	57.612,95
343.000,00						343.000,00	356.791,70	400.712,75	450.040,49	1.550.544,94
343.000,00						343.000,00	356.791,70	400.712,75	450.040,49	1.550.544,94
Unidade: 02.00 - GABINETE DO PREEFEITO E VICE-PREEFEITO										
Unidade: 02.01 - Gabinete do Prefeito e Vice-Prefeito										
3 2.002 - Supervisão e Coordenação Superior. Unidade Administrativa(UND)										
220.000,00						220.000,00	247.082,00	277.497,79	311.657,77	1.056.237,56
3.3.50.00.00.00.00						3.000,00	3.369,30	3.784,06	4.249,88	14.403,24
3.3.90.00.00.00.00						72.000,00	80.863,20	90.817,46	101.997,09	345.677,75
4 1.002 - Reforma no Centro Administrativo Municipal Reforma(UND)	P	2	04.122.0002	4.4.90.00.00.00.00	0.1.0000	36.000,00	12.000,00	13.477,20	15.136,24	76.613,44
12.000,00						12.000,00	13.477,20	15.136,24	16.999,51	57.612,95

Planej. Ação /	Produto (UN)	Tipo	Local	Func. Progr.	Conta Despesa	Recurso	Ano 2014	Ano 2015	Ano 2016	Ano 2017	Total
Entidade: 6 - PREFEITURA MUNICIPAL DE PRESIDENTE CASTELLO BRANCO											
Órgão: 03.00 - SECR. MUN. ADMINISTRAÇÃO, PLANEJTO. E FINANÇAS											
Unidade: 03.01 - Secr. Mun. Administração, Planejto. e Finanças											
6 0.001 - Despesa de Exercícios Anteriores		O	2	04.123.0000	3.3.90.00.00.00.00.00	0.1.0000	6.000,00	6.738,60	7.568,12	8.499,76	28.806,48
	Manutenção(MES)										
7 0.002 - Pagamento de Juros da Dívida Interna		O	2	04.123.0000	3.2.90.00.00.00.00.00.00	0.1.0000	30.000,00	180.000,00	202.158,00	227.043,65	639.201,65
	Manutenção(MES)										
8 0.003 - Amortização da Dívida Interna Fundada		O	2	04.123.0000	4.6.90.00.00.00.00.00.00	0.1.0000	80.000,00	480.000,00	539.088,00	605.449,73	1.704.537,73
	Manutenção(MES)										
9 0.004 - Pagamento de Precatórios		O	2	04.123.0000	3.1.90.00.00.00.00.00.00	0.1.0000	60.000,00	0,00	0,00	0,00	60.000,00
	Manutenção(UND)										
10 0.005 - Contribuição ao PASEP		O	2	04.123.0005	3.3.90.00.00.00.00.00.00	0.1.0000	110.000,00	123.541,00	138.748,90	155.828,89	528.118,79
	Encargos Previdenciários(MES)										
11 0.006 - Pagamento de Sentenças Judiciais.		O	2	04.123.0000	3.1.90.00.00.00.00.00.00	0.1.0000	10.000,00	11.231,00	12.613,54	14.166,26	48.010,80
	Manutenção(UND)										
12 2.003 - Manutenção das Atividades Administrativas, de Planejamento		A	2	04.123.0006	3.1.90.00.00.00.00.00.00	0.1.0000	550.000,00	617.705,00	693.744,49	779.144,43	2.640.593,92
	Unidade Administrativa(UND)										
					3.3.50.00.00.00.00.00.00	0.1.0000	18.000,00	20.215,80	22.704,36	25.499,27	86.419,43
					3.3.90.00.00.00.00.00.00	0.1.0000	600.000,00	673.860,00	756.812,17	849.975,74	2.880.647,91
					4.4.90.00.00.00.00.00.00	0.1.0000	18.000,00	20.215,80	22.704,36	25.499,27	86.419,43
13 2.004 - Manutenção das atividades do Controle Interno		A	2	04.122.0010	3.1.90.00.00.00.00.00.00	0.1.0000	72.000,00	80.863,20	90.817,46	101.997,09	345.677,75
	Órgão(UND)										
					3.3.90.00.00.00.00.00.00	0.1.0000	2.400,00	2.695,44	3.027,25	3.399,90	11.522,59
					4.4.90.00.00.00.00.00.00	0.1.0000	3.000,00	3.369,30	3.784,06	4.249,88	14.403,24
14 2.005 - Contribuições Financeiras		A	2	04.122.0006	3.3.50.00.00.00.00.00.00	0.1.0000	110.000,00	123.541,00	138.748,90	155.828,89	528.118,79
	Órgão(UND)										
15 2.006 - Serviços de Segurança Pública		A	2	06.181.0014	3.3.90.00.00.00.00.00.00	0.1.0000	12.000,00	13.477,20	15.136,24	16.999,51	57.612,95
	Convênio(UND)										
					3.3.90.00.00.00.00.00.00	0.1.0054	5.250,00	5.896,28	6.622,11	7.437,28	25.205,67
					3.3.90.00.00.00.00.00.00	0.1.0055	5.250,00	5.896,28	6.622,11	7.437,28	25.205,67
					3.3.90.00.00.00.00.00.00	0.1.0056	4.500,00	5.053,94	5.676,08	6.374,83	21.604,85

Planej. Ação / Produto (UN)	Tipo	Local	Func. Progr.	Conta Despesa	Recurso	Ano 2014	Ano 2015	Ano 2016	Ano 2017	Total
Entidade: 6 - PREFEITURA MUNICIPAL DE PRESIDENTE CASTELLO BRANCO										
Órgão: 04.00 - SECRETARIA MUNICIPAL DE TURISMO										
Unidade: 04.01 - Secretária Municipal de Turismo										
16 1.027 - Implantação do Parque Termal no Município (Balneário) Obra Realizada(OBR)	P		2 23.695.0009	4.4.90.00.00.00.00	0.1.0083	1.500.000,00	0,00	0,00	0,00	1.500.000,00
				4.4.90.00.00.00.00	0.1.0215	900.000,00	536.930,00	603.026,08	677.258,59	2.717.214,67
				4.4.90.00.00.00.00	0.1.0000	100.000,00	112.310,00	126.135,36	141.662,62	480.107,98
17 1.026 - Aquisição de Imóveis e Construção de Áreas de Lazer Obra Realizada(OBR)	P		2 23.695.0009	4.5.90.00.00.00.00	0.1.0000	0,00	100.000,00	0,00	0,00	100.000,00
18 2.034 - Atividades para o Desenvolvimento do Turismo Unidade Administrativa(MAN)	A		2 23.695.0009	3.1.90.00.00.00.00	0.1.0000	75.600,00	84.906,36	95.358,33	107.096,94	362.961,63
				3.3.50.00.00.00.00	0.1.0000	12.000,00	13.477,20	15.136,24	16.999,51	57.612,95
				3.3.90.00.00.00.00	0.1.0000	72.000,00	80.863,20	90.817,46	101.997,09	345.677,75
Órgão: 05.00 - SECR. MUN. DE AGRICULTURA, IND. COMÉRCIO										
Unidade: 05.01 - Secretaria Municipal de Agricultura, Ind. e Com.										
19 1.017 - Implantação do Sistema de Distribuição de Água Potável Obra Realizada(OBR)	P		2 20.605.0016	3.3.90.00.00.00.00	0.1.0000	48.000,00	53.908,80	60.544,97	67.998,06	230.451,83
				4.4.90.00.00.00.00	0.1.0000	24.000,00	26.954,40	30.272,49	33.999,03	115.225,92
				4.4.90.00.00.00.00	0.1.0215	100.000,00	112.310,00	126.135,36	141.662,62	480.107,98
20 1.018 - Abertura, perfuração de poços artesanais e construção de Famílias(UND)	P		2 20.606.0016	4.4.90.00.00.00.00	0.1.0000	12.000,00	13.477,20	15.136,24	16.999,51	57.612,95
21 1.019 - Incentivo em Projetos de Agregação de Valores - Agrícola Famílias(UND)	P		2 20.606.0016	3.3.90.00.00.00.00	0.1.0000	12.000,00	13.477,20	15.136,24	16.999,51	57.612,95
				4.4.90.00.00.00.00	0.1.0215	20.000,00	22.462,00	25.227,07	28.332,52	96.021,59
				4.4.90.00.00.00.00	0.1.0000	10.000,00	11.231,00	12.613,54	14.166,26	48.010,80
22 1.023 - Aquisição de Imóveis para Construção de Obras Terreno(UND)	P		2 23.692.0016	4.4.90.00.00.00.00	0.1.0000	10.000,00	11.231,00	12.613,54	14.166,26	48.010,80
23 1.024 - Incentivos Industriais. Empresa(UND)	P		2 22.692.0016	4.4.90.00.00.00.00	0.1.0000	12.000,00	13.477,20	15.136,24	16.999,51	57.612,95
24 2.030 - Patrulha Agrícola Mecanizada Equipamento(UND)	A		2 20.605.0016	4.4.90.00.00.00.00	0.1.0215	100.000,00	112.310,00	126.135,36	141.662,62	480.107,98

Planej. Ação / Produto (UN)	Tipo	Local	Func. Progr.	Conta Despesa	Recurso	Ano 2014	Ano 2015	Ano 2016	Ano 2017	Total
Entidade: 6 - PREFEITURA MUNICIPAL DE PRESIDENTE CASTELLO BRANCO										
Órgão: 05.00 - SECR. MUN. DE AGRICULTURA, IND. COMÉRCIO										
Unidade: 05.01 - Secretaria Municipal de Agricultura, Ind. e Com.										
25 2.031 - Programa de Distribuição de Sementes, Mudanças e Piscis Famílias(UND)	A		2 20.605.0016	3.3.90.00.00.00.00	0.1.0000	24.000,00	26.954,40	30.272,49	33.999,03	115.225,92
26 2.033 - Manutenção dos Serviços - Meio Ambiente. Manutenção(MAN)	A		2 18.542.0028	3.3.90.00.00.00.00	0.1.0000	12.000,00	13.477,20	15.136,24	16.999,51	57.612,95
27 2.041 - Manutenção da Secretaria de Agricultura, Indústria e Comércio Unidade Administrativa(UND)	A		2 20.605.0016	3.1.90.00.00.00.00	0.1.0000	580.000,00	651.398,00	731.585,09	821.643,22	2.784.626,31
				3.3.50.00.00.00.00	0.1.0000	6.000,00	6.738,60	7.568,12	8.499,76	28.806,48
				3.3.90.00.00.00.00	0.1.0000	620.000,00	696.322,00	782.039,24	878.308,27	2.976.669,51
				4.4.90.00.00.00.00	0.1.0000	18.000,00	20.215,80	22.704,36	25.499,27	86.419,43
Órgão: 06.00 - SECR. MUN. EDUCAÇÃO, CULTURA E ESPORTE										
Unidade: 06.01 - Diretoria Municipal de Educação										
28 1.008 - Aquisição de Imóvel para Construção do Centro Educacion Area(ORA)	P		2 12.361.0021	4.4.90.00.00.00.00	0.1.0001	46.850,00	52.617,24	59.094,42	66.368,94	224.930,60
29 1.010 - Construção, Ampliação e Reforma de Pré-Escola. Ampliação/Reforma(ORA)	P		2 12.361.0021	3.3.90.00.00.00.00	0.1.0001	30.000,00	33.693,00	37.840,61	42.498,79	144.032,40
30 2.012 - Manutenção do Ensino Unidade Administrativa(UND)	A		2 12.361.0021	3.1.90.00.00.00.00	0.1.0001	296.610,00	333.122,71	374.130,13	420.185,54	1.424.048,38
				3.1.90.00.00.00.00	0.1.0000	180.000,00	202.158,00	227.043,65	254.992,72	864.194,37
				3.3.50.00.00.00.00	0.1.0001	2.400,00	2.695,44	3.027,25	3.399,90	11.522,59
				3.3.90.00.00.00.00	0.1.0062	30.000,00	33.693,00	37.840,61	42.498,79	144.032,40
				3.3.90.00.00.00.00	0.1.0000	120.000,00	134.772,00	151.362,43	169.995,15	576.129,58
				4.4.90.00.00.00.00	0.1.0062	20.000,00	22.462,00	25.227,07	28.332,52	96.021,59
31 2.013 - Aplicação de Recursos do Fundeb. Aluno(ALU)	A		2 12.361.0021	3.1.90.00.00.00.00	0.1.0018	370.600,00	416.220,86	467.457,65	525.001,68	1.779.280,19
				3.3.90.00.00.00.00	0.1.0019	70.000,00	78.617,00	88.294,75	99.163,84	336.075,59

Estado de Santa Catarina
PREFEITURA MUNICIPAL DE PRESIDENTE CASTELLO BRANCO
PLANO PLURIANUAL 2014 a 2017 - PPA 2014_2017

Relação de Despesas - Planejadas

Seleção: Detalhar planejamento por ano. Alteração em 01/08/2013 (C)

Planej. Ação / Produto (UN)	Local	Func. Progr.	Conta Despesa	Recurso	Ano 2014	Ano 2015	Ano 2016	Ano 2017	Total
Entidade: 6 - PREFEITURA MUNICIPAL DE PRESIDENTE CASTELLO BRANCO									
Órgão: 06.00 - SECR. MUN. EDUCAÇÃO, CULTURA E ESPORTE									
Unidade: 06.01 - Diretoria Municipal de Educação									
32 2.014 - Aplicação dos Recursos do Salário Educação. Aluno(ALU)	A	2 12.361.0021	3.3.90.00.00.00.00	0.1.0058	30.500,00	34.254,55	38.471,29	43.207,10	146.432,94
			4.4.90.00.00.00.00	0.1.0058	25.000,00	28.077,50	31.533,83	35.415,66	120.026,99
33 2.015 - Manutenção do Transporte Escolar. Aluno Transportado(ALU)	A	2 12.361.0021	3.3.90.00.00.00.00	0.1.0061	36.000,00	40.431,60	45.408,73	50.998,54	172.838,87
			3.3.90.00.00.00.00	0.1.0022	71.000,00	79.740,10	89.556,10	100.580,46	340.876,66
			3.3.90.00.00.00.00	0.1.0000	143.000,00	160.603,30	180.373,57	202.577,55	686.554,42
34 2.016 - Aplicação de recursos do PDDE - (Programa Dinheiro Direl Aluno(ALU)	A	2 12.361.0021	3.3.90.00.00.00.00	0.1.0059	2.000,00	2.246,20	2.522,71	2.833,25	9.602,16
35 2.019 - Promoção e Extensão do Ensino Superior. Aluno(ALU)	A	2 12.364.0021	3.3.90.00.00.00.00	0.1.0001	12.000,00	13.477,20	15.136,24	16.999,51	57.612,95
36 2.020 - Manutenção da Educação Infantil. Aluno(ALU)	A	2 12.365.0021	3.1.90.00.00.00.00	0.1.0018	170.000,00	190.927,00	214.430,11	240.826,46	816.183,57
			3.3.90.00.00.00.00	0.1.0019	25.400,00	28.526,74	32.038,39	35.982,30	121.947,43
			3.3.90.00.00.00.00	0.1.0001	59.800,00	67.161,38	75.428,95	84.714,25	287.104,58
			4.4.90.00.00.00.00	0.1.0001	17.175,00	19.289,24	21.663,75	24.330,56	82.458,55
37 2.021 - Manutenção do Ensino Supletivo. Aluno(ALU)	A	2 12.366.0021	3.3.90.00.00.00.00	0.1.0001	12.000,00	13.477,20	15.136,24	16.999,51	57.612,95
38 2.022 - Contribuição para Manutenção da Educação Especial Convênio(UND)	A	2 12.367.0021	3.3.50.00.00.00.00	0.1.0001	18.000,00	20.215,80	22.704,36	25.499,27	86.419,43
			3.3.90.00.00.00.00	0.1.0001	6.000,00	6.738,60	7.568,12	8.499,76	28.806,48
39 2.023 - Merenda Escolar - PNAE. Aluno(ALU)	A	2 12.306.0025	3.3.90.00.00.00.00	0.1.0060	15.600,00	17.520,36	19.677,12	22.099,37	74.896,85
			3.3.90.00.00.00.00	0.1.0000	36.000,00	40.431,60	45.408,73	50.998,54	172.838,87
40 2.024 - Manutenção das Atividades Culturais. Unidade Administrativa(UND)	A	2 13.392.0022	3.1.90.00.00.00.00	0.1.0000	24.000,00	26.954,40	30.272,49	33.999,03	115.225,92
			3.3.50.00.00.00.00	0.1.0000	6.000,00	6.738,60	7.568,12	8.499,76	28.806,48
			3.3.90.00.00.00.00	0.1.0000	60.000,00	67.386,00	75.681,22	84.997,57	288.064,79

Planej	Ação /	Produto (UN)	Tipo	Local	Func.Progr.	Conta Despesa	Recurso	Ano 2014	Ano 2015	Ano 2016	Ano 2017	Total
Entidade: 6 - PREFEITURA MUNICIPAL DE PRESIDENTE CASTELLO BRANCO												
Órgão: 06.00 - SECR. MUN. EDUCAÇÃO, CULTURA E ESPORTE												
Unidade: 06.01 - Diretoria Municipal de Educação												
		4.4.90.00.00.00.00				0.1.0000		6.000,00	6.738,60	7.568,12	8.499,76	28.806,48
41	2.036 - Manutenção das Atividades Esportivas e Recreativas - Des		A	2	27.812.0023	3.1.90.00.00.00.00	0.1.0000	48.400,00	54.358,04	61.049,51	68.564,71	232.372,26
Unidade Administrativa(UND)												
		3.3.50.00.00.00.00				0.1.0000		2.400,00	2.695,44	3.027,25	3.399,90	11.522,59
		3.3.90.00.00.00.00				0.1.0000		49.600,00	55.705,76	62.563,14	70.264,66	238.133,56
		4.4.90.00.00.00.00				0.1.0000		6.000,00	6.738,60	7.568,12	8.499,76	28.806,48
Órgão: 07.00 - SECR. MUN. DE SAÚDE E ASSISTÊNCIA SOCIAL												
Unidade: 07.01 - Diretoria Municipal de Assistência Social												
42	2.007 - Manutenção da Secretaria Mun. de Ass. Social		A	2	08.244.0019	3.1.90.00.00.00.00	0.1.0000	53.000,00	58.300,00	64.130,00	70.543,00	245.973,00
Unidade Administrativa(UND)												
		3.3.90.00.00.00.00				0.1.0000		6.000,00	6.600,00	7.260,00	7.986,00	27.846,00
		4.4.90.00.00.00.00				0.1.0000		2.000,00	2.200,00	2.420,00	2.662,00	9.282,00
Órgão: 08.00 - SECR. MUN. OBRAS, TRANSP. E SERVICOS URBANOS												
Unidade: 08.01 - Depto. Municipal de Estradas e Rodagem - DMER												
43	1.029 - Aquisição de Máquinas, Veículos e Equipamentos		P	2	26.782.0013	4.4.90.00.00.00.00	0.1.0089	50.000,00	56.155,00	63.067,68	70.831,31	240.053,99
Veículo/Equipamento(VEI)												
		4.4.90.00.00.00.00				0.1.0215		100.000,00	112.310,00	126.135,36	141.662,62	480.107,98
		4.4.90.00.00.00.00				0.1.0000		36.000,00	40.431,60	45.408,73	50.998,54	172.838,87
44	2.038 - Manutenção das atividades do DMER.		A	2	26.782.0013	3.1.90.00.00.00.00	0.1.0000	520.000,00	584.012,00	655.903,88	736.645,64	2.496.561,52
Unidade Administrativa(UND)												
		3.3.90.00.00.00.00				0.1.0000		720.000,00	808.632,00	908.174,60	1.019.970,89	3.456.777,49
		4.4.90.00.00.00.00				0.1.0000		12.000,00	13.477,20	15.136,24	16.999,51	57.612,95
Unidade: 08.02 - Depto. Municipal de Obras e Serv. Urbanos												
45	1.011 - Ampliação da Rede de Escoamento de Águas Pluviais.		P	2	15.451.0020	4.4.90.00.00.00.00	0.1.0000	1.139.000,00	1.279.210,90	1.436.681,74	1.613.537,26	5.468.429,90
Obra Realizada(ORA)												
		4.4.90.00.00.00.00				0.1.0000		24.000,00	26.954,40	30.272,49	33.999,03	115.225,92
		4.4.90.00.00.00.00				0.1.0215		100.000,00	112.310,00	126.135,36	141.662,62	480.107,98
46	2.025 - Manutenção dos Serviços Urbanos.		A	2	15.452.0032	3.1.90.00.00.00.00	0.1.0000	410.000,00	460.471,00	517.154,98	580.816,76	1.968.442,74
Manutenção(MES)												
		3.3.90.00.00.00.00				0.1.0000		72.000,00	80.863,20	90.817,46	101.997,09	345.677,75

Planej.	Ação /	Produto (UN)	Tipo	Local	Func.Progr.	Conta Despesa	Recurso	Ano 2014	Ano 2015	Ano 2016	Ano 2017	Total
Entidade: 6 - PREFEITURA MUNICIPAL DE PRESIDENTE CASTELLO BRANCO												
Órgão: 08.00 - SECR. MUN. OBRAS, TRANSP. E SERVICOS URBANOS												
Unidade: 08.02 - Depto. Municipal de Obras e Serv. Urbanos												
47	2.026 - Pavimentação de Ruas e Passeios		A	2	15.452.0013	3.3.90.00.00.00.00	0.1.0016	6.600,00	7.412,46	8.324,93	9.349,73	31.687,12
	Unidade(MT2)											
						3.3.90.00.00.00.00	0.1.0044	49.700,00	55.818,07	62.689,27	70.406,32	238.613,66
						3.3.90.00.00.00.00	0.1.0000	24.000,00	26.954,40	30.272,49	33.999,03	115.225,92
						4.4.90.00.00.00.00	0.1.0215	132.500,00	148.810,75	167.129,35	187.702,99	636.143,09
						4.4.90.00.00.00.00	0.1.0044	50.000,00	56.155,00	63.067,68	70.831,31	240.053,99
48	2.027 - Manutenção do Terminal Rodoviário.		A	2	15.452.0032	3.3.90.00.00.00.00	0.1.0000	18.000,00	20.215,80	22.704,36	25.499,27	86.419,43
	Manutenção(MES)											
49	2.028 - Conservação do Cemitério e Capela Mortuária		A	2	14.452.0032	3.3.90.00.00.00.00	0.1.0000	6.000,00	6.738,60	7.568,12	8.499,76	28.806,48
	Manutenção(MES)											
50	2.029 - Construção e Embelezamento de Praças e Ruas.		A	2	14.452.0014	3.3.90.00.00.00.00	0.1.0000	12.000,00	13.477,20	15.136,24	16.999,51	57.612,95
	Manutenção(MAN)											
						4.4.90.00.00.00.00	0.1.0215	100.000,00	112.310,00	126.135,36	141.662,62	480.107,98
						4.4.90.00.00.00.00	0.1.0000	12.000,00	13.477,20	15.136,24	16.999,51	57.612,95
51	2.039 - Manutenção da Limpeza Pública e Coleta do Lixo		A	2	15.452.0032	3.3.90.00.00.00.00	0.1.0000	36.000,00	40.431,60	45.408,73	50.998,54	172.838,87
	Manutenção(MES)											
52	2.040 - Manutenção da Iluminação Pública - COSIP		A	2	15.452.0032	3.3.90.00.00.00.00	0.1.0000	12.000,00	13.477,20	15.136,24	16.999,51	57.612,95
	Convênio(UND)											
						3.3.90.00.00.00.00	0.1.0017	38.200,00	42.902,42	48.183,71	54.115,12	183.401,25

Estado de Santa Catarina
PREFEITURA MUNICIPAL DE PRESIDENTE CASTELLO BRANCO
PLANO PLURIANUAL 2014 a 2017 - PPA 2014_2017

Página: 11/11
 Data: 08/08/2013

Relação de Despesas - Planejadas

Seleção: Detalhar planejamento por ano. Alteração em 01/08/2013 (C)

Planej	Ação	Produto (UN)	Tipo	Local	Func. Progr.	Conta Despesa	Recurso	Ano 2014	Ano 2015	Ano 2016	Ano 2017	Total
Entidade: 6 - PREFEITURA MUNICIPAL DE PRESIDENTE CASTELLO BRANCO												
Órgão: 09.00 - RESERVA DE CONTINGÊNCIA												
Unidade: 09.01 - Reserva de Contingência												
53	9.999	- Reserva de Contingência	R	2	99.999.0029	9.9.99.00.00.00.00.00	0.1.0000	10.000,00	0,00	0,00	0,00	10.000,00
								10.000,00	0,00	0,00	0,00	10.000,00
								11.495.535,00	11.280.126,68	12.554.850,21	14.098.647,17	49.429.159,06
								10.000,00	0,00	0,00	0,00	10.000,00
Unidade(UND)												
								10.000,00	0,00	0,00	0,00	10.000,00
								14.461.710,00	14.611.437,82	16.296.245,70	18.300.608,38	63.670.001,90
Total geral:								14.461.710,00	14.611.437,82	16.296.245,70	18.300.608,38	63.670.001,90

CLAUDIO SARTORI
 Prefeito Municipal

VILMAR PICINATTO
 Contador

Recurso	Descrição do Recurso	2014	2015	2016	2017	Vir. Não Detalhado	Total
Entidade: 1 - FUNDO MUN. INFANCIA ADOLESC. PRES. CASTELLO BRANCO							
0.1.0000	Recursos Ordinários	5.400,00	5.995,44	6.657,25	7.392,90	0,00	25.445,59
0.1.0000	Recursos Ordinários	5.400,00	5.995,44	6.657,25	7.392,90	0,00	25.445,59
Entidade: 2 - FUNDO MUN. AGRICULTURA DE PRES. CASTELLO BRANCO							
0.1.0000	Recursos Ordinários	5.000,00	5.500,00	6.050,00	6.655,00	0,00	23.205,00
0.1.0000	Recursos Ordinários	5.000,00	5.500,00	6.050,00	6.655,00	0,00	23.205,00
Entidade: 3 - FUNDO MUN. ASSIST. SOC. DE PRES. CASTELLO BRANCO							
0.1.0000	Recursos Ordinários	104.250,00	117.083,18	131.496,11	147.683,29	0,00	500.512,58
0.1.0047	Apoio a Pessoa Idosa - API	6.000,00	6.738,60	7.568,12	8.499,76	0,00	28.806,48
0.1.0048	Programa de Atenção à Criança - PAC	6.000,00	6.738,60	7.568,12	8.499,76	0,00	28.806,48
0.1.0052	Outras Transferências de Recursos do Fundo de Assistência Social - FNAS	66.000,00	74.124,60	83.249,34	93.497,33	0,00	316.871,27
0.1.0063	Bolsa Família	14.250,00	16.004,18	17.974,29	20.186,92	0,00	68.415,39
0.1.0215	Transferências de Convênios - Outros	6.000,00	6.738,60	7.568,12	8.499,76	0,00	28.806,48
Entidade: 4 - FUNDO MUN. DE SAUDE DE PRESIDENTE CASTELLO BRANCO							
0.1.0000	Recursos Ordinários	6.000,00	6.738,60	7.568,12	8.499,76	0,00	28.806,48
0.1.0002	Receitas de Impostos e Transferências Constitucionais - SAÚDE	6.000,00	6.738,60	7.568,12	8.499,76	0,00	28.806,48
0.1.0023	Transferências de Convênios - SAUDE	224.000,00	251.574,40	282.543,21	317.324,27	0,00	1.075.441,88
0.1.0064	Atenção Básica	233.700,00	262.468,47	294.778,32	331.065,54	0,00	1.122.012,33
0.1.0066	Vigilância em Saúde	11.000,00	12.354,10	13.874,89	15.582,89	0,00	52.811,88
0.1.0067	Assistência Farmacêutica Básica	10.400,00	11.680,24	13.118,07	14.732,92	0,00	49.931,23
0.1.0071	Outros Recursos do Fundo Nacional de Saúde	12.000,00	13.477,20	15.136,24	16.999,52	0,00	57.612,96
0.1.0088	Alienação de Bens Destinados a Programas de Saúde	20.000,00	22.462,00	25.227,07	28.332,52	0,00	96.021,59
Entidade: 5 - FUNDO ROT. HABITACIONAL DE PRES. CASTELLO BRANCO							
0.1.0000	Recursos Ordinários	54.800,00	61.545,88	69.122,17	77.631,10	0,00	263.099,15
0.1.0093	Outras Receitas Não Primárias	2.400,00	2.695,44	3.027,25	3.399,90	0,00	11.522,59
0.1.0215	Transferências de Convênios - Outros	42.400,00	47.619,44	53.481,39	60.064,95	0,00	203.565,78
0.1.0000	Recursos Ordinários	10.000,00	11.231,00	12.613,53	14.166,25	0,00	48.010,78
Entidade: 6 - PREFEITURA MUNICIPAL DE PRESIDENTE CASTELLO BRANCO							
0.1.0000	Recursos Ordinários	13.769.160,00	13.833.819,70	15.423.106,10	17.320.209,00	0,00	60.346.294,80
0.1.0001	Receitas de Impostos e Transferências Constitucionais - EDUCACAO	7.511.700,00	8.964.576,37	9.954.458,91	11.178.371,36	0,00	37.609.106,64
0.1.0002	Receitas de Impostos e Transferências Constitucionais - SAÚDE	570.835,00	641.104,81	720.024,82	808.659,87	0,00	2.740.624,50
0.1.0016	Contribuição de Intervenção de Domínio Econômico - CIDE	1.547.325,00	1.737.800,69	1.951.723,98	2.191.981,21	0,00	7.428.830,88
0.1.0017	Contribuição para o Custeio de Serviços de Iluminação Pública - COSIP	6.600,00	7.412,46	8.324,93	9.349,73	0,00	31.687,12
0.1.0018	Transferências do FUNDEB - 60%	38.200,00	42.902,42	48.183,71	54.115,12	0,00	183.401,25
0.1.0019	Transferências do FUNDEB - 40%	540.600,00	607.147,86	681.887,76	765.828,14	0,00	2.595.463,76
0.1.0022	Transferências de Convênios - EDUCACAO	95.400,00	107.143,74	120.333,14	135.146,14	0,00	458.023,02
0.1.0044	Fundo Especial do Petroleo	71.000,00	79.740,10	89.556,10	100.580,46	0,00	340.876,66
0.1.0054	Convênio Trânsito - Militar	99.700,00	111.973,07	125.756,95	141.237,63	0,00	478.667,65
0.1.0055	Convênio Trânsito - Civil	5.250,00	5.896,28	6.622,11	7.437,28	0,00	25.205,67
0.1.0055	Convênio Trânsito - Civil	5.250,00	5.896,28	6.622,11	7.437,28	0,00	25.205,67

Estado de Santa Catarina
PREFEITURA MUNICIPAL DE PRESIDENTE CASTELLO BRANCO

PLANO PLURIANUAL 2014 a 2017 - PPA 2014_2017

Resumo das Receitas por Fonte de Recurso

Seleção: Mostrar detalhamento anual; Alteração em 01/08/2013 (C)

Recurso	Descrição do Recurso	2014	2015	2016	2017	Vir. Não Detalhado	Total
Entidade:	6 - PREFEITURA MUNICIPAL DE PRESIDENTE CASTELLO BRANCO	13.769.160,00	13.833.819,70	15.423.106,10	17.320.209,00	0,00	60.346.294,80
0.1.0056	Convênio Trânsito - Prefeitura	4.500,00	5.053,94	5.676,08	6.374,83	0,00	21.604,85
0.1.0058	Salário Educação	55.500,00	62.332,05	70.005,12	78.622,76	0,00	266.459,93
0.1.0059	Programa Dinheiro Direto na Escola - PDDE	2.000,00	2.246,20	2.522,71	2.833,25	0,00	9.602,16
0.1.0060	Programa Nacional de Alimentação Escolar - PNAE	15.600,00	17.520,36	19.677,12	22.099,37	0,00	74.896,85
0.1.0061	Programa Nacional de Apoio ao Transporte Escolar - PNATE	36.000,00	40.431,60	45.408,73	50.998,54	0,00	172.838,87
0.1.0062	Outros Recursos do Fundo Nacional de Desenvolvimento da Educação - FNDE	50.000,00	56.155,00	63.067,68	70.831,31	0,00	240.053,99
0.1.0083	Operações de Crédito Internas - Outras Programas	1.500.000,00	0,00	0,00	0,00	0,00	1.500.000,00
0.1.0089	Alienação de Bens	61.200,00	68.733,72	77.194,84	86.697,52	0,00	293.826,08
0.1.0215	Transferências de Convênios - Outros	1.552.500,00	1.269.752,75	1.426.059,30	1.601.607,20	0,00	5.849.919,25
Total Geral:		14.461.710,00	14.611.437,81	16.296.245,67	18.300.608,42	0,00	63.670.001,90

CLAUDIO SARTORI
 Prefeito Municipal

VILMAR PICINATTO
 Contador

Recurso	Descrição do Recurso	2014	2015	2016	2017	Vlr. Não Detalhado	Total
Entidade: 1 - FUNDO MUN. INFANCIA ADOLESC. PRES. CASTELLO BRANCO							
0.1.0000	Recursos Ordinários	18.000,00	20.215,80	22.704,36	25.499,27	0,00	86.419,43
		18.000,00	20.215,80	22.704,36	25.499,27	0,00	86.419,43
Entidade: 2 - FUNDO MUN. AGRICULTURA DE PRES. CASTELLO BRANCO							
0.1.0000	Recursos Ordinários	231.000,00	259.436,10	291.372,65	327.240,65	0,00	1.109.049,40
		231.000,00	259.436,10	291.372,65	327.240,65	0,00	1.109.049,40
Entidade: 3 - FUNDO MUN. ASSIST. SOC. DE PRES. CASTELLO BRANCO							
0.1.0000	Recursos Ordinários	206.250,00	231.639,38	260.154,17	292.179,15	0,00	990.222,70
0.1.0047	Apoio a Pessoa Idosa - API	108.000,00	121.294,80	136.226,18	152.995,62	0,00	518.516,60
0.1.0048	Programa de Atenção à Criança - PAC	6.000,00	6.738,60	7.568,12	8.499,76	0,00	28.806,48
0.1.0052	Outras Transferências de Recursos do Fundo de Assistência Social - FNAS	6.000,00	6.738,60	7.568,12	8.499,76	0,00	28.806,48
0.1.0063	Bolsa Família	66.000,00	74.124,60	83.249,34	93.497,33	0,00	316.871,27
0.1.0215	Transferências de Convênios - Outros	14.250,00	16.004,18	17.974,29	20.186,92	0,00	68.415,39
		6.000,00	6.738,60	7.568,12	8.499,76	0,00	28.806,48
Entidade: 4 - FUNDO MUN. DE SAUDE DE PRESIDENTE CASTELLO BRANCO							
0.1.0000	Recursos Ordinários	2.341.525,00	2.629.766,72	2.953.491,01	3.317.065,68	0,00	11.241.848,41
0.1.0002	Receitas de Impostos e Transferências Constitucionais - SAUDE	277.100,00	311.211,01	349.521,09	392.547,13	0,00	1.330.379,23
0.1.0023	Transferências de Convênios - SAUDE	1.553.325,00	1.744.539,30	1.959.292,09	2.200.480,92	0,00	7.457.637,31
0.1.0064	Atenção Básica	224.000,00	251.574,40	282.543,21	317.324,27	0,00	1.075.441,88
0.1.0066	Vigilância em Saúde	233.700,00	262.468,47	294.778,34	331.065,52	0,00	1.122.012,33
0.1.0067	Assistência Farmacêutica Básica	11.000,00	12.354,10	13.874,89	15.582,89	0,00	52.811,88
0.1.0071	Outros Recursos do Fundo Nacional de Saúde	10.400,00	11.680,24	13.118,08	14.732,91	0,00	49.931,23
0.1.0088	Alienação de Bens Destinados a Programas de Saúde	12.000,00	13.477,20	15.136,24	16.999,52	0,00	57.612,96
		20.000,00	22.462,00	25.227,07	28.332,52	0,00	96.021,59
Entidade: 5 - FUNDO ROT. HABITACIONAL DE PRES. CASTELLO BRANCO							
0.1.0000	Recursos Ordinários	169.400,00	190.253,14	213.673,30	239.976,46	0,00	813.302,90
0.1.0093	Outras Receitas Não Primárias	117.000,00	131.402,70	147.578,37	165.745,27	0,00	561.726,34
0.1.0215	Transferências de Convênios - Outros	42.400,00	47.619,44	53.481,39	60.064,95	0,00	203.565,78
		10.000,00	11.231,00	12.613,54	14.166,24	0,00	48.010,78
Entidade: 6 - PREFEITURA MUNICIPAL DE PRESIDENTE CASTELLO BRANCO							
0.1.0000	Recursos Ordinários	11.495.535,00	11.280.126,68	12.554.850,21	14.098.647,17	0,00	49.429.159,06
0.1.0001	Receitas de Impostos e Transferências Constitucionais - EDUCACAO	6.785.400,00	8.148.684,04	9.037.927,00	10.148.790,74	0,00	34.120.801,78
0.1.0016	Contribuição de Intervenção de Domínio Econômico - CIDE	570.835,00	641.104,81	720.024,82	808.659,87	0,00	2.740.624,50
0.1.0017	Contribuição para o Custeio de Serviços de Iluminação Pública - COSIP	6.600,00	7.412,46	8.324,93	9.349,73	0,00	31.687,12
0.1.0018	Transferências do FUNDEB - 60%	38.200,00	42.902,42	48.183,71	54.115,12	0,00	183.401,25
0.1.0019	Transferências do FUNDEB - 40%	540.600,00	607.147,86	681.887,76	765.828,14	0,00	2.595.463,76
0.1.0022	Transferências de Convênios - EDUCACAO	95.400,00	107.143,74	120.333,14	135.146,14	0,00	458.023,02
		71.000,00	79.740,10	89.556,10	100.580,46	0,00	340.876,66


Estado de Santa Catarina
PREFEITURA MUNICIPAL DE PRESIDENTE CASTELLO BRANCO

PLANO PLURIANUAL 2014 a 2017 - PPA 2014_2017


Resumo das Despesas por Fonte de Recurso

Seleção: Mostrar detalhamento anual ; Alteração em 01/08/2013 (C)

Recurso	Descrição do Recurso	2014	2015	2016	2017	Vlr. Não Detalhado	Total
Entidade: 6	- PREFEITURA MUNICIPAL DE PRESIDENTE CASTELLO BRANCO	11.495.535,00	11.280.126,68	12.554.850,21	14.098.647,17	0,00	49.429.159,06
0.1.0044	Fundo Especial do Petroleo	99.700,00	111.973,07	125.756,95	141.237,63	0,00	478.667,65
0.1.0054	Convênio Trânsito - Militar	5.250,00	5.896,28	6.622,11	7.437,28	0,00	25.205,67
0.1.0055	Convênio Trânsito - Civil	5.250,00	5.896,28	6.622,11	7.437,28	0,00	25.205,67
0.1.0056	Convênio Trânsito - Prefeitura	4.500,00	5.053,94	5.676,08	6.374,83	0,00	21.604,85
0.1.0058	Salário Educação	55.500,00	62.332,05	70.005,12	78.622,76	0,00	266.459,93
0.1.0059	Programa Dinheiro Direto na Escola - PDDE	2.000,00	2.246,20	2.522,71	2.833,25	0,00	9.602,16
0.1.0060	Programa Nacional de Alimentação Escolar - PNAE	15.600,00	17.520,36	19.677,12	22.099,37	0,00	74.896,85
0.1.0061	Programa Nacional de Apoio ao Transporte Escolar - PNATE	36.000,00	40.431,60	45.408,73	50.998,54	0,00	172.838,87
0.1.0062	Outros Recursos do Fundo Nacional de Desenvolvimento da Educação - FNDE	50.000,00	56.155,00	63.067,68	70.831,31	0,00	240.053,99
0.1.0083	Operações de Crédito Internas - Outras Programas	1.500.000,00	0,00	0,00	0,00	0,00	1.500.000,00
0.1.0089	Alienação de Bens	61.200,00	68.733,72	77.194,84	86.697,52	0,00	293.826,08
0.1.0215	Transferências de Convênios - Outros	1.552.500,00	1.269.752,75	1.426.059,30	1.601.607,20	0,00	5.849.919,25
Total Geral:		14.461.710,00	14.611.437,82	16.296.245,70	18.300.608,38	0,00	63.670.001,90



 CLAUDIO SARTORI
 Prefeito Municipal



 VILMAR PICINATTO
 Contador

Ação	Tipo	Ano	Ordinário	Vinculado	Total
Entidade: 1 - FUNDO MUN. INFANCIA ADOLESC. PRES. CASTELLO BRANCO					
Órgão responsável: 11.00 - FUNDO MUN. INFANCIA ADOLESC. PRES. CASTELLO BRANCO					
2.009 - Manutenção do FIA - Fundo Mun. da Infância e Adolescência					
	Atividade	2014	86.419,43	0,00	86.419,43
		2015	20.215,80	0,00	20.215,80
		2016	22.704,36	0,00	22.704,36
		2017	25.499,27	0,00	25.499,27
		Vir. Não Detalhado	0,00	0,00	0,00
Entidade: 2 - FUNDO MUN. AGRICULTURA DE PRES. CASTELLO BRANCO					
Órgão responsável: 12.00 - FUNDO MUN. AGRICULTURA DE PRES. CASTELLO BRANCO					
1.018 - Abertura, perfuração de poços artesanais e construção de açudes.					
	Projeto	2014	86.419,43	0,00	86.419,43
		2015	20.215,80	0,00	20.215,80
		2016	22.704,36	0,00	22.704,36
		2017	25.499,27	0,00	25.499,27
		Vir. Não Detalhado	0,00	0,00	0,00
1.020 - Incentivo ao Desenvolvimento Agropecuário					
	Projeto	2014	115.225,91	0,00	115.225,91
		2015	24.000,00	0,00	24.000,00
		2016	26.954,40	0,00	26.954,40
		2017	30.272,48	0,00	30.272,48
		2017	33.999,03	0,00	33.999,03
		Vir. Não Detalhado	0,00	0,00	0,00
1.022 - Programa de Melhoramento Genético de Bovinos					
	Projeto	2014	201.645,35	0,00	201.645,35
		2015	42.000,00	0,00	42.000,00
		2016	47.170,20	0,00	47.170,20
		2016	52.976,85	0,00	52.976,85
		2017	59.498,30	0,00	59.498,30
		Vir. Não Detalhado	0,00	0,00	0,00

Estado de Santa Catarina

PREFEITURA MUNICIPAL DE PRESIDENTE CASTELLO BRANCO

PLANO PLURIANUAL 2014 a 2017 - PPA 2014_2017

Relatório de Ações por Órgão e Ano - Vinculado e Ordinário

Seleção: Alteração em 01/08/2013 (C)

Página: 2/19

Data: 08/08/2013

Ação	Tipo	Ano	Ordinário	Vinculado	Total
Entidade: 2 - FUNDO MUN. AGRICULTURA DE PRES. CASTELLO BRANCO					
Órgão responsável: 12.00 - FUNDO MUN. AGRICULTURA DE PRES. CASTELLO BRANCO					
2.030 - Patrulha Agrícola Mecanizada					
	Atividade				
		2014	18.000,00	0,00	18.000,00
		2015	20.215,80	0,00	20.215,80
		2016	22.704,36	0,00	22.704,36
		2017	25.499,27	0,00	25.499,27
		Vir. Não Detalhado	0,00	0,00	0,00
			288.064,78	0,00	288.064,78
2.031 - Programa de Distribuição de Sementes, Mudas e de Piscicultura					
	Atividade				
		2014	60.000,00	0,00	60.000,00
		2015	67.386,00	0,00	67.386,00
		2016	75.681,21	0,00	75.681,21
		2017	84.997,57	0,00	84.997,57
		Vir. Não Detalhado	0,00	0,00	0,00
			331.274,50	0,00	331.274,50
2.032 - Manutenção das Atividades do Fundo Mun. de Desenv. Agropecuário					
	Atividade				
		2014	69.000,00	0,00	69.000,00
		2015	77.493,90	0,00	77.493,90
		2016	87.033,39	0,00	87.033,39
		2017	97.747,21	0,00	97.747,21
		Vir. Não Detalhado	0,00	0,00	0,00
			518.516,60	471.706,10	990.222,70
Entidade: 3 - FUNDO MUN. ASSIST. SOC. DE PRES. CASTELLO BRANCO					
Órgão responsável: 13.00 - FUNDO MUN. ASSIST. SOC. DE PRES. CASTELLO BRANCO					
2.008 - Manutenção das Atividades do Fundo Municipal de Assistência Social					
	Atividade				
		2014	108.000,00	98.250,00	206.250,00
		2015	121.294,80	110.344,58	231.639,38
		2016	136.226,18	123.927,99	260.154,17
		2017	152.995,62	139.183,53	292.179,15
		Vir. Não Detalhado	0,00	0,00	0,00
			518.516,60	471.706,10	990.222,70

Ação	Entidade	Órgão responsável:	Tipo	Ano	Ordinário	Vinculado	Total
	4 - FUNDO MUN. DE SAUDE DE PRESIDENTE CASTELLO BRANCO	14.00 - FUNDO MUN. DE SAÚDE DE PRESIDENTE CASTELLO BRANCO			1.330.379,23	9.911.469,18	11.241.848,41
		1.004 - Aquisição de Equipamentos - Saúde	Projeto		1.330.379,23	9.911.469,18	11.241.848,41
				2014	24.005,40	336.075,59	360.080,99
				2015	5.000,00	70.000,00	75.000,00
				2016	5.615,50	78.617,00	84.232,50
				2017	6.306,77	88.294,76	94.601,53
			Vir. Não Detalhado		7.083,13	99.163,83	106.246,96
					0,00	0,00	0,00
	1.005 - Ampliação/Reforma de Unidade de Saúde.		Projeto		0,00	288.064,79	288.064,79
				2014	0,00	60.000,00	60.000,00
				2015	0,00	67.386,00	67.386,00
				2016	0,00	75.681,22	75.681,22
				2017	0,00	84.997,57	84.997,57
			Vir. Não Detalhado		0,00	0,00	0,00
					0,00	768.172,76	768.172,76
			Projeto		0,00	160.000,00	160.000,00
				2014	0,00	179.696,00	179.696,00
				2015	0,00	201.816,57	201.816,57
				2016	0,00	226.660,19	226.660,19
				2017	0,00	0,00	0,00
			Vir. Não Detalhado		0,00	0,00	0,00
					1.306.373,83	7.236.787,64	8.543.161,47
	2.010 - Manutenção das atividades do Fundo Mun . de Saúde		Atividade		272.100,00	1.507.325,00	1.779.425,00
				2014	305.595,51	1.692.876,70	1.998.472,21
				2015	343.214,32	1.901.269,82	2.244.484,14
				2016	385.464,00	2.135.316,12	2.520.780,12
			Vir. Não Detalhado		0,00	0,00	0,00

Ação	Entidade	Órgão responsável:	Tipo	Ano	Ordinário	Vinculado	Total
	4 - FUNDO MUN. DE SAUDE DE PRESIDENTE CASTELLO BRANCO	14.00 - FUNDO MUN. DE SAÚDE DE PRESIDENTE CASTELLO BRANCO			1.330.379,23	9.911.469,18	11.241.848,41
	2.011 - Aplicação de Recursos do SUS - Federal		Atividade		0,00	1.224.755,44	1.224.755,44
				2014	0,00	255.100,00	255.100,00
				2015	0,00	286.502,81	286.502,81
				2016	0,00	321.771,31	321.771,31
				2017	0,00	361.381,32	361.381,32
			Vir. Não Detalhado		0,00	0,00	0,00
	2.043 - Aplicação de Recursos do SUS - Convênios		Atividade		0,00	57.612,96	57.612,96
				2014	0,00	12.000,00	12.000,00
				2015	0,00	13.477,20	13.477,20
				2016	0,00	15.136,24	15.136,24
				2017	0,00	16.999,52	16.999,52
			Vir. Não Detalhado		0,00	0,00	0,00
	5 - FUNDO ROT. HABITACIONAL DE PRES. CASTELLO BRANCO				561.726,34	251.576,56	813.302,90
	1.013 - Construção de Unidades Habitacionais	15.00 - FUNDO ROT. HABITACIONAL DE PRES. CASTELLO BRANCO	Projeto		561.726,34	251.576,56	813.302,90
					292.865,87	100.822,66	393.688,53
				2014	61.000,00	21.000,00	82.000,00
				2015	68.509,10	23.585,10	92.094,20
				2016	76.942,57	26.488,43	103.431,00
				2017	86.414,20	29.749,13	116.163,33
			Vir. Não Detalhado		0,00	0,00	0,00
	1.015 - Ampliação e Reforma de Unidades Habitacionais		Projeto		124.828,07	43.209,72	168.037,79
					26.000,00	9.000,00	35.000,00
				2014	29.200,60	10.107,90	39.308,50
				2015	32.795,19	11.352,18	44.147,37
				2016	36.832,28	12.749,64	49.581,92
			Vir. Não Detalhado		0,00	0,00	0,00

Ação	Tipo	Ano	Ordinário	Vinculado	Total
Entidade: 5 - FUNDO ROT. HABITACIONAL DE PRES. CASTELLO BRANCO					
Órgão responsável: 15.00 - FUNDO ROT. HABITACIONAL DE PRES. CASTELLO BRANCO					
2.017 - Manutenção das Atividades do Fundo Rotativo Habitacional					
	Atividade	2014	144.032,40	107.544,18	251.576,58
		2015	30.000,00	22.400,00	52.400,00
		2016	33.693,00	25.157,44	58.850,44
		2017	37.840,61	28.254,32	66.094,93
	Vir. Não Detalhado		42.498,79	31.732,42	74.231,21
			0,00	0,00	0,00
Entidade: 6 - PREFEITURA MUNICIPAL DE PRESIDENTE CASTELLO BRANCO					
Órgão responsável: 01.00 - CÂMARA DE VEREADORES					
1.001 - Reequipamento da Câmara de Vereadores.					
	Projeto	2014	34.875.531,52	14.553.627,54	49.429.159,06
		2015	1.800.404,94	0,00	1.800.404,94
		2016	57.612,95	0,00	57.612,95
		2017	12.000,00	0,00	12.000,00
		2015	13.477,20	0,00	13.477,20
		2016	15.136,24	0,00	15.136,24
		2017	16.999,51	0,00	16.999,51
	Vir. Não Detalhado		0,00	0,00	0,00
2.001 - Ação Legislativa.					
	Atividade	2014	1.742.791,99	0,00	1.742.791,99
		2015	363.000,00	0,00	363.000,00
		2016	407.685,30	0,00	407.685,30
		2017	457.871,36	0,00	457.871,36
	Vir. Não Detalhado		514.235,33	0,00	514.235,33
			0,00	0,00	0,00

Ação	Tipo	Ano	Ordinário	Vinculado	Total
Entidade: 6 - PREFEITURA MUNICIPAL DE PRESIDENTE CASTELLO BRANCO					
Órgão responsável: 02.00 - GABINETE DO PREEFEITO E VICE-PREEFEITO					
1.002 - Reforma no Centro Administrativo Municipal					
	Projeto		34.875,531,52	14.553.627,54	49.429.159,06
		2014	76.613,44	0,00	1.550.544,94
		2015	36.000,00	0,00	76.613,44
		2016	12.000,00	0,00	36.000,00
		2017	13.477,20	0,00	12.000,00
		Vir. Não Detalhado	15.136,24	0,00	13.477,20
			0,00	0,00	15.136,24
1.003 - Organização e Modernização Administrativa.					
	Projeto		57.612,95	0,00	57.612,95
		2014	12.000,00	0,00	12.000,00
		2015	13.477,20	0,00	13.477,20
		2016	15.136,24	0,00	15.136,24
		2017	16.999,51	0,00	16.999,51
		Vir. Não Detalhado	0,00	0,00	0,00
2.002 - Supervisão e Coordenação Superior.					
	Atividade		1.416.318,55	0,00	1.416.318,55
		2014	295.000,00	0,00	295.000,00
		2015	331.314,50	0,00	331.314,50
		2016	372.099,31	0,00	372.099,31
		2017	417.904,74	0,00	417.904,74
		Vir. Não Detalhado	0,00	0,00	0,00
Órgão responsável: 03.00 - SECR. MUN. ADMINISTRAÇÃO, PLANEJTD. E FINANÇAS					
0.001 - Despesa de Exercícios Anteriores					
	Operação especial		9.660.091,46	72.016,19	9.732.107,65
		2014	28.806,48	0,00	28.806,48
		2015	6.000,00	0,00	6.000,00
		2016	6.738,60	0,00	6.738,60
		2017	7.568,12	0,00	7.568,12
		Vir. Não Detalhado	8.499,76	0,00	8.499,76
			0,00	0,00	0,00

Estado de Santa Catarina

PREFEITURA MUNICIPAL DE PRESIDENTE CASTELLO BRANCO

PLANO PLURIANUAL 2014 a 2017 - PPA 2014_2017

Relatório de Ações por Órgão e Ano - Vinculado e Ordinário

Seleção: Alteração em 01/08/2013 (C)

Ação	Tipo	Ano	Ordinário	Vinculado	Total
Entidade: 6 - PREFEITURA MUNICIPAL DE PRESIDENTE CASTELLO BRANCO					
Órgão responsável: 03.00 - SECR. MUN. ADMINISTRAÇÃO, PLANEJTO. E FINANÇAS					
0.002 - Pagamento de Juros da Dívida Interna					
	Operação especial		34.875.531,52	14.553.627,54	49.429.159,06
			9.660.091,46	72.016,19	9.732.107,65
			639.201,65	0,00	639.201,65
		2014	30.000,00	0,00	30.000,00
		2015	180.000,00	0,00	180.000,00
		2016	202.158,00	0,00	202.158,00
		2017	227.043,65	0,00	227.043,65
		Vir. Não Detalhado	0,00	0,00	0,00
0.003 - Amortização da Dívida Interna Fundada					
	Operação especial		1.704.537,73	0,00	1.704.537,73
			80.000,00	0,00	80.000,00
		2014	80.000,00	0,00	80.000,00
		2015	480.000,00	0,00	480.000,00
		2016	539.088,00	0,00	539.088,00
		2017	605.449,73	0,00	605.449,73
		Vir. Não Detalhado	0,00	0,00	0,00
0.004 - Pagamento de Precatórios					
	Operação especial		60.000,00	0,00	60.000,00
			60.000,00	0,00	60.000,00
		2014	60.000,00	0,00	60.000,00
		2015	0,00	0,00	0,00
		2016	0,00	0,00	0,00
		2017	0,00	0,00	0,00
		Vir. Não Detalhado	0,00	0,00	0,00
0.005 - Contribuição ao PASEP					
	Operação especial		528.118,79	0,00	528.118,79
			110.000,00	0,00	110.000,00
		2014	110.000,00	0,00	110.000,00
		2015	123.541,00	0,00	123.541,00
		2016	138.748,90	0,00	138.748,90
		2017	155.828,89	0,00	155.828,89
		Vir. Não Detalhado	0,00	0,00	0,00

Ação	Tipo	Ano	Ordinário	Vinculado	Total
Entidade: 6 - PREFEITURA MUNICIPAL DE PRESIDENTE CASTELLO BRANCO					
Órgão responsável: 03.00 - SECR. MUN. ADMINISTRAÇÃO, PLANEJTO. E FINANÇAS					
0.006 - Pagamento de Sentenças Judiciais.					
	Operação especial		34.875.531,52	14.553.627,54	49.429.159,06
		2014	10.000,00	0,00	10.000,00
		2015	11.231,00	0,00	11.231,00
		2016	12.613,54	0,00	12.613,54
		2017	14.166,26	0,00	14.166,26
	Vir. Não Detalhado		0,00	0,00	0,00
2.003 - Manutenção das Atividades Administrativas, de Planejamento e Finanças					
	Atividade		5.694.080,69	0,00	5.694.080,69
		2014	1.186.000,00	0,00	1.186.000,00
		2015	1.331.996,60	0,00	1.331.996,60
		2016	1.495.965,38	0,00	1.495.965,38
		2017	1.680.118,71	0,00	1.680.118,71
	Vir. Não Detalhado		0,00	0,00	0,00
2.004 - Manutenção das atividades do Controle Interno					
	Atividade		371.603,58	0,00	371.603,58
		2014	77.400,00	0,00	77.400,00
		2015	86.927,94	0,00	86.927,94
		2016	97.628,77	0,00	97.628,77
		2017	109.646,87	0,00	109.646,87
	Vir. Não Detalhado		0,00	0,00	0,00
2.005 - Contribuições Financeiras					
	Atividade		528.118,79	0,00	528.118,79
		2014	110.000,00	0,00	110.000,00
		2015	123.541,00	0,00	123.541,00
		2016	138.748,90	0,00	138.748,90
		2017	155.828,89	0,00	155.828,89
	Vir. Não Detalhado		0,00	0,00	0,00

Estado de Santa Catarina
PREFEITURA MUNICIPAL DE PRESIDENTE CASTELLO BRANCO

PLANO PLURIANUAL 2014 a 2017 - PPA 2014_2017
Relatório de Ações por Órgão e Ano - Vinculado e Ordinário
Seleção: Alteração em 01/08/2013 (C)

Ação	Tipo	Ano	Ordinário	Vinculado	Total
Entidade: 6 - PREFEITURA MUNICIPAL DE PRESIDENTE CASTELLO BRANCO					
Órgão responsável: 03.00 - SECR. MUN. ADMINISTRAÇÃO, PLANEJTD. E FINANÇAS					
2.006 - Serviços de Segurança Pública					
	Atividade	2014	34.875.531,52	14.553.627,54	49.429.159,06
		2015	9.660.091,46	72.016,19	9.732.107,65
		2016	57.612,95	72.016,19	129.629,14
		2017	12.000,00	15.000,00	27.000,00
		2015	13.477,20	16.846,50	30.323,70
		2016	15.136,24	18.920,30	34.056,54
		2017	16.999,51	21.249,39	38.248,90
	Vir. Não Detalhado		0,00	0,00	0,00
Órgão responsável: 04.00 - SECRETARIA MUNICIPAL DE TURISMO					
1.026 - Aquisição de Imóveis e Construção de Áreas de Lazer					
	Projeto	2014	1.346.360,31	4.217.214,67	5.563.574,98
		2015	100.000,00	0,00	100.000,00
		2016	0,00	0,00	0,00
		2017	0,00	0,00	0,00
	Vir. Não Detalhado		0,00	0,00	0,00
1.027 - Implantação do Parque Termal no Município (Balneário)					
	Projeto	2014	480.107,98	4.217.214,67	4.697.322,65
		2015	100.000,00	2.400.000,00	2.500.000,00
		2016	112.310,00	536.930,00	649.240,00
		2017	126.135,36	603.026,08	729.161,44
		2017	141.662,62	677.258,59	818.921,21
	Vir. Não Detalhado		0,00	0,00	0,00
2.034 - Atividades para o Desenvolvimento do Turismo					
	Atividade	2014	766.252,33	0,00	766.252,33
		2015	159.600,00	0,00	159.600,00
		2016	179.246,76	0,00	179.246,76
		2017	201.312,03	0,00	201.312,03
		2017	226.093,54	0,00	226.093,54
	Vir. Não Detalhado		0,00	0,00	0,00

Ação	Tipo	Ano	Ordinário	Vinculado	Total
Entidade: 6 - PREFEITURA MUNICIPAL DE PRESIDENTE CASTELLO BRANCO					
Órgão responsável: 05.00 - SECR. MUN. DE AGRICULTURA, IND. COMÉRCIO					
1.017 - Implantação do Sistema de Distribuição de Água Potável					
	Projeto	2014	34.875.531,52	14.553.627,54	49.429.159,06
		2015	6.836.737,67	1.110.009,64	7.946.747,31
		2016	345.677,75	480.107,98	825.785,73
		2017	72.000,00	100.000,00	172.000,00
		2014	80.863,20	112.310,00	193.173,20
		2015	90.817,46	126.135,36	216.952,82
		2016	101.997,09	141.662,62	243.659,71
		2017	0,00	0,00	0,00
		Vir. Não Detalhado	57.612,95	0,00	57.612,95
1.018 - Abertura, perfuração de poços artesianos e construção de açudes.					
	Projeto	2014	12.000,00	0,00	12.000,00
		2015	13.477,20	0,00	13.477,20
		2016	15.136,24	0,00	15.136,24
		2017	16.999,51	0,00	16.999,51
		Vir. Não Detalhado	0,00	0,00	0,00
1.019 - Incentivo em Projetos de Agregação de Valores - Agricultura Familiar.					
	Projeto	2014	105.623,75	96.021,59	201.645,34
		2015	22.000,00	20.000,00	42.000,00
		2016	24.708,20	22.462,00	47.170,20
		2017	27.749,78	25.227,07	52.976,85
		Vir. Não Detalhado	31.165,77	28.332,52	59.498,29
		Vir. Não Detalhado	0,00	0,00	0,00
1.023 - Aquisição de Imóveis para Construção de Obras					
	Projeto	2014	48.010,80	0,00	48.010,80
		2015	10.000,00	0,00	10.000,00
		2016	11.231,00	0,00	11.231,00
		2017	12.613,54	0,00	12.613,54
		Vir. Não Detalhado	14.166,26	0,00	14.166,26
		Vir. Não Detalhado	0,00	0,00	0,00

Ação	Entidade	Órgão responsável:	Tipo	Ano	Ordinário	Vinculado	Total
1.024 - Incentivos Industriais.	6 - PREFEITURA MUNICIPAL DE PRESIDENTE CASTELLO BRANCO	05.00 - SECR. MUN. DE AGRICULTURA, IND. COMÉRCIO	Projeto	2014	34.875.531,52	14.553.627,54	49.429.159,06
				2015	6.836.737,67	1.110.009,64	7.946.747,31
				2016	57.612,95	0,00	57.612,95
				2017	12.000,00	0,00	12.000,00
				Vir. Não Detalhado	13.477,20	0,00	13.477,20
				2016	15.136,24	0,00	15.136,24
				2017	16.999,51	0,00	16.999,51
				Vir. Não Detalhado	0,00	0,00	0,00
2.030 - Patrulha Agrícola Mecanizada			Atividade	2014	172.838,87	533.880,07	706.718,94
				2015	36.000,00	111.200,00	147.200,00
				2016	40.431,60	124.888,72	165.320,32
				2017	45.408,73	140.262,52	185.671,25
				Vir. Não Detalhado	50.998,54	157.528,83	208.527,37
				Vir. Não Detalhado	0,00	0,00	0,00
2.031 - Programa de Distribuição de Sementes, Mudas e de Piscicultura			Atividade	2014	115.225,92	0,00	115.225,92
				2015	24.000,00	0,00	24.000,00
				2016	26.954,40	0,00	26.954,40
				2017	30.272,49	0,00	30.272,49
				Vir. Não Detalhado	33.999,03	0,00	33.999,03
				Vir. Não Detalhado	0,00	0,00	0,00
2.033 - Manutenção dos Serviços - Meio Ambiente.			Atividade	2014	57.612,95	0,00	57.612,95
				2015	12.000,00	0,00	12.000,00
				2016	13.477,20	0,00	13.477,20
				2017	15.136,24	0,00	15.136,24
				Vir. Não Detalhado	16.999,51	0,00	16.999,51
				Vir. Não Detalhado	0,00	0,00	0,00

Ação	Tipo	Ano	Ordinário	Vinculado	Total
Entidade: 6 - PREFEITURA MUNICIPAL DE PRESIDENTE CASTELLO BRANCO					
Órgão responsável: 05.00 - SECR. MUN. DE AGRICULTURA, IND. COMÉRCIO					
2.041 - Manutenção da Secretaria de Agricultura, Indústria e Comércio					
	Atividade	2014	1.224.000,00	0,00	1.224.000,00
		2015	1.374.674,40	0,00	1.374.674,40
		2016	1.543.896,81	0,00	1.543.896,81
		2017	1.733.950,52	0,00	1.733.950,52
		Vir. Não Detalhado	0,00	0,00	0,00
Órgão responsável: 06.00 - SECR. MUN. EDUCAÇÃO, CULTURA E DESPORTO					
1.008 - Aquisição de Imóvel para Construção do Centro Educacional					
	Projeto	2014	0,00	46.850,00	46.850,00
		2015	0,00	52.617,24	52.617,24
		2016	0,00	59.094,42	59.094,42
		2017	0,00	66.368,94	66.368,94
		Vir. Não Detalhado	0,00	0,00	0,00
1.010 - Construção, Ampliação e Reforma de Pré-Escola.					
	Projeto	2014	0,00	480.107,99	480.107,99
		2015	0,00	100.000,00	100.000,00
		2016	0,00	112.310,00	112.310,00
		2017	0,00	126.135,36	126.135,36
		Vir. Não Detalhado	0,00	141.662,63	141.662,63
2.012 - Manutenção do Ensino					
	Atividade	2014	1.440.323,95	1.675.624,96	3.115.948,91
		2015	300.000,00	349.010,00	649.010,00
		2016	336.930,00	391.973,15	728.903,15
		2017	378.406,08	440.225,06	818.631,14
		Vir. Não Detalhado	424.987,87	494.416,75	919.404,62
		Vir. Não Detalhado	0,00	0,00	0,00

Ação	Entidade	Órgão responsável:	Tipo	Ano	Ordinário	Vinculado	Total
2.013 - Aplicação de Recursos do Fundeb.	6 - PREFEITURA MUNICIPAL DE PRESIDENTE CASTELLO BRANCO	06.00 - SECR. MUN. EDUCAÇÃO, CULTURA E DESPORTO	Atividade				
				2014	0,00	2.115.355,78	2.115.355,78
				2015	0,00	440.600,00	440.600,00
				2016	0,00	494.837,86	494.837,86
				2017	0,00	555.752,40	555.752,40
			Vir. Não Detalhado		0,00	624.165,52	624.165,52
					0,00	0,00	0,00
2.014 - Aplicação dos Recursos do Salário Educação.			Atividade				
				2014	266.459,93	0,00	266.459,93
				2015	55.500,00	0,00	55.500,00
				2016	62.332,05	0,00	62.332,05
				2017	70.005,12	0,00	70.005,12
			Vir. Não Detalhado		78.622,76	0,00	78.622,76
					0,00	0,00	0,00
2.015 - Manutenção do Transporte Escolar.			Atividade				
				2014	686.554,42	513.715,53	1.200.269,95
				2015	143.000,00	107.000,00	250.000,00
				2016	160.603,30	120.171,70	280.775,00
				2017	180.373,57	134.964,83	315.338,40
			Vir. Não Detalhado		202.577,55	151.579,00	354.156,55
					0,00	0,00	0,00
2.016 - Aplicação de recursos do PDDE - (Programa Dinheiro Direto na Escola)			Atividade				
				2014	9.602,16	0,00	9.602,16
				2015	2.000,00	0,00	2.000,00
				2016	2.246,20	0,00	2.246,20
				2017	2.522,71	0,00	2.522,71
			Vir. Não Detalhado		2.833,25	0,00	2.833,25
					0,00	0,00	0,00

Ação	Tipo	Ano	Ordinário	Vinculado	Total
Entidade: 6 - PREFEITURA MUNICIPAL DE PRESIDENTE CASTELLO BRANCO			34.875.531,52	14.553.627,54	49.429.159,06
Órgão responsável: 06.00 - SECR. MUN. EDUCAÇÃO, CULTURA E DESPORTO			3.547.517,89	6.622.777,65	10.170.295,54
2.019 - Promoção e Extensão do Ensino Superior.	Atividade		0,00	57.612,95	57.612,95
		2014	0,00	12.000,00	12.000,00
		2015	0,00	13.477,20	13.477,20
		2016	0,00	15.136,24	15.136,24
		2017	0,00	16.999,51	16.999,51
		Vir. Não Detalhado	0,00	0,00	0,00
2.020 - Manutenção da Educação Infantil.	Atividade		0,00	1.307.694,13	1.307.694,13
		2014	0,00	272.375,00	272.375,00
		2015	0,00	305.904,36	305.904,36
		2016	0,00	343.561,20	343.561,20
		2017	0,00	385.853,57	385.853,57
		Vir. Não Detalhado	0,00	0,00	0,00
2.021 - Manutenção do Ensino Supletivo.	Atividade		0,00	57.612,95	57.612,95
		2014	0,00	12.000,00	12.000,00
		2015	0,00	13.477,20	13.477,20
		2016	0,00	15.136,24	15.136,24
		2017	0,00	16.999,51	16.999,51
		Vir. Não Detalhado	0,00	0,00	0,00
2.022 - Contribuição para Manutenção da Educação Especial	Atividade		0,00	115.225,91	115.225,91
		2014	0,00	24.000,00	24.000,00
		2015	0,00	26.954,40	26.954,40
		2016	0,00	30.272,48	30.272,48
		2017	0,00	33.999,03	33.999,03
		Vir. Não Detalhado	0,00	0,00	0,00

Ação	Tipo	Ano	Ordinário	Vinculado	Total
Entidade: 6 - PREFEITURA MUNICIPAL DE PRESIDENTE CASTELLO BRANCO					
Órgão responsável: 06.00 - SECR. MUN. EDUCAÇÃO, CULTURA E ESPORTO					
2.023 - Merenda Escolar - PNAE.					
	Atividade				
		2014	34.875.531,52	14.553.627,54	49.429.159,06
		2015	3.547.517,89	6.622.777,65	10.170.295,54
		2016	172.838,87	74.896,85	247.735,72
		2017	36.000,00	15.600,00	51.600,00
		2015	40.431,60	17.520,36	57.951,96
		2016	45.408,73	19.677,12	65.085,85
		2017	50.998,54	22.099,37	73.097,91
		Vir. Não Detalhado	0,00	0,00	0,00
			460.903,67	0,00	460.903,67
2.024 - Manutenção das Atividades Culturais.					
	Atividade				
		2014	96.000,00	0,00	96.000,00
		2015	107.817,60	0,00	107.817,60
		2016	121.089,95	0,00	121.089,95
		2017	135.996,12	0,00	135.996,12
		Vir. Não Detalhado	0,00	0,00	0,00
			510.834,89	0,00	510.834,89
2.036 - Manutenção das Atividades Esportivas e Recreativas - Desporto Amador					
	Atividade				
		2014	106.400,00	0,00	106.400,00
		2015	119.497,84	0,00	119.497,84
		2016	134.208,02	0,00	134.208,02
		2017	150.729,03	0,00	150.729,03
		Vir. Não Detalhado	0,00	0,00	0,00
			283.101,00	0,00	283.101,00
Órgão responsável: 07.00 - SECR. MUN. DE SAÚDE E ASSISTÊNCIA SOCIAL					
2.007 - Manutenção da Secretaria Mun. de Ass. Social					
	Atividade				
		2014	61.000,00	0,00	61.000,00
		2015	67.100,00	0,00	67.100,00
		2016	73.810,00	0,00	73.810,00
		2017	81.191,00	0,00	81.191,00
		Vir. Não Detalhado	0,00	0,00	0,00
			283.101,00	0,00	283.101,00

Estado de Santa Catarina

PREFEITURA MUNICIPAL DE PRESIDENTE CASTELLO BRANCO

PLANO PLURIANUAL 2014 a 2017 - PPA 2014_2017

Relatório de Ações por Órgão e Ano - Vinculado e Ordinário

Seleção: Alteração em 01/08/2013 (C)

Página: 16/19

Data: 08/08/2013

Ação	Tipo	Ano	Ordinário	Vinculado	Total
Entidade: 6 - PREFEITURA MUNICIPAL DE PRESIDENTE CASTELLO BRANCO			34.875.531,52	14.553.627,54	49.429.159,06
Órgão responsável: 08.00 - SECR. MUN. OBRAS, TRANSP. E SERVICOS URBANOS			9.840.773,31	2.531.609,39	12.372.382,70
1.011 - Ampliação da Rede de Escoamento de Águas Pluviais.	Projeto		115.225,92	480.107,98	595.333,90
		2014	24.000,00	100.000,00	124.000,00
		2015	26.954,40	112.310,00	139.264,40
		2016	30.272,49	126.135,36	156.407,85
		2017	33.999,03	141.662,62	175.661,65
		Vir. Não Detalhado	0,00	0,00	0,00
1.029 - Aquisição de Máquinas, Veículos e Equipamentos	Projeto		172.838,87	720.161,97	893.000,84
		2014	36.000,00	150.000,00	186.000,00
		2015	40.431,60	168.465,00	208.896,60
		2016	45.408,73	189.203,04	234.611,77
		2017	50.998,54	212.493,93	263.492,47
		Vir. Não Detalhado	0,00	0,00	0,00
2.025 - Manutenção dos Serviços Urbanos.	Atividade		2.486.959,36	0,00	2.486.959,36
		2014	518.000,00	0,00	518.000,00
		2015	581.765,80	0,00	581.765,80
		2016	653.381,17	0,00	653.381,17
		2017	733.812,39	0,00	733.812,39
		Vir. Não Detalhado	0,00	0,00	0,00
2.026 - Pavimentação de Ruas e Passeios	Atividade		593.893,57	667.830,21	1.261.723,78
		2014	123.700,00	139.100,00	262.800,00
		2015	138.927,47	156.223,21	295.150,68
		2016	156.029,44	175.454,28	331.483,72
		2017	175.236,66	197.052,72	372.289,38
		Vir. Não Detalhado	0,00	0,00	0,00

Ação	Tipo	Ano	Ordinário	Vinculado	Total
Entidade: 6 - PREFEITURA MUNICIPAL DE PRESIDENTE CASTELLO BRANCO					
Órgão responsável: 08.00 - SECR. MUN. OBRAS, TRANSP. E SERVICOS URBANOS					
2.027 - Manutenção do Terminal Rodoviário.					
	Atividade		86.419,43	0,00	86.419,43
		2014	18.000,00	0,00	18.000,00
		2015	20.215,80	0,00	20.215,80
		2016	22.704,36	0,00	22.704,36
		2017	25.499,27	0,00	25.499,27
		Vir. Não Detalhado	0,00	0,00	0,00
2.028 - Conservação do Cemitério e Capela Mortuária					
	Atividade		28.806,48	0,00	28.806,48
		2014	6.000,00	0,00	6.000,00
		2015	6.738,60	0,00	6.738,60
		2016	7.568,12	0,00	7.568,12
		2017	8.499,76	0,00	8.499,76
		Vir. Não Detalhado	0,00	0,00	0,00
2.029 - Construção e Embelezamento de Praças e Ruas.					
	Atividade		115.225,90	480.107,98	595.333,88
		2014	24.000,00	100.000,00	124.000,00
		2015	26.954,40	112.310,00	139.264,40
		2016	30.272,48	126.135,36	156.407,84
		2017	33.999,02	141.662,62	175.661,64
		Vir. Não Detalhado	0,00	0,00	0,00
2.038 - Manutenção das atividades do DMER.					
	Atividade		6.010.951,96	0,00	6.010.951,96
		2014	1.252.000,00	0,00	1.252.000,00
		2015	1.406.121,20	0,00	1.406.121,20
		2016	1.579.214,72	0,00	1.579.214,72
		2017	1.773.616,04	0,00	1.773.616,04
		Vir. Não Detalhado	0,00	0,00	0,00

Ação	Tipo	Ano	Ordinário	Vinculado	Total
Entidade: 6 - PREFEITURA MUNICIPAL DE PRESIDENTE CASTELLO BRANCO			34.875.531,52	14.553.627,54	49.429.159,06
Órgão responsável: 08.00 - SECR. MUN. OBRAS, TRANSP. E SERVICOS URBANOS			9.840.773,31	2.531.609,39	12.372.382,70
2.039 - Manutenção da Limpeza Pública e Coleta do Lixo	Atividade		172.838,87	0,00	172.838,87
		2014	36.000,00	0,00	36.000,00
		2015	40.431,60	0,00	40.431,60
		2016	45.408,73	0,00	45.408,73
		2017	50.998,54	0,00	50.998,54
		Vir. Não Detalhado	0,00	0,00	0,00
2.040 - Manutenção da Iluminação Pública - COSIP	Atividade		57.612,95	183.401,25	241.014,20
		2014	12.000,00	38.200,00	50.200,00
		2015	13.477,20	42.902,42	56.379,62
		2016	15.136,24	48.183,71	63.319,95
		2017	16.999,51	54.115,12	71.114,63
		Vir. Não Detalhado	0,00	0,00	0,00

Ação	Tipo	Ano	Ordinário	Vinculado	Total
Entidade: 6 - PREFEITURA MUNICIPAL DE PRESIDENTE CASTELLO BRANCO					
Órgão responsável: 09.00 - RESERVA DE CONTINGÊNCIA					
9.999 - Reserva de Contingência					
	Reserva de contingência	2014	10.000,00	0,00	10.000,00
		2015	0,00	0,00	0,00
		2016	0,00	0,00	0,00
		2017	0,00	0,00	0,00
		Vir. Não Detalhado	0,00	0,00	0,00
		Total Geral:	38.481.622,52	25.188.379,38	63.670.001,90
		2014	7.693.700,00	6.768.010,00	14.461.710,00
		2015	9.168.795,77	5.442.642,05	14.611.437,82
		2016	10.183.614,43	6.112.631,27	16.296.245,70
		2017	11.435.512,32	6.865.096,06	18.300.608,38
		Vir. Não Detalhado	0,00	0,00	0,00

CLAUDIO SARTORI
Prefeito Municipal

VILMAR PICINATTO
Contador

Ação	2014	2015	2016	2017	Vlr. Não Detalhado	Total
Função: 1 - Legislativa						1.800.404,94
Subfunção: 31 - Ação Legislativa						1.800.404,94
Programa: 0001 - Processo Legislativo						1.800.404,94
1.001 - Reequipamento da Câmara de Vereadores.	12.000,00	13.477,20	15.136,24	16.999,51	0,00	57.612,95
2.001 - Ação Legislativa.	363.000,00	407.685,30	457.871,36	514.235,33	0,00	1.742.791,99
Função: 4 - Administração						11.153.023,45
Subfunção: 122 - Administração Geral						2.450.267,31
Programa: 0002 - Gestao Administrativa Superior						1.550.544,94
1.002 - Reforma no Centro Administrativo Municipal	36.000,00	12.000,00	13.477,20	15.136,24	0,00	76.613,44
1.003 - Organização e Modernização Administrativa.	12.000,00	13.477,20	15.136,24	16.999,51	0,00	57.612,95
2.002 - Supervisão e Coordenação Superior.	295.000,00	331.314,50	372.099,31	417.904,74	0,00	1.416.318,55
Programa: 0006 - Organizacao Administrativa						528.118,79
2.005 - Contribuições Financeiras	110.000,00	123.541,00	138.748,90	155.828,89	0,00	528.118,79
Programa: 0010 - Controle Interno						371.603,58
2.004 - Manutenção das atividades do Controle Interno	77.400,00	86.927,94	97.628,77	109.646,87	0,00	371.603,58
Subfunção: 123 - Administração Financeira						8.702.756,14
Programa: 0000 - Operações/Encargos Especiais						2.480.556,66
0.001 - Despesa de Exercícios Anteriores	6.000,00	6.738,60	7.568,12	8.499,76	0,00	28.806,48
0.002 - Pagamento de Juros da Dívida Interna	30.000,00	180.000,00	202.158,00	227.043,65	0,00	639.201,65
0.003 - Amortização da Dívida Interna Fundada	80.000,00	480.000,00	539.088,00	605.449,73	0,00	1.704.537,73
0.004 - Pagamento de Precatórios	60.000,00	0,00	0,00	0,00	0,00	60.000,00
0.006 - Pagamento de Sentenças Judiciais.	10.000,00	11.231,00	12.613,54	14.166,26	0,00	48.010,80
Programa: 0005 - Fortalecimento do Municipalismo						528.118,79
0.005 - Contribuição ao PASEP	110.000,00	123.541,00	138.748,90	155.828,89	0,00	528.118,79
Programa: 0006 - Organizacao Administrativa						5.694.080,69
2.003 - Manutenção das Atividades Administrativas, de Planejamento e Finanças	1.186.000,00	1.331.996,60	1.495.965,38	1.680.118,71	0,00	5.694.080,69

Estado de Santa Catarina
PREFEITURA MUNICIPAL DE PRESIDENTE CASTELLO BRANCO
PLANO PLURIANUAL 2014 a 2017 - PPA 2014_2017

Resumo dos Programas e Ações por Função e Subfunção

Seleção: Mostrar detalhamento anual, Alteração em 01/08/2013 (C)

Ação	2014	2015	2016	2017	Vlr. Não Detalhado	Total
Função: 6 - Segurança Pública						129.629,14
Subfunção: 181 - Policiamento						129.629,14
Programa: 0014 - Serviços de Utilidade Pública						129.629,14
2.006 - Serviços de Segurança Pública		30.323,70	34.056,54	38.248,90	0,00	129.629,14
Função: 8 - Assistência Social	27.000,00					1.359.743,13
Subfunção: 241 - Assistência ao Idoso						144.032,40
Programa: 0019 - Assistência Social Geral						144.032,40
2.008 - Manutenção das Atividades do Fundo Municipal de Assistência Social	30.000,00	33.693,00	37.840,61	42.498,79	0,00	144.032,40
Subfunção: 242 - Assistência ao Portador de Deficiência						57.612,95
Programa: 0019 - Assistência Social Geral						57.612,95
2.008 - Manutenção das Atividades do Fundo Municipal de Assistência Social	12.000,00	13.477,20	15.136,24	16.999,51	0,00	57.612,95
Subfunção: 243 - Assistência à Criança e ao Adolescente						172.838,86
Programa: 0019 - Assistência Social Geral						86.419,43
2.008 - Manutenção das Atividades do Fundo Municipal de Assistência Social	18.000,00	20.215,80	22.704,36	25.499,27	0,00	86.419,43
Programa: 0030 - Assistência a Criança e ao Adolescente						86.419,43
2.009 - Manutenção do FIA - Fundo Mun. da Infância e Adolescência	18.000,00	20.215,80	22.704,36	25.499,27	0,00	86.419,43
Subfunção: 244 - Assistência Comunitária						985.258,92
Programa: 0019 - Assistência Social Geral						985.258,92
2.007 - Manutenção da Secretaria Mun. de Ass. Social	61.000,00	67.100,00	73.810,00	81.191,00	0,00	283.101,00
2.008 - Manutenção das Atividades do Fundo Municipal de Assistência Social	146.250,00	164.253,38	184.472,96	207.181,58	0,00	702.157,92
Função: 10 - Saúde						11.241.848,41
Subfunção: 301 - Atenção Básica						10.859.202,37
Programa: 0017 - Projeto Qualidade de Vida						10.859.202,37
1.004 - Aquisição de Equipamentos - Saúde	75.000,00	84.232,50	94.601,53	106.246,96	0,00	360.080,99
1.005 - Ampliação/Reforma de Unidade de Saúde.	60.000,00	67.386,00	75.681,22	84.997,57	0,00	288.064,79
1.007 - Aquisição de Ambulâncias e Veículos - Saúde	160.000,00	179.696,00	201.816,57	226.660,19	0,00	768.172,76
2.010 - Manutenção das atividades do Fundo Mun. de Saúde	1.779.425,00	1.998.472,21	2.244.484,14	2.520.780,12	0,00	8.543.161,47

Estado de Santa Catarina**PREFEITURA MUNICIPAL DE PRESIDENTE CASTELLO BRANCO**

PLANO PLURIANUAL 2014 a 2017 - PPA 2014_2017

Resumo dos Programas e Ações por Função e Subfunção

Seleção: Mostrar detalhamento anual, Alteração em 01/06/2013 (C)

Página: 3/8
Data: 08/08/2013

Ação	2014	2015	2016	2017	Vlr. Não Detalhado	Total
Função: 10 - Saúde						11.241.848,41
Subfunção: 301 - Atenção Básica						10.859.202,37
Programa: 0017 - Projeto Qualidade de Vida						10.859.202,37
2.011 - Aplicação de Recursos do SUS - Federal	187.400,00	210.468,94	236.377,67	265.475,75	0,00	899.722,36
Subfunção: 302 - Assistência Hospitalar e Ambulatorial						57.612,96
Programa: 0017 - Projeto Qualidade de Vida						57.612,96
2.043 - Aplicação de Recursos do SUS - Convênios	12.000,00	13.477,20	15.136,24	16.999,52	0,00	57.612,96
Subfunção: 303 - Suporte Profilático e Terapêutico						248.215,80
Programa: 0017 - Projeto Qualidade de Vida						248.215,80
2.011 - Aplicação de Recursos do SUS - Federal	51.700,00	58.064,27	65.211,98	73.239,55	0,00	248.215,80
Subfunção: 304 - Vigilância Sanitária						52.811,88
Programa: 0017 - Projeto Qualidade de Vida						52.811,88
2.011 - Aplicação de Recursos do SUS - Federal	11.000,00	12.354,10	13.874,89	15.582,89	0,00	52.811,88
Subfunção: 305 - Vigilância Epidemiológica						24.005,40
Programa: 0017 - Projeto Qualidade de Vida						24.005,40
2.011 - Aplicação de Recursos do SUS - Federal	5.000,00	5.615,50	6.306,77	7.083,13	0,00	24.005,40
Função: 12 - Educação						9.198.556,98
Subfunção: 306 - Alimentação e Nutrição						247.735,72
Programa: 0025 - Programa de Alimentação Escolar - Art. 208CF.						247.735,72
2.023 - Merenda Escolar - PNAE.	51.600,00	57.951,96	65.085,85	73.097,91	0,00	247.735,72
Subfunção: 361 - Ensino Fundamental						7.412.675,32
Programa: 0021 - Educação com Qualidade - Educando para a Cidadania.						7.412.675,32
1.008 - Aquisição de Imóvel para Construção do Centro Educacional	46.850,00	52.617,24	59.094,42	66.368,94	0,00	224.930,60
1.010 - Construção, Ampliação e Reforma de Pré-Escola.	100.000,00	112.310,00	126.135,36	141.662,63	0,00	480.107,99
2.012 - Manutenção do Ensino	649.010,00	728.903,15	818.631,14	919.404,62	0,00	3.115.948,91
2.013 - Aplicação de Recursos do Fundeb.	440.600,00	494.837,86	555.752,40	624.165,52	0,00	2.115.355,78
2.014 - Aplicação dos Recursos do Salário Educação.	55.500,00	62.332,05	70.005,12	78.622,76	0,00	266.459,93

Ação	2014	2015	2016	2017	Vlr. Não Detalhado	Total
Função: 12 - Educação						9.198.556,98
Subfunção: 361 - Ensino Fundamental						7.412.675,32
Programa: 0021 - Educação com Qualidade - Educando para a Cidadania.						7.412.675,32
2.015 - Manutenção do Transporte Escolar.	250.000,00	280.775,00	315.338,40	354.156,55	0,00	1.200.269,95
2.016 - Aplicação de recursos do PDDE - (Programa Dinheiro Direto na Escola)	2.000,00	2.246,20	2.522,71	2.833,25	0,00	9.602,16
Subfunção: 364 - Ensino Superior						57.612,95
Programa: 0021 - Educação com Qualidade - Educando para a Cidadania.						57.612,95
2.019 - Promoção e Extensão do Ensino Superior.	12.000,00	13.477,20	15.136,24	16.999,51	0,00	57.612,95
Subfunção: 365 - Educação Infantil						1.307.694,13
Programa: 0021 - Educação com Qualidade - Educando para a Cidadania.						1.307.694,13
2.020 - Manutenção da Educação Infantil.	272.375,00	305.904,36	343.561,20	385.853,57	0,00	1.307.694,13
Subfunção: 366 - Educação de Jovens e Adultos						57.612,95
Programa: 0021 - Educação com Qualidade - Educando para a Cidadania.						57.612,95
2.021 - Manutenção do Ensino Supletivo.	12.000,00	13.477,20	15.136,24	16.999,51	0,00	57.612,95
Subfunção: 367 - Educação Especial						115.225,91
Programa: 0021 - Educação com Qualidade - Educando para a Cidadania.						115.225,91
2.022 - Contribuição para Manutenção da Educação Especial	24.000,00	26.954,40	30.272,48	33.999,03	0,00	115.225,91
Função: 13 - Cultura						460.903,67
Subfunção: 392 - Difusão Cultural						460.903,67
Programa: 0022 - Difusão Cultural						460.903,67
2.024 - Manutenção das Atividades Culturais.	96.000,00	107.817,60	121.089,95	135.996,12	0,00	460.903,67
Função: 14 - Direitos da Cidadania						624.140,36
Subfunção: 452 - Serviços Urbanos						624.140,36
Programa: 0014 - Serviços de Utilidade Pública						595.333,88
2.029 - Construção e Embelezamento de Praças e Ruas.	124.000,00	139.264,40	156.407,84	175.661,64	0,00	595.333,88

Ação	2014	2015	2016	2017	Vir. Não Detalhado	Total
Função: 14 - Direitos da Cidadania						624.140,36
Subfunção: 452 - Serviços Urbanos						624.140,36
Programa: 0032 - Desenvolvimento Urbano						28.806,48
2.028 - Conservação do Cemitério e Capela Mortuária	6.000,00	6.738,60	7.568,12	8.499,76	0,00	28.806,48
Função: 15 - Urbanismo						4.844.289,54
Subfunção: 451 - Infra-Estrutura Urbana						595.333,90
Programa: 0020 - Saneamento Básico Urbano						595.333,90
1.011 - Ampliação da Rede de Escoamento de Águas Pluviais.	124.000,00	139.264,40	156.407,85	175.661,65	0,00	595.333,90
Subfunção: 452 - Serviços Urbanos						4.248.955,64
Programa: 0013 - Abertura e Conservação de Vias						1.261.723,78
2.026 - Pavimentação de Ruas e Passeios	262.800,00	295.150,68	331.483,72	372.289,38	0,00	1.261.723,78
Programa: 0032 - Desenvolvimento Urbano						2.987.231,86
2.025 - Manutenção dos Serviços Urbanos.	518.000,00	581.765,80	653.381,17	733.812,39	0,00	2.486.959,36
2.027 - Manutenção do Terminal Rodoviário.	18.000,00	20.215,80	22.704,36	25.499,27	0,00	86.419,43
2.039 - Manutenção da Limpeza Pública e Coleta do Lixo	36.000,00	40.431,60	45.408,73	50.998,54	0,00	172.838,87
2.040 - Manutenção da Iluminação Pública - COSIP	50.200,00	56.379,62	63.319,95	71.114,63	0,00	241.014,20
Função: 16 - Habitação						813.302,90
Subfunção: 122 - Administração Geral						251.576,58
Programa: 0033 - Unidades Familiares Habitacionais (Casas Populares)						251.576,58
2.017 - Manutenção das Atividades do Fundo Rotativo Habitacional	52.400,00	58.850,44	66.094,93	74.231,21	0,00	251.576,58
Subfunção: 481 - Habitação Rural						168.037,80
Programa: 0033 - Unidades Familiares Habitacionais (Casas Populares)						168.037,80
1.013 - Construção de Unidades Habitacionais	35.000,00	39.308,50	44.147,38	49.581,92	0,00	168.037,80
Subfunção: 482 - Habitação Urbana						393.688,52
Programa: 0033 - Unidades Familiares Habitacionais (Casas Populares)						393.688,52
1.013 - Construção de Unidades Habitacionais	47.000,00	52.785,70	59.283,62	66.581,41	0,00	225.650,73
1.015 - Ampliação e Reforma de Unidades Habitacionais	35.000,00	39.308,50	44.147,37	49.581,92	0,00	168.037,79

Estado de Santa Catarina
PREFEITURA MUNICIPAL DE PRESIDENTE CASTELLO BRANCO

PLANO PLURIANUAL 2014 a 2017 - PPA 2014_2017

Resumo dos Programas e Ações por Função e Subfunção

Seleção: Mostrar detalhamento anual; Alteração em 01/08/2013 (C)

Ação	2014	2015	2016	2017	Vlr. Não Detalhado	Total
Função: 16 - Habitação						813.302,90
Subfunção: 482 - Habitação Urbana						393.688,52
Programa: 0033 - Unidades Familiares Habitacionais (Casas Populares)						393.688,52
1.015 - Ampliação e Reforma de Unidades Habitacionais	35.000,00	39.308,50	44.147,37	49.581,92	0,00	168.037,79
Função: 18 - Gestão Ambiental						57.612,95
Subfunção: 542 - Controle Ambiental						57.612,95
Programa: 0028 - Recuperação de Áreas Degradadas						57.612,95
2.033 - Manutenção dos Serviços - Meio Ambiente.	12.000,00	13.477,20	15.136,24	16.999,51	0,00	57.612,95
Função: 20 - Agricultura						8.892.560,01
Subfunção: 605 - Abastecimento						7.524.252,32
Programa: 0016 - Agricultura Familiar						7.524.252,32
1.017 - Implantação do Sistema de Distribuição de Água Potável	172.000,00	193.173,20	216.952,82	243.659,71	0,00	825.785,73
2.030 - Patrulha Agrícola Mecanizada	147.200,00	165.320,32	185.671,25	208.527,37	0,00	706.718,94
2.031 - Programa de Distribuição de Sementes, Mudanças e de Piscicultura	24.000,00	26.954,40	30.272,49	33.999,03	0,00	115.225,92
2.041 - Manutenção da Secretaria de Agricultura, Indústria e Comércio	1.224.000,00	1.374.674,40	1.543.896,81	1.733.950,52	0,00	5.876.521,73
Subfunção: 606 - Extensão Rural						1.368.307,69
Programa: 0016 - Agricultura Familiar						259.258,29
1.018 - Abertura, perfuração de poços artesanais e construção de açudes.	12.000,00	13.477,20	15.136,24	16.999,51	0,00	57.612,95
1.019 - Incentivo em Projetos de Agregação de Valores - Agricultura Familiar.	42.000,00	47.170,20	52.976,85	59.498,29	0,00	201.645,34
Programa: 0036 - Manutenção das Atividades do FUNDAGRO						1.109.049,40
1.018 - Abertura, perfuração de poços artesanais e construção de açudes.	18.000,00	20.215,80	22.704,36	25.499,27	0,00	86.419,43
1.020 - Incentivo ao Desenvolvimento Agropecuário	24.000,00	26.954,40	30.272,48	33.999,03	0,00	115.225,91
1.022 - Programa de Melhoramento Genético de Bovinos	42.000,00	47.170,20	52.976,85	59.498,30	0,00	201.645,35
2.030 - Patrulha Agrícola Mecanizada	18.000,00	20.215,80	22.704,36	25.499,27	0,00	86.419,43
2.031 - Programa de Distribuição de Sementes, Mudanças e de Piscicultura	60.000,00	67.386,00	75.681,21	84.997,57	0,00	288.064,78
2.032 - Manutenção das Atividades do Fundo Mun. de Desenv. Agropecuário	69.000,00	77.493,90	87.033,39	97.747,21	0,00	331.274,50

Estado de Santa Catarina
PREFEITURA MUNICIPAL DE PRESIDENTE CASTELLO BRANCO
PLANO PLURIANUAL 2014 a 2017 - PPA 2014_2017

Resumo dos Programas e Ações por Função e Subfunção

Seleção: Mostrar detalhamento anual; Alteração em 01/08/2013 (C)

Ação	2014	2015	2016	2017	Vir. Não Detalhado	Total
Função: 22 - Indústria						57.612,95
Subfunção: 692 - Comercialização						57.612,95
Programa: 0016 - Agricultura Familiar						57.612,95
1.024 - Incentivos Industriais.	12.000,00	13.477,20	15.136,24	16.999,51	0,00	57.612,95
Função: 23 - Comércio e Serviços						5.611.585,78
Subfunção: 692 - Comercialização						48.010,80
Programa: 0016 - Agricultura Familiar						48.010,80
1.023 - Aquisição de Imóveis para Construção de Obras	10.000,00	11.231,00	12.613,54	14.166,26	0,00	48.010,80
Subfunção: 695 - Turismo						5.563.574,98
Programa: 0009 - Promoção do Turismo						5.563.574,98
1.026 - Aquisição de Imóveis e Construção de Áreas de Lazer	0,00	100.000,00	0,00	0,00	0,00	100.000,00
1.027 - Implantação do Parque Termal no Município (Balneário)	2.500.000,00	649.240,00	729.161,44	818.921,21	0,00	4.697.322,65
2.034 - Atividades para o Desenvolvimento do Turismo	159.600,00	179.246,76	201.312,03	226.093,54	0,00	766.252,33
Função: 26 - Transporte						6.903.952,80
Subfunção: 782 - Transporte Rodoviário						6.903.952,80
Programa: 0013 - Abertura e Conservação de Vias						6.903.952,80
1.029 - Aquisição de Máquinas, Veículos e Equipamentos	186.000,00	208.896,60	234.611,77	263.492,47	0,00	893.000,84
2.038 - Manutenção das atividades do DMER.	1.252.000,00	1.406.121,20	1.579.214,72	1.773.616,04	0,00	6.010.951,96
Função: 27 - Desporto e Lazer						510.834,89
Subfunção: 812 - Desporto Comunitário						510.834,89
Programa: 0023 - Quem Pratica Esporte Tem Saúde						510.834,89
2.036 - Manutenção das Atividades Esportivas e Recreativas - Desporto Amador	106.400,00	119.497,84	134.208,02	150.729,03	0,00	510.834,89

Ação	2014	2015	2016	2017	Vir. Não Detalhado	Total
Função: 99 - Reserva de Contingência						10.000,00
Subfunção: 999 - Reserva de Contingência						10.000,00
Programa: 0029 - Reserva de Contingência						10.000,00
9.999 - Reserva de Contingência	10.000,00	0,00	0,00	0,00	0,00	10.000,00
Total Geral:	14.461.710,00	14.611.437,82	16.296.245,70	18.300.608,38	0,00	63.670.001,90

CLAUDIO SARTORI
Prefeito Municipal

VILMAR PICINATTO
Contador

Estado de Santa Catarina
PREFEITURA MUNICIPAL DE PRESIDENTE CASTELLO BRANCO
PLANO PLURIANUAL 2014 a 2017 - PPA 2014_2017

Programas de Governo
 Seleção: Alteração em 01/08/2013 (C)

Programa
 0000 - Operações/Encargos Especiais

Objetivos
 Recursos destinados a suportar despesas com encargos sociais, pagamento de principal e encargos da dívida fundada interna, pagamento de precatórios, pagamento de sentenças judiciais, pagamento de despesas de exercícios anteriores e Contribuições ao PASEP.

Justificativas
 O Município de Presidente Castello Branco conta com 107 Servidores Ativos, 11 Agentes Políticos, 03 Inativos e 01 Pensionista em seu quadro funcional e tem como sistema de Previdência Oficial o Regime Geral de Previdência Social.

Diretrizes (Forma de implementação)
 Realização mensal do pagamento de encargos sociais sobre folha de pagamento, amortização de débitos consolidados (Principal e Encargos) de operações de crédito realizadas, pasep, sentenças judiciais, precatórios e despesas de exercícios anteriores.

Ações	Produto (Un. de medida)	Recursos	Metas	
			Física	Financeira
0.001 - Despesa de Exercícios Anteriores	Manutenção (MES)	0.1.0000	48,000	28.806,48
0.002 - Pagamento de Juros da Dívida Interna	Manutenção (MES)	0.1.0000	48,000	639.201,65
0.003 - Amortização da Dívida Interna Fundada	Manutenção (MES)	0.1.0000	48,000	1.704.537,73
0.004 - Pagamento de Precatórios	Manutenção (UND)	0.1.0000	4,000	60.000,00
0.006 - Pagamento de Sentenças Judiciais.	Manutenção (UND)	0.1.0000	4,000	48.010,80
Total:			248.010,80	2.480.556,66

Legenda:

0.1.0000 - Recursos Ordinários

Estado de Santa Catarina
PREFEITURA MUNICIPAL DE PRESIDENTE CASTELLO BRANCO
PLANO PLURIANUAL 2014 a 2017 - PPA 2014_2017

Programas de Governo

Seleção: Alteração em 01/08/2013 (C)

Página: 2/26

Data: 08/08/2013

Programa

0001 - Processo Legislativo

Objetivos

Processo Legislativo - Compreende Emendas a Lei Orgânica Municipal, Leis Complementares, Leis Ordinárias, Leis Delegadas, Medidas Provisórias, Decretos Legislativos e Resoluções.

Justificativas

A Câmara Municipal é composta por 09 (nove) vereadores e desenvolve suas atividades de acordo com o estabelecido pela Lei Orgânica Municipal. Período Ordinário realizado de 15 de fevereiro a 30 de junho e de 01 de agosto a 15 de dezembro e em período extraordinário nas demais datas, e, não possui autonomia financeira.

Diretrizes (Forma de implementação)

Realização de sessões ordinárias conforme previsão no regimento interno, realização de sessões extraordinárias quando convocadas, realização de reuniões pelas diversas comissões, recebimento, discussão e votação das Leis, apresentação de projetos de Leis, projetos de resoluções e indicações, discussão e votação, fiscalização dos atos da administração, julgamento das contas anuais do Prefeito e execução das demais atribuições do Legislativo Municipal.

Ações	Produto (Un. de medida)	Recursos	Metas	
			Física	Financeira
1.001 - Reequipamento da Câmara de Vereadores.	Equipamento (UND)	0.1.0000	8,000	57.612,95
2.001 - Ação Legislativa.	Sessões (UND)	0.1.0000	160,000	1.742.791,99
Total:			1.800.404,94	

Legenda:

0.1.0000 - Recursos Ordinários

Estado de Santa Catarina
PREFEITURA MUNICIPAL DE PRESIDENTE CASTELLO BRANCO

PLANO PLURIANUAL 2014 a 2017 - PPA 2014_2017

Programas de Governo

Seleção: Alteração em 01/08/2013 (C)

Página: 3/26

Data: 08/08/2013

Programa

0002 - Gestao Administrativa Superior

Objetivos

Gestão Administrativa Superior - Compreende as ações relacionadas ao exercício de direção, supervisão, coordenação e assessoramento técnico e jurídico a nível de Gabinete e Chefia do Poder Executivo.

Justificativas

Desenvolvimento de ações relacionadas ao exercício de direção, supervisão, coordenação e assessoramento técnico e jurídico a nível de gabinete e chefia do Poder Executivo.

Diretrizes (Forma de implementação)

Desenvolver ações visando adesão dos recursos humanos, materiais e financeiros, técnicos e institucionais, com vista ao atendimento dos objetivos Municipais e assegurar a eficiência do processo decisório. Elaboração da Legislação necessária à gestão pública Municipal, acompanhamento do processo legislativo, publicação dos atos da administração, coordenação de audiências públicas, coordenação da execução das políticas públicas, defesa dos interesses do Município, planejamento das ações Admin.

Ações	Produto (Un. de medida)	Recursos	Metas	
			Física	Financeira
1.002 - Reforma no Centro Administrativo Municipal	Reforma (UND)	0.1.0000	1,000	76.613,44
1.003 - Organização e Modernização Administrativa.	Equipamento (UND)	0.1.0000	8,000	57.612,95
2.002 - Supervisão e Coordenação Superior.	Unidade Administrativa (UND)	0.1.0000	4,000	1.416.318,55
Total:				1.550.544,94

Legenda:

0.1.0000 - Recursos Ordinários

Estado de Santa Catarina
PREFEITURA MUNICIPAL DE PRESIDENTE CASTELLO BRANCO
PLANO PLURIANUAL 2014 a 2017 - PPA 2014_2017

Programas de Governo
Seleção: Alteração em 01/08/2013 (C)

Programa	0005 - Fortalecimento do Municipalismo			
Objetivos	Fortalecimento do Municipalismo - Compreende o repasse de contribuições financeiras a AMAUC, AVAUC, IBAM, FECAM e outros órgãos Municipalistas.			
Justificativas	O Município de Presidente Castello Branco esta filiado à Associação dos Municípios do Alto Uruguai Catarinense-AMAUC, Federação Catarinense de Municípios-FECAM e a Câmara de Vereadores esta filiada à Associação de Vereadores do Alto Uruguai Catarinense-AVAUC, entre outras entidades Municipalistas.			
Diretrizes (Forma de implementação)	Manter a filiação junto às entidades acima, objetivando o fortalecimento do Municipalismo, o desenvolvimento Municipal, e, proporcionar assessoria ao Município, disponibilizar serviços, treinamentos e organizar possibilidades para o desenvolvimento sustentável e para o crescimento da qualidade de vida da Região.			
Ações	Recursos	Metas		
0.005 - Contribuição ao PASEP	0.1.0000	Física	Financeira	
		Encargos Previdenciários (MES)	48.000	528.118,79
			Total:	528.118,79

Legenda:
0.1.0000 - Recursos Ordinários

Estado de Santa Catarina
PREFEITURA MUNICIPAL DE PRESIDENTE CASTELLO BRANCO

PLANO PLURIANUAL 2014 a 2017 - PPA 2014_2017

Programas de Governo

Seleção: Alteração em 01/08/2013 (C)

Página: 5/26

Data: 08/08/2013

Programa

0006 - Organizacao Administrativa

Objetivos

Organização e Modernização Administrativa.

Justificativas

Compreende as ações a serem desenvolvidas com o objetivo de se organizar ou reorganizar serviços e/ou órgãos da administração pública.

Diretrizes (Forma de implementação)

Manter o controle dos atos de pessoal, do patrimônio público e dos serviços gerais de administração, produzindo informações gerenciais para tomada de decisões, Gerenciamento da movimentação, frequência, remuneração e assentamentos funcionais dos servidores municipais, controle da lotação dos cargos, cálculo da folha mensal e das obrigações patronais, cadastro, identificação e lotação de bens patrimoniais, inventário periódico dos bens, atualização periódica do valor dos bens, entre outros.

Ações	Produto (Un. de medida)	Recursos	Metas	
			Física	Financeira
2.003 - Manutenção das Atividades Administrativas, de Planejamento e Finanças	Unidade Administrativa (UND)	0.1.0000	4,000	5.694.080,69
2.005 - Contribuições Financeiras	Órgão (UND)	0.1.0000	16,000	528.118,79
Total:			6.222.199,48	

Legenda:

0.1.0000 - Recursos Ordinários

PREFEITURA MUNICIPAL DE PRESIDENTE CASTELLO BRANCO

PLANO PLURIANUAL 2014 a 2017 - PPA 2014_2017

Programas de Governo

Seleção: Alteração em 01/08/2013 (C)

Programa

0009 - Promoção do Turismo

Objetivos

Promover o turismo auto-sustentável como opção de desenvolvimento econômico.

Justificativas

O Município possui um poço profundo de água mineral-termal, instalado no aquífero guarani, com capacidade de produção de 150.000 litros/hora que poderá ser utilizado para o consumo e também para a implantação de parque termal.

Diretrizes (Forma de implementação)

Elaborar o Plano Municipal de Trismo, estruturar o turismo na cidade, capacitar profissionais envolvidos com o atendimento ao público dos diferentes ramos de serviços relacionados diretamente com o turismo, organizar e divulgar roteiros turísticos locais, e enfim atuar como mola propulsora no desenvolvimento das atividades relacionadas ao Desenvolvimento do Turismo no Município.

Ações	Produto (Un. de medida)	Recursos	Metas	
			Física	Financeira
1.026 - Aquisição de Imóveis e Construção de Áreas de Lazer	Obra Realizada (OBR)	0.1.0000	2,000	100.000,00
1.027 - Implantação do Parque Termal no Município (Balneário)	Obra Realizada (OBR)	0.1.0000	1,000	480.107,98
		0.1.0083		1.500.000,00
		0.1.0215		2.717.214,67
2.034 - Atividades para o Desenvolvimento do Turismo	Unidade Administrativa (MAN)	0.1.0000	4,000	766.252,33
Total:				5.563.574,98

Legenda:

- 0.1.0000 - Recursos Ordinários
- 0.1.0083 - Operações de Crédito Internas - Outras Programas
- 0.1.0215 - Transferências de Convênios - Outros

Estado de Santa Catarina
PREFEITURA MUNICIPAL DE PRESIDENTE CASTELLO BRANCO
PLANO PLURIANUAL 2014 a 2017 - PPA 2014_2017

Programas de Governo
 Seleção: Alteração em 01/08/2013 (C)

Programa
 0010 - Controle Interno

Objetivos
 Registrar as ações necessárias para a orientação e fiscalização da gestão dos administradores públicos nos mais diversos setores da entidade, e possibilitar o controle de todas as situações verificadas nas fiscalizações.

Justificativas
 Compreende as ações relacionadas ao controle de gestão financeira dos órgãos públicos da Administração Municipal, visando a normalidade de desempenho do mecanismo de obtenção de recursos e de execução de despesas.

Diretrizes (Forma de implementação)
 Acompanhar a execução do Orçamento Municipal, Plano Plurianual, Lei de Diretrizes Orçamentárias, através dos empenhos efetuados, bem como os procedimentos licitatórios, regularidade da contabilização, regularidade de recebimentos e pagamentos, regularidade dos créditos tributários, regularidade dos créditos orçamentários e adicionais, finalidade pública da despesa, controle dos atos de pessoal e as demais atividades afins.

Ações	Produto (Un. de medida)	Recursos	Metas	
			Física	Financeira
2.004 - Manutenção das atividades do Controle Interno	Orgão (UND)	0.1.0000	4,000	371.603,58
Total:			4,000	371.603,58

Legenda:
 0.1.0000 - Recursos Ordinários

Programa

0013 - Abertura e Conservação de Vias

Objetivos

Melhorar as condições de habitabilidade ao longo das vias de maior movimento de veículos e oferecer mais segurança aos pedestres e veículos que ali trafegam.

Justificativas

O Município possui vias urbanas ainda não pavimentadas, sem passeios e sem infra-estrutura necessária, causando sérios problemas de habitabilidade em razão da poluição causada pela poeira e lama causada pelas chuvas.

Diretrizes (Forma de implementação)

Pavimentar Ruas e Implantar a infra-estrutura necessária, além da reabertura e construção de novas vias.

Ações	Produto (Un. de medida)	Recursos	Metas	
			Física	Financeira
1.029 - Aquisição de Máquinas, Veículos e Equipamentos	Veículo/Equipamento (VEI)	0.1.0000	16,000	172.838,87
		0.1.0089		240.053,99
		0.1.0215		480.107,98
2.026 - Pavimentação de Ruas e Passeios	Unidade (MT2)	0.1.0000	13.256,000	115.225,92
		0.1.0016		31.687,12
		0.1.0044		478.667,65
		0.1.0215		636.143,09
2.038 - Manutenção das atividades do DMER.	Unidade Administrativa (UND)	0.1.0000	4,000	6.010.951,96
Total:				8.165.676,58

Legenda:

- 0.1.0000 - Recursos Ordinários
- 0.1.0016 - Contribuição de Intervenção de Domínio Econômico - CIDE
- 0.1.0044 - Fundo Especial do Petróleo
- 0.1.0089 - Alienação de Bens
- 0.1.0215 - Transferências de Convênios - Outros

Estado de Santa Catarina
PREFEITURA MUNICIPAL DE PRESIDENTE CASTELLO BRANCO
 PLANO PLURIANUAL 2014 a 2017 - PPA 2014_2017

Página: 9/26
 Data: 08/08/2013

Programas de Governo

Seleção: Alteração em 01/08/2013 (C)

Programa	0014 - Serviços de Utilidade Pública
Objetivos	Oferecer segurança à população nas vias urbanas e áreas de lazer, prevenir doenças, manter a cidade limpa, melhorar logradouros e próprios públicos, objetivando atender os anseios da população.
Justificativas	O Município conta atualmente com serviços de coleta seletiva do lixo, com serviços de iluminação pública através de convênio com Estatal e com convênios com as Polícias Civil e Militar, com serviços de limpeza pública e conservação do Cemitério Municipal e Casa Mortuária, logradouros e próprios públicos como (Ruas e Avenidas, Praças, Bosques, Ilha) entre outros. Diretrizes (Forma de implementação) Manutenção dos convênios, manutenção dos serviços prestados atualmente, melhorar e implantar novos serviços de utilidade pública visando o bem estar da população.

Ações	Produto (Un. de medida)	Recursos	Metas	
			Física	Financeira
2.006 - Serviços de Segurança Pública	Convênio (UND)	0.1.0000	16,000	57.612,95
		0.1.0054		25.205,67
		0.1.0055		25.205,67
2.029 - Construção e Embelezamento de Praças e Ruas.	Manutenção (MAN)	0.1.0056		21.604,85
		0.1.0000	8,000	115.225,90
		0.1.0215		480.107,98
Legenda:			Total:	724.963,02

- 0.1.0000 - Recursos Ordinários
- 0.1.0054 - Convênio Trânsito - Militar
- 0.1.0055 - Convênio Trânsito - Civil
- 0.1.0056 - Convênio Trânsito - Prefeitura
- 0.1.0215 - Transferências de Convênios - Outros

Estado de Santa Catarina
PREFEITURA MUNICIPAL DE PRESIDENTE CASTELLO BRANCO
PLANO PLURIANUAL 2014 a 2017 - PPA 2014_2017

Página: 10/26
 Data: 08/08/2013

Programas de Governo
 Seleção: Alteração em 01/08/2013 (C)

Programa

0016 - Agricultura Familiar

Objetivos

Ampliar a área de produção e a produtividade, elevar a rentabilidade, capitalizar o agricultor, melhorar as condições de vida do pequeno produtor, apoiar a agricultura familiar através de projetos e incentivos relacionados a Agregação de Valores à propriedade, apoiar e incentivar o associativismo através das associações de pequenos agricultores, enfim apoiar todos os projetos e atividades relacionadas ao desenvolvimento agrícola, base da economia do Município.

Justificativas

Ações a serem desenvolvidas objetivando criar condições propícias para o melhor aproveitamento econômico das terras, agregação de valores à produção, aplicação de técnicas modernas, realização de palestras e de cursos objetivando a melhora da produção e/ou produtividade agrícola.

Diretrizes (Forma de implementação)

Corresponde ao nível máximo de agregação de ações desenvolvidas para consecução dos objetivos do Governo Municipal, visando o desenvolvimento da produção vegetal e animal, do abastecimento, da modernização da organização agrária e da preservação dos recursos naturais renováveis.

Ações	Produto (Un. de medida)	Recursos	Metas	
			Física	Financeira
1.017 - Implantação do Sistema de Distribuição de Água Potável	Obra Realizada (OBR)	0.1.0000	4,000	345.677,75
1.018 - Abertura, perfuração de poços artesanais e construção de açudes.	Famílias (UND)	0.1.0215		480.107,98
1.019 - Incentivo em Projetos de Agregação de Valores - Agricultura Familiar.	Famílias (UND)	0.1.0000	8,000	57.612,95
		0.1.0000	80,000	105.623,75
1.023 - Aquisição de Imóveis para Construção de Obras	Terreno (UND)	0.1.0215		96.021,59
1.024 - Incentivos Industriais.	Empresa (UND)	0.1.0000	1,000	48.010,80
2.030 - Patrulha Agrícola Mecanizada	Equipamento (UND)	0.1.0000	1,000	57.612,95
		0.1.0000	24,000	172.838,87
		0.1.0089		53.772,09
2.031 - Programa de Distribuição de Sementes, Mudas e de Piscicultura	Famílias (UND)	0.1.0215		480.107,98
2.041 - Manutenção da Secretaria de Agricultura, Indústria e Comércio	Unidade Administrativa (UND)	0.1.0000	680,000	115.225,92
		0.1.0000	4,000	5.876.521,73
Total:				7.889.134,36

Estado de Santa Catarina
PREFEITURA MUNICIPAL DE PRESIDENTE CASTELLO BRANCO
PLANO PLURIANUAL 2014 a 2017 - PPA 2014_2017

Programas de Governo

Seleção: Alteração em 01/08/2013 (C)

Legenda:

0.1.0000 - Recursos Ordinários

0.1.0089 - Alienação de Bens

0.1.0215 - Transferências de Convênios - Outros



Estado de Santa Catarina
PREFEITURA MUNICIPAL DE PRESIDENTE CASTELLO BRANCO

PLANO PLURIANUAL 2014 a 2017 - PPA 2014_2017

Programas de Governo

Seleção: Alteração em 01/08/2013 (C)

Página: 12/26

Data: 08/08/2013

Programa

0017 - Projeto Qualidade de Vida

Objetivos

Corresponde ao nível máximo de agregação de ações para a consecução dos objetivos do Governo Municipal que visem a melhoria do nível de saúde da população. Enfatizar a saúde preventiva nas áreas médico/enfermagem e odontologia, incentivar a saúde curativa, distribuição de material de acompanhamento do projeto qualidade de vida e promover o bem estar e a dignidade humana aos cidadãos do Município.

Justificativas

Corresponde ao nível máximo de agregação de ações para a consecução dos objetivos do Governo Municipal que visem a melhoria do nível de saúde da população.

Diretrizes (Forma de implementação)

Conjunto de ações desenvolvidas no sentido da promoção, recuperação e reabilitação da saúde. Manutenção e desenvolvimento das ações dos Programas do SUS - (PDF, PACS, PAB, Farmácia Básica, Saúde Bucal entre outros).

Ações	Produto (Un. de medida)	Recursos	Metas	
			Física	Financeira
1.004 - Aquisição de Equipamentos - Saúde	Equipamento (EQU)	0.1.0000	16,000	24.005,40
		0.1.0002		288.064,79
		0.1.0023		48.010,80
1.005 - Ampliação/Reforma de Unidade de Saúde.	Ampliação/Reforma (ORA)	0.1.0002	4,000	48.010,80
		0.1.0023		240.053,99
1.007 - Aquisição de Ambulâncias e Veículos - Saúde	Veiculo/Equipamento (VEI)	0.1.0002	4,000	240.053,99
		0.1.0088		432.097,18
2.010 - Manutenção das atividades do Fundo Mun . de Saúde	Unidade Gestora (UNG)	0.1.0000	4,000	96.021,59
		0.1.0002		1.306.373,83
		0.1.0023		6.881.507,73
2.011 - Aplicação de Recursos do SUS - Federal	Unidade Gestora (UNG)	0.1.0064	4,000	355.279,91
		0.1.0066		1.122.012,33
2.043 - Aplicação de Recursos do SUS - Convênios	Convênio (UND)	0.1.0067		52.811,88
		0.1.0071	4,000	49.931,23
				57.612,96
Total:				11.241.848,41

Estado de Santa Catarina
PREFEITURA MUNICIPAL DE PRESIDENTE CASTELLO BRANCO
PLANO PLURIANUAL 2014 a 2017 - PPA 2014_2017


Página: 13/26
Data: 08/08/2013

Programas de Governo

Seleção: Alteração em 01/08/2013 (C)

Legenda:

- 0.1.0000 - Recursos Ordinários
- 0.1.0002 - Receitas de Impostos e Transferências Constitucionais - SAÚDE
- 0.1.0023 - Transferências de Convênios - SAÚDE
- 0.1.0064 - Atenção Básica
- 0.1.0066 - Vigilância em Saúde
- 0.1.0067 - Assistência Farmacêutica Básica
- 0.1.0071 - Outros Recursos do Fundo Nacional de Saúde
- 0.1.0088 - Alienação de Bens Destinados a Programas de Saúde



Estado de Santa Catarina
PREFEITURA MUNICIPAL DE PRESIDENTE CASTELLO BRANCO

PLANO PLURIANUAL 2014 a 2017 - PPA 2014_2017

Programas de Governo

Seleção: Alteração em 01/08/2013 (C)

Página: 14/26
 Data: 08/08/2013

Programa

0019 - Assistência Social Geral

Objetivos

Criar alternativas de renda para as famílias carentes, integração do idoso à sociedade e melhoria da qualidade de vida, oferecer oportunidade para que as donas de casa troquem experiências, descubram suas potencialidades e habilidades, participando na composição da renda familiar.

Justificativas

Conjunto de ações voltadas para o bem estar social, através de medidas que objetivem o amparo e a proteção de pessoas e/ou grupos, com a finalidade de reduzir ou evitar as desigualdades sociais.

Diretrizes (Forma de implementação)

Fortalecimento dos Grupos de Idosos e dos Clubes de Mães, Manutenção do Conselho Municipal de Assistência Social, atendimento e orientação às famílias carentes e execução das metas previstas no Plano Municipal de Assistência Social, além de buscar cooperação financeira (convênios) com os governos Federal e Estadual.

Ações	Produto (Un. de medida)	Recursos	Metas	
			Física	Financeira
2.007 - Manutenção da Secretaria Mun. de Ass. Social	Unidade Administrativa (UND)	0.1.0000	4,000	283.101,00
2.008 - Manutenção das Atividades do Fundo Municipal de Assistência Social	Unidade Gestora (UND)	0.1.0000	4,000	518.516,60
		0.1.0047		28.806,48
		0.1.0048		28.806,48
		0.1.0052		316.871,27
		0.1.0063		68.415,39
		0.1.0215		28.806,48
Total:			1.273.323,70	

Legenda:

- 0.1.0000 - Recursos Ordinários
- 0.1.0047 - Apoio a Pessoa Idosa - API
- 0.1.0048 - Programa de Atenção à Criança - PAC
- 0.1.0052 - Outras Transferências de Recursos do Fundo de Assistência Social - FNAS
- 0.1.0063 - Bolsa Família
- 0.1.0215 - Transferências de Convênios - Outros

Estado de Santa Catarina
PREFEITURA MUNICIPAL DE PRESIDENTE CASTELLO BRANCO
PLANO PLURIANUAL 2014 a 2017 - PPA 2014_2017

Página: 15/26
Data: 08/08/2013

Programas de Governo

Seleção: Alteração em 01/08/2013 (C)

Programa

0020 - Saneamento Básico Urbano

Objetivos

Conjunto de ações que visam o abastecimento d'água de boa qualidade à população Castelleense, o destino final dos esgotos domésticos e despejos industriais e a melhoria das condições sanitárias da Comunidade Urbana e Rural.

Justificativas

Conjunto de ações desenvolvidas no sentido de aperfeiçoar o processo de urbanização do Município, estabelecendo uma estrutura de cidade capaz de servir aos objetivos do crescimento econômico e, ao mesmo tempo, oferecer a necessária qualidade de vida a população.

Diretrizes (Forma de implementação)

Compreende ações relativas aos serviços urbanos contemplados nas ações deste PPA, bem como as que por ventura não foram apropriadas.

Ações	Produto (Un. de medida)	Recursos	Metas	
			Física	Financeira
1.011 - Ampliação da Rede de Escoamento de Águas Pluviais.	Obra Realizada (ORA)	0.1.0000	4,000	115.225,92
		0.1.0215		480.107,98
Total:				595.333,90

Legenda:

0.1.0000 - Recursos Ordinários

0.1.0215 - Transferências de Convênios - Outros

Estado de Santa Catarina
PREFEITURA MUNICIPAL DE PRESIDENTE CASTELLO BRANCO
PLANO PLURIANUAL 2014 a 2017 - PPA 2014_2017

Programas de Governo
Seleção: Alteração em 01/08/2013 (C)

Programa
0021 - Educação com Qualidade - Educando para a Cidadania.

Objetivos
Compreende ao nível máximo de agregação de ações do Governo Municipal voltadas à formação intelectual, moral, social, cívica e profissional dos alunos.

Justificativas
O Município, através da Secretaria Municipal de Educação atua na educação infantil e ensino fundamental, na cultura e também nas atividades esportivas, conta hoje com 68 alunos matriculados na educação Infantil e 109 no ensino Fundamental de 1ª a 4ª séries, com o atendimento em 05 unidades escolares, além de oportunizar o acesso a escola para os alunos das séries finais do ensino fundamental, do ensino médio, do ensino supletivo, do ensino superior e profissionalizantes.

Diretrizes (Forma de implementação)
Adequar a rede física de acordo com o crescimento da demanda, oportunizar a capacitação de professores, renovar a frota de transporte escolar, diversificar o cardápio da merenda escolar e adequação dos mecanismos utilizados para melhorar a qualidade do ensino.

Ações	Produto (Un. de medida)	Recursos	Metas	
			Física	Financeira
1.008 - Aquisição de Imóvel para Construção do Centro Educacional	Area (ORA)	0.1.0001	1,000	224.930,60
1.010 - Construção, Ampliação e Reforma de Pré-Escola.	Ampliação/Reforma (ORA)	0.1.0001	6,000	480.107,99
2.012 - Manutenção do Ensino	Unidade Administrativa (UND)	0.1.0000	4,000	1.440.323,95
		0.1.0001		1.435.570,97
		0.1.0062		240.053,99
2.013 - Aplicação de Recursos do Fundeb.	Aluno (ALU)	0.1.0018	520,000	1.779.280,19
		0.1.0019		336.075,59
2.014 - Aplicação dos Recursos do Salário Educação.	Aluno (ALU)	0.1.0058	520,000	266.459,93
2.015 - Manutenção do Transporte Escolar.	Aluno Transportado (ALU)	0.1.0000	1,400,000	686.554,42
		0.1.0022		340.876,66
		0.1.0061		172.838,87
2.016 - Aplicação de recursos do PDDE - (Programa Dinheiro Direto na Escola)	Aluno (ALU)	0.1.0059	164,000	9.602,16
2.019 - Promoção e Extensão do Ensino Superior.	Aluno (ALU)	0.1.0001	140,000	57.612,95
2.020 - Manutenção da Educação Infantil.	Aluno (ALU)	0.1.0001	164,000	369.563,13
		0.1.0018		816.183,57
		0.1.0019		121.947,43

Estado de Santa Catarina
PREFEITURA MUNICIPAL DE PRESIDENTE CASTELLO BRANCO
 PLANO PLURIANUAL 2014 a 2017 - PPA 2014_2017

Programas de Governo

Seleção: Alteração em 01/08/2013 (C)

Ações	Produto (Un. de medida)	Recursos	Metas	
			Física	Financeira
2.021 - Manutenção do Ensino Supletivo.	Aluno (ALU)	0.1.0001	140,000	57.612,95
2.022 - Contribuição para Manutenção da Educação Especial	Convênio (UND)	0.1.0001	28,000	115.225,91
Total:			168,000	172.838,86

Legenda:

- 0.1.0000 - Recursos Ordinários
- 0.1.0001 - Receitas de Impostos e Transferências Constitucionais - EDUCACAO
- 0.1.0018 - Transferências do FUNDEB - 60%
- 0.1.0019 - Transferências do FUNDEB - 40%
- 0.1.0022 - Transferências de Convênios - EDUCACAO
- 0.1.0058 - Salário Educação
- 0.1.0059 - Programa Dinheiro Direto na Escola - PDDE
- 0.1.0061 - Programa Nacional de Apoio ao Transporte Escolar - PNATE
- 0.1.0062 - Outros Recursos do Fundo Nacional de Desenvolvimento da Educação - FNDE

Estado de Santa Catarina
PREFEITURA MUNICIPAL DE PRESIDENTE CASTELLO BRANCO
PLANO PLURIANUAL 2014 a 2017 - PPA 2014_2017

Programas de Governo

Seleção: Alteração em 01/08/2013 (C)

Programa	0022 - Difusão Cultural
Objetivos	Conjunto de ações que visam o desenvolvimento, a difusão e a preservação de conhecimentos adquiridos e acumulados pela humanidade.
Justificativas	Compreende as ações que tem por objetivo difundir a cultura em geral, à todas as camadas da população, com o cultivo e o desenvolvimento das artes, o desenvolvimento das atividades literárias e o apoio às entidades envolvidas na área.
Diretrizes (Forma de implementação)	Manter as atividades culturais desenvolvidas no Município, as tradições e os costumes locais, a preservação e a manutenção de bibliotecas, festivais, festas tradicionais, apoiar e incentivar associações, grupos, sociedades sem fins lucrativos e etc...

Ações	Produto (Un. de medida)	Recursos	Metas	
			Física	Financeira
2.024 - Manutenção das Atividades Culturais.	Unidade Administrativa (UND)	0.1.0000	4,000	460.903,67
Total:			4,000	460.903,67

Legenda:

0.1.0000 - Recursos Ordinários

Estado de Santa Catarina
PREFEITURA MUNICIPAL DE PRESIDENTE CASTELLO BRANCO

PLANO PLURIANUAL 2014 a 2017 - PPA 2014_2017

Programas de Governo

Seleção: Alteração em 01/08/2013 (C)

Página: 19/26
Data: 08/08/2013

Programa

0023 - Quem Pratica Esporte Tem Saúde

Objetivos

Apoiar e Incentivar a integração entre as comunidades através do esporte, independente de modalidade praticada, realização de competições a nível municipal e regional e Manutenção da Comissão Municipal de Esportes. Apoiar as Comunidades na Construção, ampliação e reformas de Centros Comunitários destinados à prática esportiva.

Justificativas

O Município, as Associações e as Comunidades possuem Ginásios de Esportes e Centros Comunitários, com quadras poliesportivas, Campos de Futebol em condições de atender a demanda no Município. Contudo, existe a necessidade de apoiar na construção e recuperação de equipamentos esportivos e também na manutenção das atividades do setor.

Diretrizes (Forma de implementação)

Compreende as ações que visem o desenvolvimento das atividades pertinentes aos esportes praticados por amadores, Apoiar e Incentivar o Desporto Amador através da Comissão Municipal de Esportes e dos Clubes, Sociedades Esportivas e Recreativas e Associações sem fins lucrativos.

Ações	Produto (Un. de medida)	Recursos	Metas	
			Física	Financeira
2.036 - Manutenção das Atividades Esportivas e Recreativas - Desporto Amador	Unidade Administrativa (UND)	0.1.0000	4,000	510.834,89
Total:			4,000	510.834,89

Legenda:

0.1.0000 - Recursos Ordinários

Estado de Santa Catarina
PREFEITURA MUNICIPAL DE PRESIDENTE CASTELLO BRANCO

PLANO PLURIANUAL 2014 a 2017 - PPA 2014_2017

Programas de Governo

Seleção: Alteração em 01/08/2013 (C)

Página: 20/26
Data: 08/08/2013

Programa

0025 - Programa de Alimentação Escolar - Art. 208CF.

Objetivos

Compreende as ações que visam promover a melhoria do padrão alimentar dos alunos, com cardápios elaborados por nutricionista, com acompanhamento do Conselho Municipal de Alimentação Escolar, objetivando a obtenção de hábitos alimentares saudáveis, e atender as disposições constitucionais do Artigo 208 da CF.

Justificativas

O Município de Presidente Castello Branco possui 04 Unidades escolares do Ensino Infantil com 68 alunos matriculados e 05 unidades escolares de ensino fundamental com 109 alunos, onde são servidas 177 refeições diárias somando ao final do ano letivo 35.400 refeições servidas.

Diretrizes (Forma de implementação)

Manutenção do Convênio com o Ministério da Educação e Cultura, através do Programa Nacional de Alimentação Escolar - PNAE e também auxiliar com recursos próprios para o bom desenvolvimento do Programa.

Ações	Produto (Un. de medida)	Recursos	Metas	
			Física	Financeira
2.023 - Merenda Escolar - PNAE.	Aluno (ALU)	0.1.0000	520,000	172.838,87
		0.1.0060		74.896,85
Total:				247.735,72

Legenda:

0.1.0000 - Recursos Ordinários

0.1.0060 - Programa Nacional de Alimentação Escolar - PNAE

Estado de Santa Catarina
PREFEITURA MUNICIPAL DE PRESIDENTE CASTELLO BRANCO

PLANO PLURIANUAL 2014 a 2017 - PPA 2014_2017

Programas de Governo

Seleção: Alteração em 01/08/2013 (C)

Página: 21/26
Data: 08/08/2013

Programa

0028 - Recuperação de Áreas Degradadas

Objetivos

Ações que visam a proteção do solo contra os desgastes ocasionados pelo homem ou por agentes da natureza, a despoluição das águas, poluição do ar e poluição sonora.

Justificativas

Compreende ações relacionadas ao planejamento, coordenação, execução e controle no sentido de manter o equilíbrio ecológico, através da preservação dos recursos vegetais e animais nativos, existentes no território do Município. Apoiar o reflorestamento e a execução de medidas preventivas e corretivas que visam proteger o solo contra agentes causadores do seu desgaste.

Diretrizes (Forma de implementação)

Compreende o conjunto de ações desenvolvidas para a proteção dos recursos naturais e controle da poluição.

Ações	Produto (Un. de medida)	Recursos	Metas	
			Física	Financeira
2.033 - Manutenção dos Serviços - Meio Ambiente.	Manutenção (MAN)	0.1.0000	48,000	57.612,95
Total:			48,000	57.612,95

Legenda:

0.1.0000 - Recursos Ordinários

Estado de Santa Catarina
PREFEITURA MUNICIPAL DE PRESIDENTE CASTELLO BRANCO
PLANO PLURIANUAL 2014 a 2017 - PPA 2014_2017

Programas de Governo
 Seleção: Alteração em 01/08/2013 (C)

Programa	0029 - Reserva de Contingência	
Objetivos	Atendimento de situações inesperadas ou imprevistas descritas no Artigo 4º parágrafo 3º da LRF como: Passivos Contingentes, Riscos Fiscais e Eventos Fiscais Imprevistos.	
Justificativas	Destinada a atender situações inesperadas ou imprevistas descritas no Artigo 4º parágrafo 3º da LRF como: Passivos Contingentes, Riscos Fiscais e Eventos Fiscais Imprevistos.	
Diretrizes (Forma de implementação)	Atender o disposto no artigo 4º parágrafo 3º - LC-101/00.	

Ações	Produto (Un. de medida)	Recursos	Metas	
			Física	Financeira
9.999 - Reserva de Contingência	Unidade (UND)	0.1.0000	4,000	10.000,00
Total:			4,000	10.000,00

Legenda:
 0.1.0000 - Recursos Ordinários

Estado de Santa Catarina
PREFEITURA MUNICIPAL DE PRESIDENTE CASTELLO BRANCO
PLANO PLURIANUAL 2014 a 2017 - PPA 2014_2017

Programas de Governo

Seleção: Alteração em 01/08/2013 (C)

Programa

0030 - Assistência a Criança e ao Adolescente

Objetivos

Compreende ações desenvolvidas no sentido de amparar e proteger o menor, objetivando o atendimento de suas necessidades básicas, o desenvolvimento de sua personalidade e a sua integração na vida comunitária.

Justificativas

Para atender as crianças e adolescentes em situação de risco, o Município conta com o Conselho Municipal da Criança e do Adolescente, Conselho Tutelar, Assistência Social e com os recursos alocados no Fundo Municipal da Infância e Adolescência.

Diretrizes (Forma de implementação)

Conjunto de ações voltadas para o bem estar do menor, através de medidas que objetivem o amparo e a proteção de crianças e adolescentes, com a finalidade de reduzir ou evitar desequilíbrios sociais.

Ações	Produto (Un. de medida)	Recursos	Metas	
			Física	Financeira
2.009 - Manutenção do FIA - Fundo Mun. da Infância e Adolescência	Unidade Gestora (UNG)	0.1.0000	4.000	86.419,43
Total:			4.000	86.419,43

Legenda:

0.1.0000 - Recursos Ordinários

Estado de Santa Catarina
PREFEITURA MUNICIPAL DE PRESIDENTE CASTELLO BRANCO
PLANO PLURIANUAL 2014 a 2017 - PPA 2014_2017

Página: 24/26
 Data: 08/08/2013

Programas de Governo

Seleção: Alteração em 01/08/2013 (C)

Programa
 0032 - Desenvolvimento Urbano

Objetivos
 Conjunto de ações desenvolvidas no sentido de aperfeiçoar o processo de urbanização do Município, estabelecendo uma estrutura de cidade capaz de servir aos objetivos do crescimento econômico e, ao mesmo tempo, oferecer a necessária qualidade de vida a população.

Justificativas
 Manutenção dos Serviços Urbanos disponíveis, aperfeiçoar e modernizar os referidos serviços de modo à atender os anseios da população.

Diretrizes (Forma de implementação)

Melhorar as condições de habitabilidade da população, preservar o meio ambiente, manter a cidade limpa, embelezar a cidade e disponibilizar melhores áreas de lazer entre outras atividades pertinentes ao desenvolvimento urbano.

Ações	Produto (Un. de medida)	Recursos	Metas	
			Física	Financeira
2.025 - Manutenção dos Serviços Urbanos.	Manutenção (MES)	0.1.0000	48,000	2.486.959,36
2.027 - Manutenção do Terminal Rodoviário.	Manutenção (MES)	0.1.0000	48,000	86.419,43
2.028 - Conservação do Cemitério e Capela Mortuária	Manutenção (MES)	0.1.0000	48,000	28.806,48
2.039 - Manutenção da Limpeza Pública e Coleta do Lixo	Manutenção (MES)	0.1.0000	48,000	172.838,87
2.040 - Manutenção da Iluminação Pública - COSIP	Convênio (UND)	0.1.0000	4,000	57.612,95
		0.1.0017		183.401,25
Total:				3.016.038,34

Legenda:

- 0.1.0000 - Recursos Ordinários
- 0.1.0017 - Contribuição para o Custeio de Serviços da Iluminação Pública - COSIP

Estado de Santa Catarina
PREFEITURA MUNICIPAL DE PRESIDENTE CASTELLO BRANCO
PLANO PLURIANUAL 2014 a 2017 - PPA 2014_2017

Página: 25/26
Data: 08/08/2013

Programas de Governo
Seleção: Alteração em 01/08/2013 (C)

Programa

0033 - Unidades Familiares Habitacionais (Casas Populares)

Objetivos

Compreende as ações relacionadas ao planejamento, promoção e construção de residências, realização de reformas, a fim de satisfazer as necessidades de habitação no Município.

Justificativas

Conjunto de ações desenvolvidas no sentido de promover, incentivar, comandar, apoiar e executar a política habitacional no Município.

Diretrizes (Forma de implementação)

Manutenção do FUROHABI - Fundo Rotativo Habitacional - Construção, ampliação e reforma de unidades habitacionais e residências familiares (casas populares)

Ações	Produto (Un. de medida)	Recursos	Metas	
			Física	Financeira
1.013 - Construção de Unidades Habitacionais	Habitação Popular Construída (OBR)	0.1.0000 0.1.0093	16,000	292.865,87 52.811,88
1.015 - Ampliação e Reforma de Unidades Habitacionais	Ampliação/Reforma (UND)	0.1.0215 0.1.0000	20,000	48.010,78 124.828,07
2.017 - Manutenção das Atividades do Fundo Rotativo Habitacional	Unidade Gestora (UNG)	0.1.0093 0.1.0000 0.1.0093	4,000	43.209,72 144.032,40 107.544,18
Total:			40,000	813.302,90

Legenda:

- 0.1.0000 - Recursos Ordinários
- 0.1.0093 - Outras Receitas Não Primárias
- 0.1.0215 - Transferências de Convênios - Outros

Estado de Santa Catarina
PREFEITURA MUNICIPAL DE PRESIDENTE CASTELLO BRANCO
PLANO PLURIANUAL 2014 a 2017 - PPA 2014_2017

Página: 26/26
Data: 08/08/2013

Programas de Governo
Seleção: Alteração em 01/08/2013 (C)

Programa

0036 - Manutenção das Atividades do FUNDAGRO

Objetivos

Corresponde ao nível máximo de agregação de ações desenvolvidas para consecução dos objetivos do Governo Municipal, visando o desenvolvimento da produção vegetal e animal, do abastecimento, da modernização da organização agrária e da preservação dos recursos naturais renováveis.

Justificativas

Apoio e Incentivo na Execução de Programas de Agregação de valores à propriedade, incentivar e apoiar o associativismo, ampliar a área de produção e a produtividade, elevar a rentabilidade, capacitar o agricultor e melhorar as condições de vida no campo.

Diretrizes (Forma de implementação)

Ações a serem desenvolvidas objetivando criar condições propícias para o melhor aproveitamento econômico das terras, agregação de valores à produção, aplicação de técnicas modernas, realização de palestras e de cursos objetivando a melhora da produção e/ou produtividade agrícola e diminuição do êxodo rural, especialmente dos jovens agricultores.

Ações	Produto (Un. de medida)	Recursos	Metas	
			Física	Financeira
1.018 - Abertura, perfuração de poços artesanais e construção de açudes.	Famílias (UND)	0.1.0000	20,000	86.419,43
1.020 - Incentivo ao Desenvolvimento Agropecuário	Famílias (UND)	0.1.0000	100,000	115.225,91
1.022 - Programa de Melhoramento Genético de Bovinos	Propriedade (PRP)	0.1.0000	1.050,000	201.645,35
2.030 - Patrulha Agrícola Mecanizada	Equipamento (UND)	0.1.0000	8,000	86.419,43
2.031 - Programa de Distribuição de Sementes, Mudas e de Piscicultura	Famílias (UND)	0.1.0000	750,000	288.064,78
2.032 - Manutenção das Atividades do Fundo Mun. de Desenv. Agropecuário	Unidade Gestora (UND)	0.1.0000	4,000	331.274,50
Total:			1.109.049,40	

Legenda:

0.1.0000 - Recursos Ordinários

CLAUDIO SARTORI
Prefeito Municipal

VILMAR PICINATTO
Contador

Programa	2014	2015	2016	2017	Vir. Não Detalhado	%	Total
Macroobjetivo: Não informado						100,00	63.670.001,90
0000 - Operações/Encargos Especiais	186.000,00	677.969,60	761.427,66	855.159,40		3,90	2.480.556,66
0001 - Processo Legislativo	375.000,00	421.162,50	473.007,60	531.234,84		2,83	1.800.404,94
0002 - Gestao Administrativa Superior	343.000,00	356.791,70	400.712,75	450.040,49		2,44	1.550.544,94
0005 - Fortalecimento do Municipalismo	110.000,00	123.541,00	138.748,90	155.828,89		0,83	528.118,79
0006 - Organizacao Administrativa	1.296.000,00	1.455.537,60	1.634.714,28	1.835.947,60		9,77	6.222.199,48
0009 - Promoção do Turismo	2.659.600,00	928.486,76	930.473,47	1.045.014,75		8,74	5.563.574,98
0010 - Controle Interno	77.400,00	86.927,94	97.628,77	109.646,87		0,58	371.603,58
0013 - Abertura e Conservação de Vias	1.700.800,00	1.910.168,48	2.145.310,21	2.409.397,89		12,82	8.165.676,58
0014 - Serviços de Utilidade Pública	151.000,00	169.588,10	190.464,38	213.910,54		1,14	724.963,02
0016 - Agricultura Familiar	1.643.200,00	1.845.477,92	2.072.656,24	2.327.800,20		12,39	7.889.134,36
0017 - Projeto Qualidade de Vida	2.341.525,00	2.629.766,72	2.953.491,01	3.317.065,68		17,66	11.241.848,41
0019 - Assistência Social Geral	267.250,00	298.739,38	333.964,17	373.370,15		2,00	1.273.323,70
0020 - Saneamento Básico Urbano	124.000,00	139.264,40	156.407,85	175.661,65		0,94	595.333,90
0021 - Educação com Qualidade - Educando para a Cidadania.	1.864.335,00	2.093.834,66	2.351.585,71	2.641.065,89		14,06	8.950.821,26
0022 - Difusão Cultural	96.000,00	107.817,60	121.089,95	135.996,12		0,72	460.903,67
0023 - Quem Pratica Esporte Tem Saúde	106.400,00	119.497,84	134.208,02	150.729,03		0,80	510.834,89
0025 - Programa de Alimentação Escolar - Art. 208CF.	51.600,00	57.951,96	65.085,85	73.097,91		0,39	247.735,72
0028 - Recuperação de Áreas Degradadas	12.000,00	13.477,20	15.136,24	16.999,51		0,09	57.612,95
0029 - Reserva de Contingência	10.000,00	0,00	0,00	0,00		0,02	10.000,00
0030 - Assistência a Criança e ao Adolescente	18.000,00	20.215,80	22.704,36	25.499,27		0,14	86.419,43
0032 - Desenvolvimento Urbano	628.200,00	705.531,42	792.382,33	889.924,59		4,74	3.016.038,34
0033 - Unidades Familiares Habitacionais (Casas Populares)	169.400,00	190.253,14	213.673,30	239.976,46		1,28	813.302,90
0036 - Manutenção das Atividades do FUNDAGRO	231.000,00	259.436,10	291.372,65	327.240,65		1,74	1.109.049,40
Total Geral:	14.461.710,00	14.611.437,82	16.296.245,70	18.300.608,38		100,00	63.670.001,90

CLAUDIO SARTORI
Prefeito Municipal

VILMAR PICINATTO
Contador

Programas de Governo
 Seleção: Alteração em 01/08/2013 (C)

Programa: 0 - Operações/Encargos Especiais

Objetivos: Recursos destinados a suportar despesas com encargos sociais, pagamento de principal e encargos da dívida fundada interna, pagamento de precatórios, pagamento de sentenças judiciais, pagamento de despesas de exercícios anteriores e Contribuições ao PASEP.

Público alvo:

Indicador (Unidade de Medida)	Referência		Final do Programa	Regionalização	Consolidação dos Valores do Programa		Totais
	Data	Índice			2017	Totais	
				Município de P	2.480.556,66	Fiscal/Seguridade	2.480.556,66
						DESPESAS CORRENTES	776.018,93
						DESPESAS DE CAPITAL	1.704.537,73
						Total:	2.480.556,66

AÇÕES DOS ORÇAMENTOS FISCAL/SEGURIDADE

Operações Especiais

Ação	Título	Produto (Unidade de Medida)	Regionalização	Período 2014 - 2017	
				Meta	R\$
0.001	Despesa de Exercícios Anteriores	Manutenção (MES)	Município de Pres. C	48,000	28.806,48
0.002	Pagamento de Juros da Dívida Interna	Manutenção (MES)	Município de Pres. C	48,000	639.201,65
0.003	Amortização da Dívida Interna Fundada	Manutenção (MES)	Município de Pres. C	48,000	1.704.537,73
0.004	Pagamento de Precatórios	Manutenção (UND)	Município de Pres. C	4,000	60.000,00
0.006	Pagamento de Sentenças Judiciais.	Manutenção (UND)	Município de Pres. C	4,000	48.010,80

Programas de Governo
 Seleção: Alteração em 01/08/2013 (C)

Programa: 1 - Processo Legislativo

Objetivos: Processo Legislativo - Compreende Emendas a Lei Orgânica Municipal, Leis Complementares, Leis Ordinárias, Leis Delegadas, Medidas Provisórias, Decretos Legislativos e Resoluções.

Público alvo:

Indicador (Unidade de Medida)	Referência		Final do Programa	Regionalização	Consolidação dos Valores do Programa		Totais
	Data	Índice			2017	Totais	
				Município de P	1.800.404,94	Fiscal/Seguridade	1.800.404,94
						DESPESAS CORRENTES	1.742.791,99
						DESPESAS DE CAPITAL	57.612,95
						Total:	1.800.404,94

AÇÕES DOS ORÇAMENTOS FISCAL/ SEGURIDADE

Projetos

Ação	Título	Produto (Unidade de Medida)	Início Término	Regionalização	Total Estimado	Realizado até 2012	Previsto em 2013	Período 2014 - 2017
1.001	Reequipamento da Câmara de Vereadores.	Equipamento (UND)	01/01/2006 31/12/2009	Município de Pr Meta	R\$ 77.112,95	---	19.500,00	57.612,95
					16,000	0,000	8,000	8,000

AÇÕES DOS ORÇAMENTOS FISCAL/ SEGURIDADE

Atividades

Ação	Título	Produto (Unidade de Medida)	Regionalização	Período 2014 - 2017	R\$
2.001	Ação Legislativa.	Sessões (UND)	Município de Pres. C	Meta	160,000
					1.742.791,99

Programas de Governo
 Seleção: Alteração em 01/08/2013 (C)

Programa: 2 - Gestao Administrativa Superior

Objetivos: Gestão Administrativa Superior - Compreende as ações relacionadas ao exercício de direção, supervisão, coordenação e assessoramento técnico e jurídico a nível de Gabinete e Chefia do Poder Executivo.

Público alvo:

Indicador (Unidade de Medida)	Referência		Final do Programa	Regionalização	Consolidação dos Valores do Programa		Totais
	Data	Índice			2017	Totais	
				Município de P	1.550.544,94	Fiscal/Seguridade	1.550.544,94
						DESPESAS CORRENTES	1.416.318,55
						DESPESAS DE CAPITAL	134.226,39
						Total:	1.550.544,94

AÇÕES DOS ORÇAMENTOS FISCAL/ SEGURIDADE

Projetos

Ação	Título	Produto (Unidade de Medida)	Início Término	Regionalização	Total Estimado	Realizado até 2012	Previsto em 2013	Período 2014 - 2017
1.002	Reforma no Centro Administrativo Municipal	Reforma (UND)	01/01/2006 31/12/2009	Município de Pr	R\$ 76.613,44	---	---	76.613,44
				Meta	1,000	0,000	0,000	1,000
1.003	Organização e Modernização Administrativa.	Equipamento (UND)	01/01/2006 31/12/2009	Município de Pr	R\$ 77.612,95	---	20.000,00	57.612,95
				Meta	16,000	0,000	8,000	8,000

AÇÕES DOS ORÇAMENTOS FISCAL/ SEGURIDADE

Atividades

Ação	Título	Produto (Unidade de Medida)	Regionalização	Período 2014 - 2017	R\$
2.002	Supervisão e Coordenação Superior.	Unidade Administrativa (UND)	Município de Pres. C	Meta 4,000	1.416.318,55

Programas de Governo
 Seleção: Alteração em 01/08/2013 (C)

Programa: 5 - Fortalecimento do Municipalismo

Objetivos: Fortalecimento do Municipalismo - Compreende o repasse de contribuições financeiras a AMAUC, AVAUC, IBAM, FECAM e outros órgãos Municipalistas.

Público alvo:

Indicador (Unidade de Medida)	Referência		Final do Programa	Regionalização	Consolidação dos Valores do Programa		Totais
	Data	Índice			2017	Totais	
				Município de P	528.118,79	Fiscal/Seguridade	528.118,79
						DESPESAS CORRENTES	528.118,79
						Total:	528.118,79

AÇÕES DOS ORÇAMENTOS FISCAL/ SEGURIDADE
 Operações Especiais

Ação	Título	Produto (Unidade de Medida)	Regionalização	Período 2014 - 2017	R\$
				Meta	
0.005	Contribuição ao PASEP	Encargos Previdenciários (MES)	Município de Pres. C	48.000	528.118,79

Programas de Governo
 Seleção: Alteração em 01/08/2013 (C)

Programa: 6 - Organização Administrativa

Objetivos: Organização e Modernização Administrativa.

Público alvo:

Indicador (Unidade de Medida)	Referência		Final do Programa	Regionalização	Consolidação dos Valores do Programa		Totais
	Data	Índice			2017	Totais	
				Município de P	6.222.199,48	Fiscal/Seguridade	6.222.199,48
						DESPESAS CORRENTES	6.135.780,05
						DESPESAS DE CAPITAL	86.419,43
						Total:	6.222.199,48

AÇÕES DOS ORÇAMENTOS FISCAL/ SEGURIDADE
 Atividades

Ação	Título	Produto (Unidade de Medida)	Regionalização	Período 2014 - 2017	
				Meta	R\$
2.003	Manutenção das Atividades Administrativas, de Planejamento e Finanças	Unidade Administrativa (UND)	Município de Pres. C	4,000	5.694.080,69
2.005	Contribuições Financeiras	Orgão (UND)	Município de Pres. C	16,000	528.118,79

Programas de Governo
 Seleção: Alteração em 01/08/2013 (C)

Programa: 9 - Promoção do Turismo

Objetivos: Promover o turismo auto-sustentável como opção de desenvolvimento econômico.

Público alvo:

Indicador (Unidade de Medida)	Referência		Final do Programa	Regionalização	Consolidação dos Valores do Programa		Totais
	Data	Índice			2017	Totais	
				Município de P	5.563.574,98	Fiscal/Seguridade	5.563.574,98
						DESPESAS CORRENTES	766.252,33
						DESPESAS DE CAPITAL	4.797.322,65
						Total:	5.563.574,98

AÇÕES DOS ORÇAMENTOS FISCAL/ SEGURIDADE

Projetos

Ação	Título	Produto (Unidade de Medida)	Início Término	Regionalização	Total Estimado	Realizado até 2012	Previsto em 2013	Período 2014 - 2017
1.026	Aquisição de Imóveis e Construção de Áreas de Lazer	Obra Realizada (OBR)	01/01/2006 31/12/2009	Município de Pr Meta	R\$ 100.000,00 2,000	---	---	100.000,00 2,000
1.027	Implantação do Parque Termal no Município (Balneário)	Obra Realizada (OBR)	01/01/2006 31/12/2009	Município de Pr Meta	R\$ 6.539.282,65 1,000	---	1.841.960,00 0,000	4.697.322,65 1,000

AÇÕES DOS ORÇAMENTOS FISCAL/ SEGURIDADE

Atividades

Ação	Título	Produto (Unidade de Medida)	Regionalização	Período 2014 - 2017
2.034	Atividades para o Desenvolvimento do Turismo	Unidade Administrativa (MAN)	Município de Pres. C	Meta R\$ 4,000 766.252,33

Programas de Governo
 Seleção: Alteração em 01/08/2013 (C)

Programa: 10 - Controle Interno

Objetivos: Registrar as ações necessárias para a orientação e fiscalização da gestão dos administradores públicos nos mais diversos setores da entidade, e possibilitar o controle de todas as situações verificadas nas fiscalizações.

Público alvo:

Indicador (Unidade de Medida)	Referência		Final do Programa	Regionalização	Consolidação dos Valores do Programa		Totais
	Data	Índice			2017	Totais	
				Município de P	371.603,58	Fiscal/Seguridade	371.603,58
						DESPESAS CORRENTES	357.200,34
						DESPESAS DE CAPITAL	14.403,24
						Total:	371.603,58

AÇÕES DOS ORÇAMENTOS FISCAL/ SEGURIDADE

Atividades

Ação	Título	Produto (Unidade de Medida)	Regionalização	Período 2014 - 2017	R\$
				Meta	
2.004	Manutenção das atividades do Controle Interno	Órgão (UND)	Município de Pres. C	4.000	371.603,58

Programas de Governo
 Seleção: Alteração em 01/08/2013 (C)

Programa: 13 - Abertura e Conservação de Vias

Objetivos: Melhorar as condições de habitabilidade ao longo das vias de maior movimento de veículos e oferecer mais segurança aos pedestres e veículos que ali trafegam.

Público alvo:

Indicador (Unidade de Medida)	Referência		Final do Programa	Regionalização	Consolidação dos Valores do Programa		Totais
	Data	Índice			2017	Totais	
				Município de P	8.165.676,58	Fiscal/Seguridade	8.165.676,58
						DESPESAS CORRENTES	6.338.865,71
						DESPESAS DE CAPITAL	1.826.810,87
						Total:	8.165.676,58

AÇÕES DOS ORÇAMENTOS FISCAL/ SEGURIDADE

Projetos

Ação	Título	Produto (Unidade de Medida)	Início Término	Regionalização	Total Estimado	Realizado até 2012	Previsto em 2013	Período 2014 - 2017
1.029	Aquisição de Máquinas, Veículos e Equipamentos	Veículo/Equipamento (VEI)	01/01/2006 31/12/2009	Município de Pr Meta	R\$ 979.000,84 32,000	---	86.000,00	893.000,84 16.000

AÇÕES DOS ORÇAMENTOS FISCAL/ SEGURIDADE

Atividades

Ação	Título	Produto (Unidade de Medida)	Regionalização	Período 2014 - 2017	R\$
2.026	Pavimentação de Ruas e Passeios	Unidade (MT2)	Município de Pres. C	Meta	13.256.000
2.038	Manutenção das atividades do DMER.	Unidade Administrativa (UND)	Município de Pres. C	4,000	1.261.723,78
					6.010.951,96

Programas de Governo
 Seleção: Alteração em 01/08/2013 (C)

Programa: 14 - Serviços de Utilidade Pública

Objetivos: Oferecer segurança à população nas vias urbanas e áreas de lazer, prevenir doenças, manter a cidade limpa, melhorar logradouros e próprios públicos, objetivando atender os anseios da população.

Público alvo:

Indicador (Unidade de Medida)	Referência		Final do Programa	Regionalização	Consolidação dos Valores do Programa		Totais
	Data	Índice			2017	Totais	
				Município de P	724.963,02	Fiscal/Seguridade	724.963,02
						DESPESAS CORRENTES	187.242,09
						DESPESAS DE CAPITAL	537.720,93
						Total:	724.963,02

AÇÕES DOS ORÇAMENTOS FISCAL/ SEGURIDADE

Atividades

Ação	Título	Produto (Unidade de Medida)	Regionalização	Período 2014 - 2017	
				Meta	R\$
2.006	Serviços de Segurança Pública	Convênio (UND)	Município de Pres. C	16,000	129.629,14
2.029	Construção e Embelezamento de Praças e Ruas.	Manutenção (MAN)	Município de Pres. C	8,000	595.333,88

Programas de Governo
 Seleção: Alteração em 01/08/2013 (C)

Programa: 16 - Agricultura Familiar

Objetivos: Ampliar a área de produção e a produtividade, elevar a rentabilidade, capitalizar o agricultor, melhorar as condições de vida do pequeno produtor, apoiar a agricultura familiar através de projetos e incentivos relacionados a Agregação de Valores à propriedade, apoiar e incentivar o associativismo através das associações de pequenos agricultores, enfim apoiar todos os projetos e atividade relacionadas ao desenvolvimento agrícola, base da economia do Município.

Público alvo:

Indicador (Unidade de Medida)	Referência		Final do Programa	Regionalização	Consolidação dos Valores do Programa		Totais
	Data	Índice			2017	Totais	
				Município de P	7.889.134,36	Fiscal/Seguridade	7.889.134,36
						DESPESAS CORRENTES	6.193.393,00
						DESPESAS DE CAPITAL	1.695.741,36
						Total:	7.889.134,36

AÇÕES DOS ORÇAMENTOS FISCAL/ SEGURIDADE

Projetos

Ação	Título	Produto (Unidade de Medida)	Início Término	Regionalização	Total Estimado	Realizado até 2012	Previsto em 2013	Período 2014 - 2017
1.017	Implantação do Sistema de Distribuição de Água Potável	Obra Realizada (OBR)	01/01/2006 31/12/2009	Município de Pr Meta	R\$ 1.045.785,73 8,000	--- 0,000	220.000,00 4,000	825.785,73 4,000
1.018	Abertura, perfuração de poços artesanais e construção de açudes.	Famílias (UND)	01/01/2006 31/12/2009	Município de Pr Meta	R\$ 81.612,95 10,000	--- 0,000	24.000,00 2,000	57.612,95 8,000
1.019	Incentivo em Projetos de Agregação de Valores - Agricultura Familiar.	Famílias (UND)	01/01/2006 31/12/2009	Município de Pr Meta	R\$ 263.115,34 160,000	--- 0,000	61.470,00 80,000	201.645,34 80,000
1.023	Aquisição de Imóveis para Construção de Obras	Terreno (UND)	01/01/2006 31/12/2009	Município de Pr Meta	R\$ 48.010,80 1,000	--- 0,000	--- 0,000	48.010,80 1,000
1.024	Incentivos Industriais.	Empresa (UND)	01/01/2006 31/12/2009	Município de Pr Meta	R\$ 57.612,95 1,000	--- 0,000	--- 0,000	57.612,95 1,000

AÇÕES DOS ORÇAMENTOS FISCAL/ SEGURIDADE

Atividades

Ação	Título	Produto (Unidade de Medida)	Regionalização	Período 2014 - 2017
				Meta R\$
2.030	Patrulha Agrícola Mecanizada	Equipamento (UND)	Município de Pres. C	24,000 706.718,94
2.031	Programa de Distribuição de Sementes, Mudas e de Piscicultura	Famílias (UND)	Município de Pres. C	680,000 115.225,92
2.041	Manutenção da Secretaria de Agricultura, Indústria e Comércio	Unidade Administrativa (UND)	Município de Pres. C	4,000 5.876.521,73

Programas de Governo
 Seleção: Alteração em 01/08/2013 (C)

Programa: 17 - Projeto Qualidade de Vida

Objetivos: Corresponde ao nível máximo de agregação de ações para a consecução dos objetivos do Governo Municipal que visem a melhoria do nível de saúde da população. Enfatizar a saúde preventiva nas áreas médico/enfermagem e odontologia, incentivar a saúde curativa, distribuição de material de acompanhamento do projeto qualidade de vida e promover o bem estar e a dignidade humana aos cidadãos do Município.

Público alvo:

Indicador (Unidade de Medida)	Referência		Final do Programa	Consolidação dos Valores do Programa			Totais
	Data	Índice		2017	Regionalização	Totais	
				Município de P	11.241.848,41	Fiscal/Seguridade	11.241.848,41
						DESPESAS CORRENTES	9.556.669,40
						DESPESAS DE CAPITAL	1.685.179,01
						Total:	11.241.848,41

AÇÕES DOS ORÇAMENTOS FISCAL/SEGURIDADE

Projetos

Ação	Título	Produto (Unidade de Medida)	Início Término	Regionalização	Total Estimado	Realizado até 2012	Previsto em 2013	Período 2014 - 2017
1.004	Aquisição de Equipamentos - Saúde	Equipamento (EQU)	01/01/2006 31/12/2009	Município de Pr Meta	R\$ 408.080,99 32,000	---	48.000,00 16,000	360.080,99 16,000
1.005	Ampliação/Reforma de Unidade de Saúde.	Ampliação/Reforma (ORA)	01/01/2006 31/12/2009	Município de Pr Meta	R\$ 553.064,79 8,000	---	265.000,00 4,000	288.064,79 4,000
1.007	Aquisição de Ambulâncias e Veículos - Saúde	Veículo/Equipamento (VEI)	01/01/2006 31/12/2009	Município de Pr Meta	R\$ 834.172,76 8,000	---	66.000,00 4,000	768.172,76 4,000

AÇÕES DOS ORÇAMENTOS FISCAL/SEGURIDADE

Atividades

Ação	Título	Produto (Unidade de Medida)	Regionalização	Período 2014 - 2017	R\$
2.010	Manutenção das atividades do Fundo Mun. de Saúde	Unidade Gestora (UNG)	Município de Pres. C	Meta 4,000	8.543.161,47
2.011	Aplicação de Recursos do SUS - Federal	Unidade Gestora (UNG)	Município de Pres. C	16,000	1.224.755,44
2.043	Aplicação de Recursos do SUS - Convênios	Convênio (UND)	Município de Pres. C	4,000	57.612,96

Programas de Governo
 Seleção: Alteração em 01/08/2013 (C)

Programa: 19 - Assistência Social Geral

Objetivos: Criar alternativas de renda para as famílias carentes, integração do idoso à sociedade e melhoria da qualidade de vida, oferecer oportunidade para que as donas de casa troquem experiências, descubram suas potencialidades e habilidades, participando na composição da renda familiar.

Público alvo:

Indicador (Unidade de Medida)	Referência		Final do Programa	Consolidação dos Valores do Programa			Totais
	Data	Índice		2017	Regionalização	Totais	
				Município de P	1.273.323,70	Fiscal/Seguridade	1.273.323,70
						DESPESAS CORRENTES	1.206.428,75
						DESPESAS DE CAPITAL	66.894,95
						Total:	1.273.323,70

AÇÕES DOS ORÇAMENTOS FISCAL/SEGURIDADE

Atividades

Ação	Título	Produto (Unidade de Medida)	Regionalização	Período 2014 - 2017	
				Meta	R\$
2.007	Manutenção da Secretaria Mun. de Ass. Social	Unidade Administrativa (UND)	Município de Pres. C	4,000	283.101,00
2.008	Manutenção das Atividades do Fundo Municipal de Assistência Social	Unidade Gestora (UND)	Município de Pres. C	16,000	990.222,70

Programas de Governo
 Seleção: Alteração em 01/08/2013 (C)

Programa: 20 - Saneamento Básico Urbano

Objetivos: Conjunto de ações que visam o abastecimento d'água de boa qualidade à população Castellense, o destino final dos esgotos domésticos e despejos industriais e a melhoria das condições sanitárias da Comunidade Urbana e Rural.

Público alvo:

Indicador (Unidade de Medida)	Referência		Final do Programa	Consolidação dos Valores do Programa			Totais
	Data	Índice		2017	Regionalização	Totais	
				Município de P	595.333,90	Fiscal/Seguridade	595.333,90
						DESPESAS DE CAPITAL	595.333,90
						Total:	595.333,90

AÇÕES DOS ORÇAMENTOS FISCAL/SEGURIDADE

Projetos

Ação	Título	Produto (Unidade de Medida)	Início Término	Regionalização	Total Estimado	Realizado até 2012	Previsão em 2013	Período 2014 - 2017
1.011	Ampliação da Rede de Escoamento de Águas Pluviais.	Obra Realizada (ORA)	01/01/2006 31/12/2009	Município de Pn R\$ Meta	705.333,90 8,000	---	110.000,00 4,000	595.333,90 4,000

Programas de Governo
 Seleção: Alteração em 01/08/2013 (C)

Programa: 21 - Educação com Qualidade - Educando para a Cidadania.

Objetivos: Compreende ao nível máximo de agregação de ações do Governo Municipal voltadas à formação intelectual, moral, social, cívica e profissional dos alunos.

Público alvo:

Indicador (Unidade de Medida)	Referência		Final do Programa	Consolidação dos Valores do Programa			Totais
	Data	Índice		2017	Regionalização	Totais	
				Município de P	8.950.821,26	Fiscal/Seguridade	8.950.821,26
						DESPESAS CORRENTES	8.091.307,94
						DESPESAS DE CAPITAL	859.513,32
						Total:	8.950.821,26

AÇÕES DOS ORÇAMENTOS FISCAL/SEGURIDADE

Projetos

Ação	Título	Produto (Unidade de Medida)	Início Término	Regionalização	Total Estimado	Realizado até 2012	Previsto em 2013	Período 2014 - 2017
1.008	Aquisição de Imóvel para Construção do Centro Educacional	Area (ORA)	01/01/2006 31/12/2009	Município de Pn Meta	R\$ 248.930,60	----	24.000,00	224.930,60
1.010	Construção, Ampliação e Reforma de Pré-Escola.	Ampliação/Reforma (ORA)	01/01/2006 31/12/2009	Município de Pn Meta	R\$ 504.107,99	----	24.000,00	480.107,99
					6,000	0,000	0,000	6,000

AÇÕES DOS ORÇAMENTOS FISCAL/SEGURIDADE

Atividades

Ação	Título	Produto (Unidade de Medida)	Regionalização	Período 2014 - 2017	R\$
				Meta	
2.012	Manutenção do Ensino	Unidade Administrativa (UND)	Município de Pres. C	4,000	3.115.948,91
2.013	Aplicação de Recursos do Fundeb.	Aluno (ALU)	Município de Pres. C	520,000	2.115.355,78
2.014	Aplicação dos Recursos do Salário Educação.	Aluno (ALU)	Município de Pres. C	520,000	266.459,93
2.015	Manutenção do Transporte Escolar.	Aluno Transportado (ALU)	Município de Pres. C	1.400,000	1.200.269,95
2.016	Aplicação de recursos do PDDE - (Programa Dinheiro Direto na Escola)	Aluno (ALU)	Município de Pres. C	164,000	9.602,16
2.019	Promoção e Extensão do Ensino Superior.	Aluno (ALU)	Município de Pres. C	140,000	57.612,95
2.020	Manutenção da Educação Infantil.	Aluno (ALU)	Município de Pres. C	164,000	1.307.694,13
2.021	Manutenção do Ensino Supletivo.	Aluno (ALU)	Município de Pres. C	140,000	57.612,95
2.022	Contribuição para Manutenção da Educação Especial	Convênio (UND)	Município de Pres. C	28,000	115.225,91

Programas de Governo
 Seleção: Alteração em 01/08/2013 (C)

Programa: 22 - Difusão Cultural

Objetivos: Conjunto de ações que visam o desenvolvimento, a difusão e a preservação de conhecimentos adquiridos e acumulados pela humanidade.

Público alvo:

Indicador (Unidade de Medida)	Referência		Final do Programa	Regionalização	Consolidação dos Valores do Programa		Totais
	Data	Índice			2017	Totais	
				Município de P	460.903,67	Fiscal/Seguridade	460.903,67
						DESPESAS CORRENTES	432.097,19
						DESPESAS DE CAPITAL	28.806,48
						Total:	460.903,67

AÇÕES DOS ORÇAMENTOS FISCAL/SEGURIDADE

Atividades

Ação	Título	Produto (Unidade de Medida)	Regionalização	Período 2014 - 2017	R\$
				Meta	
2.024	Manutenção das Atividades Culturais.	Unidade Administrativa (UND)	Município de Pres. C	4,000	460.903,67

Programas de Governo
 Seleção: Alteração em 01/08/2013 (C)

Programa: 23 - Quem Pratica Esporte Tem Saúde

Objetivos: Apoiar e Incentivar a integração entre as comunidades através do esporte, independente de modalidade praticada, realização de competições a nível municipal e regional e Manutenção da Comissão Municipal de Esportes. Apoiar as Comunidades na Construção, ampliação e reformas de Centros Comunitários destinados à prática esportiva.

Público alvo:

Indicador (Unidade de Medida)	Referência		Final do Programa	Consolidação dos Valores do Programa			Totais
	Data	Índice		2017	Regionalização	Totais	
				Município de P	510.834,89	<i>Fiscal/Seguridade</i>	510.834,89
						DESPESAS CORRENTES	482.028,41
						DESPESAS DE CAPITAL	28.806,48
						Total:	510.834,89

AÇÕES DOS ORÇAMENTOS FISCAL/ SEGURIDADE

Atividades

Ação	Título	Produto (Unidade de Medida)	Regionalização	Período 2014 - 2017	R\$
				Meta	
2.036	Manutenção das Atividades Esportivas e Recreativas - Desporto Amador	Unidade Administrativa (UND)	Município de Pres. C	4,000	510.834,89

Programas de Governo
 Seleção: Alteração em 01/08/2013 (C)

Programa: 25 - Programa de Alimentação Escolar - Art. 208CF.

Objetivos: Compreende as ações que visam promover a melhoria do padrão alimentar dos alunos, com cardápios elaborados por nutricionista, com acompanhamento do Conselho Municipal de Alimentação Escolar, objetivando a obtenção de hábitos alimentares saudáveis, e atender as disposições constitucionais do Artigo 208 da CF.

Público alvo:

Indicador (Unidade de Medida)	Referência		Final do Programa	Regionalização	Consolidação dos Valores do Programa		Totais
	Data	Índice			2017	Totais	
				Município de P	247.735,72	Fiscal/Seguridade	247.735,72
						DESPESAS CORRENTES	247.735,72
						Total:	247.735,72

AÇÕES DOS ORÇAMENTOS FISCAL/ SEGURIDADE

Atividades

Ação	Título	Produto (Unidade de Medida)	Regionalização	Período 2014 - 2017	RS
				Meta	
2.023	Merenda Escolar - PNAE.	Aluno (ALU)	Município de Pres. C	520,000	247.735,72

Programas de Governo
 Seleção: Alteração em 01/08/2013 (C)

Programa: 28 - Recuperação de Áreas Degradadas

Objetivos: Ações que visam a proteção do solo contra os desgastes ocasionados pelo homem ou por agentes da natureza, a despoluição das águas, poluição do ar e poluição sonora.

Público alvo:

Indicador (Unidade de Medida)	Referência		Final do Programa	Regionalização	Consolidação dos Valores do Programa		Totais
	Data	Índice			2017	Totais	
				Município de P	57.612,95	Fiscal/Seguridade	57.612,95
						DESPESAS CORRENTES	57.612,95
						Total:	57.612,95

AÇÕES DOS ORÇAMENTOS FISCAL/ SEGURIDADE

Atividades

Ação	Título	Produto (Unidade de Medida)	Regionalização	Período 2014 - 2017	
				Meta	R\$
2.033	Manutenção dos Serviços - Meio Ambiente.	Manutenção (MAN)	Município de Pres. C	48,000	57.612,95

Programa: 29 - Reserva de Contingência

Objetivos: Atendimento de situações inesperadas ou imprevistas descritas no Artigo 4º parágrafo 3º da LRF como: Passivos Contingentes, Riscos Fiscais e Eventos Fiscais Imprevistos.

Público alvo:

Indicador (Unidade de Medida)	Referência		Final do Programa	Regionalização	Consolidação dos Valores do Programa		Totais
	Data	Índice			2017	Totais	
				Município de P	10.000,00	Fiscal/Seguridade	10.000,00
						RESERVA DE CONTINGENCIA	10.000,00
						Total:	10.000,00

AÇÕES DOS ORÇAMENTOS FISCAL/SEGURIDADE
 Reserva de Contingência

Ação	Título	Produto (Unidade de Medida)	Regionalização	Período 2014 - 2017	
				Meta	R\$
9.999	Reserva de Contingência	Unidade (UND)	Município de Pres. C	4,000	10.000,00

Programa: 30 - Assistência a Criança e ao Adolescente

Objetivos: Compreende ações desenvolvidas no sentido de amparar e proteger o menor, objetivando o atendimento de suas necessidades básicas, o desenvolvimento de sua personalidade e a sua integração na vida comunitária.

Público alvo:

Indicador (Unidade de Medida)	Referência		Final do Programa	Regionalização	Consolidação dos Valores do Programa		Totais
	Data	Índice			2017	Totais	
				Fundo Municip:	86.419,43	Fiscal/Seguridade	86.419,43
						DESPESAS CORRENTES	72.016,19
						DESPESAS DE CAPITAL	14.403,24
						Total:	86.419,43

AÇÕES DOS ORÇAMENTOS FISCAL/ SEGURIDADE

Atividades

Ação	Título	Produto (Unidade de Medida)	Regionalização	Período 2014 - 2017	R\$
				Meta	
2.009	Manutenção do FIA - Fundo Mun. da Infância e Adolescência	Unidade Gestora (UNG)	Fundo Municipal da	4.000	86.419,43

Programas de Governo
 Seleção: Alteração em 01/08/2013 (C)

Programa: 32 - Desenvolvimento Urbano

Objetivos: Conjunto de ações desenvolvidas no sentido de aperfeiçoar o processo de urbanização do Município, estabelecendo uma estrutura de cidade capaz de servir aos objetivos do crescimento econômico e, ao mesmo tempo, oferecer a necessária qualidade de vida a população.

Público alvo:

Indicador (Unidade de Medida)	Referência		Final do Programa	Regionalização	Consolidação dos Valores do Programa		Totais
	Data	Índice			Totais	Esfera/Cat.Econômica	
		2017		Município de P	3.016.038,34	Fiscal/Seguridade	3.016.038,34
						DESPESAS CORRENTES	2.843.199,47
						DESPESAS DE CAPITAL	172.838,87
						Total:	3.016.038,34

AÇÕES DOS ORÇAMENTOS FISCAL/SEGURIDADE

Atividades

Ação	Título	Produto (Unidade de Medida)	Regionalização	Período 2014 - 2017	
				Meta	R\$
2.025	Manutenção dos Serviços Urbanos.	Manutenção (MES)	Município de Pres. C	48,000	2.486.959,36
2.027	Manutenção do Terminal Rodoviário.	Manutenção (MES)	Município de Pres. C	48,000	86.419,43
2.028	Conservação do Cemitério e Capela Mortuária	Manutenção (MES)	Município de Pres. C	48,000	28.806,48
2.039	Manutenção da Limpeza Pública e Coleta do Lixo	Manutenção (MES)	Município de Pres. C	48,000	172.838,87
2.040	Manutenção da Iluminação Pública - COSIP	Convênio (UND)	Município de Pres. C	4,000	241.014,20

Programas de Governo
 Seleção: Alteração em 01/08/2013 (C)

Programa: 33 - Unidades Familiares Habitacionais (Casas Populares)

Objetivos: Compreende as ações relacionadas ao planejamento, promoção e construção de residências, realização de reformas, a fim de satisfazer as necessidades de habitação no Município.
 Público alvo:

Indicador (Unidade de Medida)	Referência		Final do Programa	Regionalização	Consolidação dos Valores do Programa		Totais
	Data	Índice			2017	Totais	
				Município de P	813.302,90	Fiscal/Seguridade	813.302,90
						DESPESAS CORRENTES	222.770,10
						DESPESAS DE CAPITAL	590.532,80
						Total:	813.302,90

AÇÕES DOS ORÇAMENTOS FISCAL/SEGURIDADE

Atividades

Ação	Título	Produto (Unidade de Medida)	Regionalização	Período 2014 - 2017	
				Meta	R\$
2.017	Manutenção das Atividades do Fundo Rotativo Habitacional	Unidade Gestora (UNG)	Município de Pres. C	4.000	251.576,58

Programas de Governo
 Seleção: Alteração em 01/08/2013 (C)

Programa: 36 - Manutenção das Atividades do FUNDAGRO

Objetivos: Corresponde ao nível máximo de agregação de ações desenvolvidas para consecução dos objetivos do Governo Municipal, visando o desenvolvimento da produção vegetal e animal, do abastecimento, da modernização da organização agrária e da preservação dos recursos naturais renováveis.

Público alvo:

Indicador (Unidade de Medida)	Referência		Final do Programa	Consolidação dos Valores do Programa			Totais
	Data	Índice		2017	Regionalização	Totais	
				Município de P	1.109.049,40	Fiscal/Seguridade	1.109.049,40
						DESPESAS CORRENTES	878.597,58
						DESPESAS DE CAPITAL	230.451,82
						Total:	1.109.049,40

AÇÕES DOS ORÇAMENTOS FISCAL/SEGURIDADE

Projetos

Ação	Título	Produto (Unidade de Medida)	Início Término	Regionalização	Total Estimado	Realizado até 2012	Previsto em 2013	Período 2014 - 2017
1.018	Abertura, perfuração de poços artesanais e construção de açudes.	Famílias (UND)	01/01/2006 31/12/2009	Município de Pn	R\$ 152.419,43	---	66.000,00	86.419,43
				Meta	40,000	0,000	20,000	20,000
1.020	Incentivo ao Desenvolvimento Agropecuário	Famílias (UND)	01/01/2006 31/12/2009	Município de Pn	R\$ 157.575,91	---	42.350,00	115.225,91
				Meta	125,000	0,000	25,000	100,000
1.022	Programa de Melhoramento Genético de Bovinos	Propriedade (PRP)	01/01/2006 31/12/2009	Município de Pn	R\$ 243.995,35	---	42.350,00	201.645,35
				Meta	1.990,000	0,000	940,000	1.050,000

AÇÕES DOS ORÇAMENTOS FISCAL/SEGURIDADE

Atividades

Ação	Título	Produto (Unidade de Medida)	Regionalização	Período 2014 - 2017
2.030	Patrulha Agrícola Mecanizada	Equipamento (UND)	Município de Pres. C	Meta 8,000 R\$ 86.419,43
2.031	Programa de Distribuição de Sementes, Mudanças e de Piscicultura	Famílias (UND)	Município de Pres. C	750,000 288.064,78
2.032	Manutenção das Atividades do Fundo Mun. de Desenv. Agropecuário	Unidade Gestora (UND)	Município de Pres. C	4,000 331.274,50

CLÁUDIO SARTORI
 Prefeito Municipal

VILMAR PICINATTO
 Contador