

**CÂMARA MUNICIPAL DE  
PRESIDENTE CASTELLO BRANCO - SC**

**SETOR DE CONTABILIDADE**

**MOVIMENTO CONTÁBIL**

**ENCERRAMENTO ANUAL  
EXERCÍCIO 2019**

CÂMARA MUNICIPAL DE PRESIDENTE CASTELLO BRANCO  
Rua Paraná, nº 453, Térreo, Centro, Presidente Castello Branco – SC, CEP 89745-000  
Fone: (49) 3457-1077

**ESTADO DE SANTA CATARINA**  
**CAMARA MUNICIPAL DE PRESIDENTE CASTELLO BRANCO**

Demonstrativo da Receita e Despesa segundo as Categorias Econômicas - Anexo 1  
 Administração Direta

Betha Sistemas

Exercício de 2019

Período: Janeiro à Dezembro

Página 1

| Receitas |            | Despesas                      |            |
|----------|------------|-------------------------------|------------|
| Títulos  | Valor      | Títulos                       | Valor      |
|          |            | DESPESAS CORRENTES            | 608.579,00 |
|          |            | PESSOAL E ENCARGOS SOCIAIS    | 451.558,30 |
|          |            | OUTRAS DESPESAS CORRENTES     | 157.020,70 |
| DEFICIT  | 608.579,00 |                               |            |
| TOTAL    | 608.579,00 | TOTAL                         | 608.579,00 |
|          |            | DEFICIT DO ORÇAMENTO CORRENTE | 608.579,00 |
|          |            | DESPESAS DE CAPITAL           | 3.197,20   |
|          |            | INVESTIMENTOS                 | 3.197,20   |
| DEFICIT  | 611.776,20 |                               |            |
| TOTAL    | 611.776,20 | TOTAL                         | 611.776,20 |

**Resumo**

|                     |            |                     |            |
|---------------------|------------|---------------------|------------|
| SUPRIMENTOS         | 0,00       | DESPESAS CORRENTES  | 608.579,00 |
| RECEITAS DE CAPITAL | 0,00       | DESPESAS DE CAPITAL | 3.197,20   |
| DEFICIT             | 611.776,20 |                     |            |
| TOTAL               | 611.776,20 | TOTAL               | 611.776,20 |

Nota: Durante o exercício, somente as despesas liquidadas são consideradas executadas. No encerramento do exercício, as despesas não liquidadas inscritas em restos a pagar não processados, também são consideradas como despesas orçamentárias.

Presidente Castello Branco, 10/01/2020

IV/ NO ANTONIO FRIGO  
 Presidente

VANESSA CARINE DE JESUS  
 Contadora - CRC 038631/O - 4

**ESTADO DE SANTA CATARINA**  
**CAMARA MUNICIPAL DE PRESIDENTE CASTELLO BRANCO**

Receita segundo as Categorias Econômicas - Anexo 02 - Administração Direta

Betha Sistemas  
Exercício de 2019  
Período: Janeiro à Dezembro  
Página 1

| Código | Especificação | Desdobramento | Fonte | Categoria Econômica |
|--------|---------------|---------------|-------|---------------------|
|--------|---------------|---------------|-------|---------------------|

**NADA À DECLARAR**

Total: ,00

Presidente Castello Branco, 10/01/2020

IVALDINO ANTONIO FRIGO  
Presidente

VANESSA CARINE DE JESUS  
Contadora - CRC 038631/O - 4

**ESTADO DE SANTA CATARINA**  
**CAMARA MUNICIPAL DE PRESIDENTE CASTELLO BRANCO**

Resumo Geral da Despesa - Anexo 2 - Administração Direta

| Código                | Especificação              | Desdobramento | Elemento   | Categoria Econ. |
|-----------------------|----------------------------|---------------|------------|-----------------|
| 3.0.00.00.00.00.00.00 | DESPESAS CORRENTES         |               |            | 608.579,00      |
| 3.1.00.00.00.00.00.00 | PESSOAL E ENCARGOS SOCIAIS |               |            | 451.558,30      |
| 3.1.90.00.00.00.00.00 | Aplicacoes Diretas         |               | 451.558,30 |                 |
| 3.3.00.00.00.00.00.00 | OUTRAS DESPESAS CORRENTES  |               |            | 157.020,70      |
| 3.3.90.00.00.00.00.00 | Aplicacoes Diretas         |               | 157.020,70 |                 |
| 4.0.00.00.00.00.00.00 | DESPESAS DE CAPITAL        |               |            | 3.197,20        |
| 4.4.00.00.00.00.00.00 | INVESTIMENTOS              |               |            | 3.197,20        |
| 4.4.90.00.00.00.00.00 | Aplicacoes Diretas         |               | 3.197,20   |                 |
|                       |                            |               | Total:     | 611.776,20      |

Presidente Castello Branco, 10/01/2020

IVALDINO ANTONIO FRIGO  
 Presidente

VANESSA CARINE DE JESUS  
 Contadora - CRC 038631/O - 4

**ESTADO DE SANTA CATARINA**  
**CAMARA MUNICIPAL DE PRESIDENTE CASTELLO BRANCO**

Natureza da Despesa segundo as Categorias Econômicas - Anexo 2

Administração Direta

Entidade : CAMARA MUNICIPAL DE PRESIDENTE CASTELLO BRANCO

Órgão: 01 - CAMARA MUNICIPAL DE VEREADORES

Unidade Orçamentária: 01 - CAMARA MUNICIPAL DE VEREADORES

| Código                | Especificação              | Desdobramento | Elemento           | Categoria Econ. |
|-----------------------|----------------------------|---------------|--------------------|-----------------|
| 3.0.00.00.00.00.00.00 | DESPESAS CORRENTES         |               |                    | 608.579,00      |
| 3.1.00.00.00.00.00.00 | PESSOAL E ENCARGOS SOCIAIS |               |                    | 451.558,30      |
| 3.1.90.00.00.00.00.00 | Aplicacoes Diretas         |               | 451.558,30         |                 |
| 3.3.00.00.00.00.00.00 | OUTRAS DESPESAS CORRENTES  |               |                    | 157.020,70      |
| 3.3.90.00.00.00.00.00 | Aplicacoes Diretas         |               | 157.020,70         |                 |
| 4.0.00.00.00.00.00.00 | DESPESAS DE CAPITAL        |               |                    | 3.197,20        |
| 4.4.00.00.00.00.00.00 | INVESTIMENTOS              |               |                    | 3.197,20        |
| 4.4.90.00.00.00.00.00 | Aplicacoes Diretas         |               | 3.197,20           |                 |
|                       |                            |               | Total da Unidade:  | 611.776,20      |
|                       |                            |               | Total do Órgão:    | 611.776,20      |
|                       |                            |               | Total da Entidade: | 611.776,20      |
|                       |                            |               | TOTAL GERAL:       | 611.776,20      |

Presidente Castello Branco, 10/01/2020

\_\_\_\_\_  
 IVALDINO ANTONIO FRIGO  
 Presidente

\_\_\_\_\_  
 VANESSA CARINE DE JESUS  
 Contadora - CRC 038631/O - 4

**ESTADO DE SANTA CATARINA**  
**CAMARA MUNICIPAL DE PRESIDENTE CASTELLO BRANCO**

Programa de Trabalho por Órgão e Unidade Orçamentária - Anexo 06 - Administração Direta

Entidade: CAMARA MUNICIPAL DE PRESIDENTE CASTELLO BRANCO  
Órgão: 01 - CAMARA MUNICIPAL DE VEREADORES  
Unidade Orçamentária: 01 - CAMARA MUNICIPAL DE VEREADORES

| Código            | Especificação                         | Operações Especiais | Projetos | Atividades | Total      |
|-------------------|---------------------------------------|---------------------|----------|------------|------------|
| 01                | Legislativa                           |                     |          |            |            |
| 01.031            | Ação Legislativa                      |                     | 3.197,20 | 608.579,00 | 611.776,20 |
| 01.031.0001       | PROCESSO LEGISLATIVO                  |                     | 3.197,20 | 608.579,00 | 611.776,20 |
| 01.031.0001.1.001 | REEQUIPAMENTO DA CÂMARA DE VEREADORES |                     | 3.197,20 | 608.579,00 | 611.776,20 |
| 01.031.0001.2.001 | MANUTENÇÃO DA CÂMARA DE VEREADORES    |                     | 3.197,20 | 3.197,20   | 608.579,00 |
|                   |                                       |                     |          |            |            |
|                   |                                       |                     | 3.197,20 | 608.579,00 | 611.776,20 |
|                   |                                       |                     | 3.197,20 | 608.579,00 | 611.776,20 |
|                   |                                       |                     | 3.197,20 | 608.579,00 | 611.776,20 |

Total:  
Total da Entidade:  
TOTAL GERAL:

Presidente Castello Branco, 10/01/2020

IVALDINO ANTONIO FRIGO  
Presidente

VANESSA CARINE DE JESUS  
Contadora - CRC 038631/O - 4



| Código            | Especificação                         | Operações Especiais | Projetos | Atividades | Total      |
|-------------------|---------------------------------------|---------------------|----------|------------|------------|
| 01                | Legislativa                           |                     |          |            |            |
| 01.031            | Ação Legislativa                      |                     | 3.197,20 | 608.579,00 | 611.776,20 |
| 01.031.0001       | PROCESSO LEGISLATIVO                  |                     | 3.197,20 | 608.579,00 | 611.776,20 |
| 01.031.0001.1.001 | REEQUIPAMENTO DA CÂMARA DE VEREADORES |                     | 3.197,20 | 608.579,00 | 611.776,20 |
| 01.031.0001.2.001 | MANUTENÇÃO DA CÂMARA DE VEREADORES    |                     | 3.197,20 | 608.579,00 | 3.197,20   |
|                   |                                       | Total:              | 3.197,20 | 608.579,00 | 611.776,20 |

Presidente Castello Branco, 10/01/2020

  
 IVALDINO ANTONIO FRIGO  
 Presidente

  
 VANESSA CARINE DE JESUS  
 Contadora - CRC 038631/O - 4

## ESTADO DE SANTA CATARINA

## CAMARA MUNICIPAL DE PRESIDENTE CASTELLO BRANCO

Período: Janeiro à Dezembro

Demonstrativo da Despesa por Funções, Subfunções e Programas Conforme o Vínculo com os Recursos

Página 1

Anexo 08 - Administração Direta

| Código            | Especificação                         | Ordinário  | Vinculado | Total      |
|-------------------|---------------------------------------|------------|-----------|------------|
| 1                 | Legislativa                           | 611.776,20 |           | 611.776,20 |
| 01.031            | Ação Legislativa                      | 611.776,20 |           | 611.776,20 |
| 01.031.0001       | PROCESSO LEGISLATIVO                  | 611.776,20 |           | 611.776,20 |
| 01.031.0001.1.001 | REEQUIPAMENTO DA CÂMARA DE VEREADORES | 3.197,20   |           | 3.197,20   |
| 01.031.0001.2.001 | MANUTENÇÃO DA CÂMARA DE VEREADORES    | 608.579,00 |           | 608.579,00 |
|                   | Total:                                | 611.776,20 |           | 611.776,20 |

Presidente Castello Branco, 10/01/2020

  
\_\_\_\_\_  
IVALDINO ANTONIO FRIGO  
Presidente  
\_\_\_\_\_  
VANESSA CARINE DE JESUS  
Contadora - CRC 038631/O - 4



**ESTADO DE SANTA CATARINA**  
**CAMARA MUNICIPAL DE PRESIDENTE CASTELLO BRANCO**  
 Demonstrativo da Despesa por Órgãos e Funções - Anexo 9 - Administração Direta

| ÓRGÃOS | LEGISLATIVA | JUDICIÁRIA | ESSENCIAL À JUSTIÇA | ADMINISTRAÇÃO | DEFESA NACIONAL | SEGURANÇA PÚBLICA |
|--------|-------------|------------|---------------------|---------------|-----------------|-------------------|
|--------|-------------|------------|---------------------|---------------|-----------------|-------------------|

1 CAMARA MUNICIPAL DE VEREADORES 611.776,20

Total : 611.776,20

| ÓRGÃOS | ENERGIA | TRANSPORTES | DESPORTO E LAZER | ENCARGOS ESPECIAIS | RESERVA DE CONTINGÊNCIA | TOTAL |
|--------|---------|-------------|------------------|--------------------|-------------------------|-------|
|--------|---------|-------------|------------------|--------------------|-------------------------|-------|

1 CAMARA MUNICIPAL DE VEREADORES 611.776,20

Total : 611.776,20

**ESTADO DE SANTA CATARINA**

**CAMARA MUNICIPAL DE PRESIDENTE CASTELLO BRANCO**

Comparativo da Receita Orçada Com a Arrecadada - Anexo 10

Administração Direta

| Títulos | Orçada | Arrecadada | Diferenças |            |
|---------|--------|------------|------------|------------|
|         |        |            | Para mais  | Para Menos |

*[Handwritten signature]*      *[Handwritten signature]*

Entidade : CAMARA MUNICIPAL DE PRESIDENTE CASTELLO BRANCO

| Títulos  | Autorizada R\$                         |                                      |            | Realizada R\$ | Diferenças R\$ |
|--|--|--------------------------------------|------------|---------------|----------------|
|  | Créditos Orçamentários e Suplementares | Créditos Especiais e Extraordinários | Total      |               |                |
| 01 CAMARA MUNICIPAL DE VEREADORES  | 661.000,00                             | 0,00                                 | 661.000,00 | 611.776,20    | 49.223,80      |
| 01.01 CAMARA MUNICIPAL DE VEREADORES   | 661.000,00                             | 0,00                                 | 661.000,00 | 611.776,20    | 49.223,80      |
| 0101.01 Legislativa  | 661.000,00                             | 0,00                                 | 661.000,00 | 611.776,20    | 49.223,80      |
| 0101.01.031 Ação Legislativa   | 661.000,00                             | 0,00                                 | 661.000,00 | 611.776,20    | 49.223,80      |
| 01.01.01.031.0001 PROCESSO LEGISLATIVO                                       | 661.000,00                             | 0,00                                 | 661.000,00 | 611.776,20    | 49.223,80      |
| 01.01.01.031.0001.1.001 REEQUIPAMENTO DA CÂMARA DE VEREADORES                | 25.200,00                              | 0,00                                 | 25.200,00  | 3.197,20      | 22.002,80      |
| 4.4.90.00.00.00.00.010000 Aplicacoes Diretas                                 | 25.200,00                              | 0,00                                 | 25.200,00  | 3.197,20      | 22.002,80      |
| 01.01.01.031.0001.2.001 MANUTENÇÃO DA CÂMARA DE VEREADORES                   | 635.800,00                             | 0,00                                 | 635.800,00 | 608.579,00    | 27.221,00      |
| 3.1.90.00.00.00.00.010000 Aplicacoes Diretas                                 | 456.250,00                             | 0,00                                 | 456.250,00 | 451.558,30    | 4.691,70       |
| 3.3.50.00.00.00.00.010000 Transferencias a Instituicoes Privadas sem Fins Lu | 12.600,00                              | 0,00                                 | 12.600,00  | 0,00          | 12.600,00      |
| 3.3.90.00.00.00.00.010000 Aplicacoes Diretas                                 | 166.950,00                             | 0,00                                 | 166.950,00 | 157.020,70    | 9.929,30       |
| Total por Entidade:  | 661.000,00                             | 0,00                                 | 661.000,00 | 611.776,20    | 49.223,80      |
| Total Geral:   | 661.000,00                             | 0,00                                 | 661.000,00 | 611.776,20    | 49.223,80      |

## ESTADO DE SANTA CATARINA

## CAMARA MUNICIPAL DE PRESIDENTE CASTELLO BRANCO

## Anexo 12 - Balanço Orçamentário

## Administração Direta

|  |                   |                   |                   |                   |
|--|-------------------|-------------------|-------------------|-------------------|
| REFINANCIAMENTO (II)   | 0,00              | 0,00              | 0,00              | 0,00              |
| Operações de Crédito Internas  | 0,00              | 0,00              | 0,00              | 0,00              |
| Mobiliária   | 0,00              | 0,00              | 0,00              | 0,00              |
| Contratual   | 0,00              | 0,00              | 0,00              | 0,00              |
| Operações de Crédito Externas  | 0,00              | 0,00              | 0,00              | 0,00              |
| Mobiliária   | 0,00              | 0,00              | 0,00              | 0,00              |
| Contratual   | 0,00              | 0,00              | 0,00              | 0,00              |
| <b>SUBTOTAL COM REFINANCIAMENTO (III) = (I + II)</b>                     | <b>0,00</b>       | <b>0,00</b>       | <b>0,00</b>       | <b>0,00</b>       |
| DEFICIT (IV)   | 651.000,00        | 661.000,00        | 611.776,20        | -                 |
| <b>TOTAL (V) = (III + IV)</b>  | <b>651.000,00</b> | <b>661.000,00</b> | <b>611.776,20</b> | <b>-49.223,80</b> |
| SALDOS DE EXERCÍCIOS ANTERIORES<br>(UTILIZADOS PARA CRÉDITOS ADICIONAIS) | -                 | 0,00              | 0,00              | -                 |
| Superávit Financeiro   | -                 | 0,00              | 0,00              | -                 |
| Reabertura de Créditos Adicionais  | -                 | 0,00              | 0,00              | -                 |

| DESPESAS ORÇAMENTÁRIAS                                  | DOTAÇÃO INICIAL   | DOTAÇÃO ATUALIZADA | DESPESAS EMPENHADAS | DESPESAS LIQUIDADAS | DESPESAS PAGAS    | SALDO DA DOTAÇÃO |
|---|-------------------|--------------------|---------------------|---------------------|-------------------|------------------|
|   | (e)               | (f)                | (g)                 | (h)                 | (i)               | (j) = (f-g)      |
| DESPESAS CORRENTES                                      | 625.800,00        | 635.800,00         | 608.579,00          | 608.579,00          | 608.579,00        | 27.221,00        |
| PESSOAL E ENCARGOS SOCIAIS                              | 446.250,00        | 456.250,00         | 451.558,30          | 451.558,30          | 451.558,30        | 4.691,70         |
| OUTRAS DESPESAS CORRENTE                                | 179.550,00        | 179.550,00         | 157.020,70          | 157.020,70          | 157.020,70        | 22.529,30        |
| DESPESAS DE CAPITAL                                     | 25.200,00         | 25.200,00          | 3.197,20            | 3.197,20            | 3.197,20          | 22.002,80        |
| INVESTIMENTOS   | 25.200,00         | 25.200,00          | 3.197,20            | 3.197,20            | 3.197,20          | 22.002,80        |
| <b>SUBTOTAL DAS DESPESAS (VI)</b>                       | <b>651.000,00</b> | <b>661.000,00</b>  | <b>611.776,20</b>   | <b>611.776,20</b>   | <b>611.776,20</b> | <b>49.223,80</b> |
| AMORTIZAÇÃO DA DÍVIDA/<br>REFINANCIAMENTO (VII)         | 0,00              | 0,00               | 0,00                | 0,00                | 0,00              | 0,00             |
| Amortização da Dívida Interna                           | 0,00              | 0,00               | 0,00                | 0,00                | 0,00              | 0,00             |
| Dívida Mobiliária                                       | 0,00              | 0,00               | 0,00                | 0,00                | 0,00              | 0,00             |
| Outras Dívidas  | 0,00              | 0,00               | 0,00                | 0,00                | 0,00              | 0,00             |
| Amortização da Dívida Externa                           | 0,00              | 0,00               | 0,00                | 0,00                | 0,00              | 0,00             |
| Dívida Mobiliária                                       | 0,00              | 0,00               | 0,00                | 0,00                | 0,00              | 0,00             |
| Outras Dívidas  | 0,00              | 0,00               | 0,00                | 0,00                | 0,00              | 0,00             |
| <b>SUBTOTAL COM REFINANCIAMENTO (VIII) = (VI + VII)</b> | <b>651.000,00</b> | <b>661.000,00</b>  | <b>611.776,20</b>   | <b>611.776,20</b>   | <b>611.776,20</b> | <b>49.223,80</b> |
| SUPERÁVIT (IX)  | -                 | -                  | -                   | -                   | -                 | 0,00             |
| <b>TOTAL (X) = (VIII + IX)</b>                          | <b>651.000,00</b> | <b>661.000,00</b>  | <b>611.776,20</b>   | <b>611.776,20</b>   | <b>611.776,20</b> | <b>49.223,80</b> |

## ANEXO 1 - DEMONSTRATIVO DE EXECUÇÃO DOS RESTOS A PAGAR NÃO PROCESSADOS:

| RESTOS A PAGAR NÃO PROCESSADOS | INSCRITOS                |   | LIQUIDADOS | PAGOS | CANCELADOS | SALDO           |
|--------------------------------|--------------------------|---|------------|-------|------------|-----------------|
|                                | EM EXERCÍCIOS ANTERIORES | EM 31 DE DEZEMBRO DO EXERCÍCIO ANTERIOR |            |       |            |                 |
|                                | (a)                      | (b)                                     | (c)        | (d)   | (e)        | (f) = (a+b-d-e) |
| DESPESAS CORRENTES             | 0,00                     | 0,00                                    | 0,00       | 0,00  | 0,00       | 0,00            |
| PESSOAL E ENCARGOS SOCIAIS     | 0,00                     | 0,00                                    | 0,00       | 0,00  | 0,00       | 0,00            |
| JUROS E ENCARGOS DA DÍVIDA     | 0,00                     | 0,00                                    | 0,00       | 0,00  | 0,00       | 0,00            |
| OUTRAS DESPESAS CORRENTE       | 0,00                     | 0,00                                    | 0,00       | 0,00  | 0,00       | 0,00            |
| DESPESAS DE CAPITAL            | 0,00                     | 0,00                                    | 0,00       | 0,00  | 0,00       | 0,00            |
| INVESTIMENTOS                  | 0,00                     | 0,00                                    | 0,00       | 0,00  | 0,00       | 0,00            |
| INVERSOES FINANCEIRAS          | 0,00                     | 0,00                                    | 0,00       | 0,00  | 0,00       | 0,00            |



ANEXO 1 - DEMONSTRATIVO DE EXECUÇÃO DOS RESTOS A PAGAR NÃO PROCESSADOS:

| <u>RESTOS A PAGAR NÃO PROCESSADOS</u> | INSCRITOS                |   | LIQUIDADOS | PAGOS | CANCELADOS | SALDO           |
|---------------------------------------|--------------------------|---|------------|-------|------------|-----------------|
|                                       | EM EXERCÍCIOS ANTERIORES | EM 31 DE DEZEMBRO DO EXERCÍCIO ANTERIOR |            |       |            |                 |
|                                       | (a)                      | (b)                                     | (c)        | (d)   | (e)        | (f) = (a+b-d-e) |
| AMORTIZACAO DA DIVIDA                 | 0,00                     | 0,00                                    | 0,00       | 0,00  | 0,00       | 0,00            |
| TOTAL                                 | 0,00                     | 0,00                                    | 0,00       | 0,00  | 0,00       | 0,00            |

ANEXO 2 - DEMONSTRATIVO DE EXECUÇÃO DOS RESTOS A PAGAR PROCESSADOS E NÃO PROCESSADOS LIQUIDADOS:

| <u>RESTOS A PAGAR PROCESSADOS E NÃO PROCESSADOS LIQUIDADOS</u> | INSCRITOS                |   | PAGOS | CANCELADOS | SALDO           |
|--|--------------------------|---|-------|------------|-----------------|
|  | EM EXERCÍCIOS ANTERIORES | EM 31 DE DEZEMBRO DO EXERCÍCIO ANTERIOR |       |            |                 |
|  | (a)                      | (b)                                     | (c)   | (d)        | (e) = (a+b-c-d) |
| DESPESAS CORRENTES   | 0,00                     | 0,00                                    | 0,00  | 0,00       | 0,00            |
| PESSOAL E ENCARGOS SOCIAIS                                     | 0,00                     | 0,00                                    | 0,00  | 0,00       | 0,00            |
| JUROS E ENCARGOS DA DIVIDA                                     | 0,00                     | 0,00                                    | 0,00  | 0,00       | 0,00            |
| OUTRAS DESPESAS CORRENTES                                      | 0,00                     | 0,00                                    | 0,00  | 0,00       | 0,00            |
| DESPESAS DE CAPITAL  | 0,00                     | 0,00                                    | 0,00  | 0,00       | 0,00            |
| INVESTIMENTOS  | 0,00                     | 0,00                                    | 0,00  | 0,00       | 0,00            |
| INVERSOES FINANCEIRAS  | 0,00                     | 0,00                                    | 0,00  | 0,00       | 0,00            |
| AMORTIZACAO DA DIVIDA  | 0,00                     | 0,00                                    | 0,00  | 0,00       | 0,00            |
| TOTAL  | 0,00                     | 0,00                                    | 0,00  | 0,00       | 0,00            |

| INGRESSOS                                   |                 | DISPÊNDIOS                                   |                 |
|---|-----------------|--|-----------------|
| ESPECIFICAÇÃO                               | Exercício Atual | ESPECIFICAÇÃO                                | Exercício Atual |
| Receita Orçamentária (I)                    |                 | Despesas Orçamentária (VII)                  | 611.776,20      |
| Ordinária                                   | 0,00            | Ordinária                                    | 611.776,20      |
| Vinculada                                   | 0,00            | Transferências Financeiras Concedidas (VIII) | 39.223,80       |
| Transferências Financeiras Recebidas (II)   | 651.000,00      | TRANSFERÊNCIAS FINANCEIRAS CONCEDIDAS        | 39.223,80       |
| TRANSFERÊNCIAS FINANCEIRAS RECEBIDAS        | 651.000,00      | Pagamentos Extraorçamentários (X)            | 39.564,49       |
| Recebimentos Extraorçamentários (IV)        | 39.564,49       | DEMAIS OBRIGAÇÕES A CURTO PRAZO              | 39.564,49       |
| Inscrição de Restos a Pagar Não Processados | 0,00            | TOTAL (XII) = (VII+VIII+X+XI)                | 690.564,49      |
| Inscrição de Restos a Pagar Processados     | 0,00            |  |                 |
| DEMAIS OBRIGAÇÕES A CURTO PRAZO             | 39.564,49       |  |                 |
| TOTAL (VI) = (I+II+III+IV+V)                | 690.564,49      |  |                 |



| ATIVO                     | Exercício Atual | PASSIVO                            | Exercício Atual |
|---------------------------|-----------------|------------------------------------|-----------------|
| ATIVO NÃO CIRCULANTE      | 26.993,32       | PATRIMÔNIO LÍQUIDO                 | Exercício Atual |
| IMOBILIZADO               | 26.993,32       | RESULTADOS ACUMULADOS              | 26.993,32       |
|                           |                 | RESULTADO DO EXERCÍCIO             | 3.197,20        |
|                           |                 | RESULTADO DE EXERCÍCIOS ANTERIORES | 23.796,12       |
|                           |                 | TOTAL DO PATRIMÔNIO LÍQUIDO        | 26.993,32       |
| TOTAL                     | 26.993,32       | TOTAL                              | 26.993,32       |
| <b>ATIVO PERMANENTE</b>   |                 |                                    |                 |
| ATIVO                     | Exercício Atual |                                    |                 |
| ATIVO NÃO CIRCULANTE      | 26.993,32       |                                    |                 |
| IMOBILIZADO               | 26.993,32       |                                    |                 |
| TOTAL DO ATIVO PERMANENTE | 26.993,32       |                                    |                 |
| SALDO PATRIMONIAL         |                 |                                    | 26.993,32       |

| COMPENSAÇÕES  | Exercício Atual        | Saldo dos Atos Potenciais Passivos | Exercício Atual |
|---|------------------------|------------------------------------|-----------------|
| TOTAL   | 0,00                   | TOTAL                              | 0,00            |
| <b>DEMONSTRATIVO DO SUPERÁVIT/DÉFICIT FINANCEIRO APURADO NO BALANÇO PATRIMONIAL</b> |                        |                                    |                 |
|   | DESTINAÇÃO DE RECURSOS | EXERCÍCIO ATUAL                    |                 |
| ORDINÁRIA   |                        | 0,00                               |                 |
| VINCULADA   |                        | 0,00                               |                 |
| TOTAL   |                        | 0,00                               |                 |

**ESTADO DE SANTA CATARINA**  
**CAMARA MUNICIPAL DE PRESIDENTE CASTELLO BRANCO**

Demonstração das Variações Patrimoniais - Anexo 15

Administração Direta

**VARIAÇÕES PATRIMONIAIS QUANTITATIVAS**

|   | Exercício Atual   |
|---|-------------------|
| <b>VARIAÇÕES PATRIMONIAIS AUMENTATIVAS</b>      | <b>651.000,00</b> |
| TRANSFERÊNCIAS E DELEGAÇÕES RECEBIDAS           | 651.000,00        |
| TRANSFERÊNCIAS INTRAGOVERNAMENTAIS              | 651.000,00        |
| <b>VARIAÇÕES PATRIMONIAIS DIMINUTIVAS</b>       | <b>647.802,80</b> |
| PESSOAL E ENCARGOS                              | 451.558,30        |
| REMUNERAÇÃO A PESSOAL                           | 373.374,41        |
| ENCARGOS PATRONAIS                              | 78.183,89         |
| USO DE BENS, SERVIÇOS E CONSUMO DE CAPITAL FIXO | 157.020,70        |
| USO DE MATERIAL DE CONSUMO                      | 6.771,61          |
| SERVIÇOS  | 150.249,09        |
| TRANSFERÊNCIAS E DELEGAÇÕES CONCEDIDAS          | 39.223,80         |
| TRANSFERÊNCIAS INTRAGOVERNAMENTAIS              | 39.223,80         |
| <b>Resultado Patrimonial do Período</b>         | <b>3.197,20</b>   |

**ESTADO DE SANTA CATARINA**  
**CAMARA MUNICIPAL DE PRESIDENTE CASTELLO BRANCO**

Demonstração da Dívida Fundada Interna/Externa - Anexo 16

Administração Direta

| Autorizações   |          |       |                  | Saldo anterior em Circulação | Movimento no Exercício |         | Saldo para Exercício Seguinte |
|----------------|----------|-------|------------------|------------------------------|------------------------|---------|-------------------------------|
| Nº Lei         | Data Lei | Quant | Valor da Emissão |                              | Emissão                | Resgate | Valor                         |
| <b>Totais:</b> |          |       |                  | 0,00                         | 0,00                   | 0,00    | 0,00                          |

**NADA À DECLARAR**



| Títulos                                    | Saldo do Exercício Anterior | Movimentação no Exercício |                  | Saldo para o Exercício Seguinte |
|--|-----------------------------|---------------------------|------------------|---------------------------------|
|  |                             | Inscrição                 | Baixa            |                                 |
| <b>RESTOS A PAGAR</b>                      | <b>0,00</b>                 | <b>0,00</b>               | <b>0,00</b>      | <b>0,00</b>                     |
| Restos a Pagar Não Processados             | 0,00                        | 0,00                      | 0,00             | 0,00                            |
| Restos a Pagar Processados                 | 0,00                        | 0,00                      | 0,00             | 0,00                            |
| <b>DEPÓSITOS</b>                           | <b>0,00</b>                 | <b>39.564,49</b>          | <b>39.564,49</b> | <b>0,00</b>                     |
| IMPOSTO SOBRE A RENDA RETIDO NA FONTE IRRF | 0,00                        | 3.928,90                  | 3.928,90         | 0,00                            |
| INSS                                       | 0,00                        | 34.243,78                 | 34.243,78        | 0,00                            |
| OUTROS VALORES RESTITUÍVEIS                | 0,00                        | 300,00                    | 300,00           | 0,00                            |
| RENDIMENTOS DE APLICAÇÕES FINANCEIRAS      | 0,00                        | 1.091,81                  | 1.091,81         | 0,00                            |
| <b>NÃO HÁ MOVIMENTAÇÃO</b>                 |                             |                           |                  |                                 |

H  
D

## FLUXOS DE CAIXA DAS ATIVIDADES OPERACIONAIS

|   | Exercício Atual |
|---|-----------------|
| INGRESSOS   | 1.864.074,76    |
| OUTROS INGRESSOS OPERACIONAIS                             | 1.864.074,76    |
| DESEMBOLSOS   | 1.860.877,56    |
| PESSOAL E DEMAIS DESPESAS                                 | 570.406,32      |
| Legislativa   | 570.406,32      |
| OUTROS DESEMBOLSOS OPERACIONAIS                           | 1.290.471,24    |
| <b>FLUXO DE CAIXA LÍQUIDO DAS ATIVIDADES OPERACIONAIS</b> | <b>3.197,20</b> |

## FLUXOS DE CAIXA DAS ATIVIDADES DE INVESTIMENTOS

|  | Exercício Atual  |
|--|------------------|
| DESEMBOLSOS  | 3.197,20         |
| Outros Desembolsos de Investimentos                          | 3.197,20         |
| <b>FLUXO DE CAIXA LÍQUIDO DAS ATIVIDADES DE INVESTIMENTO</b> | <b>-3.197,20</b> |

## FLUXOS DE CAIXA DAS ATIVIDADES DE FINANCIAMENTO

|   | Exercício Atual |
|---|-----------------|
| <b>FLUXO DE CAIXA LÍQUIDO DAS ATIVIDADES DE FINANCIAMENTO</b> | <b>0,00</b>     |


## APURAÇÃO DO FLUXO DE CAIXA DO PERÍODO

|   | Exercício Atual |
|---|-----------------|
| GERAÇÃO LÍQUIDA DE CAIXA E EQUIVALENTE DE CAIXA | 0,00            |
| CAIXA E EQUIVALENTE DE CAIXA INICIAL            | 0,00            |
| CAIXA E EQUIVALENTE DE CAIXA FINAL              | 0,00            |

F

Q

| ESPECIFICAÇÃO                        | Patrimônio Social/<br>Capital Social | Adiant. p/<br>Futuro<br>Aumento<br>de Capital | Reservas<br>de<br>Capital | Ajustes<br>de Aval.<br>Patrimonial | Reservas<br>de Lucros | Demais<br>Reservas | Resultados<br>Acumul. | Ações/<br>Cotas em<br>Tesouraria | TOTAL            |
|--------------------------------------|--------------------------------------|---|---------------------------|------------------------------------|-----------------------|--------------------|-----------------------|----------------------------------|------------------|
| <b>Saldo Inicial Exercício Atual</b> | <b>0,00</b>                          | <b>0,00</b>                                   | <b>0,00</b>               | <b>0,00</b>                        | <b>0,00</b>           | <b>0,00</b>        | <b>23.796,12</b>      | <b>0,00</b>                      | <b>23.796,12</b> |
| Ajustes Exercícios Anteriores        | 0,00                                 | 0,00  | 0,00                      | 0,00                               | 0,00                  | 0,00               | 0,00                  | 0,00                             | 0,00             |
| Aumento de Capital                   | 0,00                                 | 0,00  | 0,00                      | 0,00                               | 0,00                  | 0,00               | 0,00                  | 0,00                             | 0,00             |
| Resultado do exercício               | 0,00                                 | 0,00  | 0,00                      | 0,00                               | 0,00                  | 0,00               | 3.197,20              | 0,00                             | 3.197,20         |
| Constituição/Reversão de Reservas    | 0,00                                 | 0,00  | 0,00                      | 0,00                               | 0,00                  | 0,00               | 0,00                  | 0,00                             | 0,00             |
| Dividendos                           | 0,00                                 | 0,00  | 0,00                      | 0,00                               | 0,00                  | 0,00               | 0,00                  | 0,00                             | 0,00             |
| <b>Saldo Final Exercício Atual</b>   | <b>0,00</b>                          | <b>0,00</b>                                   | <b>0,00</b>               | <b>0,00</b>                        | <b>0,00</b>           | <b>0,00</b>        | <b>26.993,32</b>      | <b>0,00</b>                      | <b>26.993,32</b> |






## Balço da Execução Orçamentária e Financeira - Administração Direta

A Lei de Meios, para o exercício de 2019 de nº 1842 de 26 de Dezembro de 2018, estimou a receita em 0,00 e fixou a despesa em 651.000,00. Entretanto, a abertura de créditos adicionais no decorrer do exercício, veio alterar estas cifras, como demonstra o quadro a seguir:

|                           |           |            |
|---------------------------|-----------|------------|
| DESPEZA FIXADA:           |           | 651.000,00 |
| + Créditos Suplementares: | 10.000,00 |            |
| + Créditos Especiais:     | 0,00      | 10.000,00  |
| - Reduções:               |           | 0,00       |
| DESPEZA AUTORIZADA:       |           | 661.000,00 |

## CRÉDITOS ADICIONAIS:

No exercício considerado, foram autorizados 1 crédito(s) suplementares que somaram R\$ 10.000,00, e 0 crédito(s) especiais no valor de R\$ 0,00, usados para cobertura dos créditos em referência, os recursos abaixo discriminados, de acordo com o Artigo 43, da Lei Federal nº 4.320, de 17 de março de 1964.

|                 |  |           |
|-----------------|--|-----------|
| Reduções:       |  | 0,00      |
| Despesa a Maior |  | 10.000,00 |
| TOTAL:          |  | 10.000,00 |

## ANÁLISE DA RECEITA

A Receita Orçamentária efetivamente arrecadada foi de R\$ 0,00, verificando-se uma arrecadação a menor de R\$ 0,00, como demonstramos a seguir:

|                     |      |
|---------------------|------|
| Receita Prevista    | 0,00 |
| Arrecadação a Menor | 0,00 |
| Receita Arrecadada  | 0,00 |

## ANÁLISE DA DESPESA

A Despesa inicialmente autorizada pela Lei nº 1842 foi de R\$ 651.000,00.  
A Despesa realizada alcançou R\$ 611.776,20, importância esta que foi distribuída da seguinte forma:

| Titulos                    | Autorizada R\$ | Realizada R\$ | Diferenças R\$ |
|----------------------------|----------------|---------------|----------------|
| DESPESAS CORRENTES         | 635.800,00     | 608.579,00    | -27.221,00     |
| PESSOAL E ENCARGOS SOCIAIS | 456.250,00     | 451.558,30    | -4.691,70      |
| OUTRAS DESPESAS CORRENTES  | 179.550,00     | 157.020,70    | -22.529,30     |
| DESPESAS DE CAPITAL        | 25.200,00      | 3.197,20      | -22.002,80     |
| INVESTIMENTOS              | 25.200,00      | 3.197,20      | -22.002,80     |
| Total                      | 661.000,00     | 611.776,20    | -49.223,80     |

A maior contratação de dispêndio deu-se em PESSOAL E ENCARGOS SOCIAIS : R\$ 451.558,30 , que representa 73,8110 % do total.  
O comportamento da despesa realizada nos últimos três exercícios, destacando-se as despesas correntes das de capital foi a seguinte:

## DESPESAS REALIZADAS

|      | Correntes  | Capital   | Total      |
|------|------------|-----------|------------|
| 2016 | 438.048,05 | 0,00      | 438.048,05 |
| 2017 | 495.411,81 | 3.590,00  | 499.001,81 |
| 2018 | 537.764,17 | 13.881,22 | 551.645,39 |
| 2019 | 608.579,00 | 3.197,20  | 611.776,20 |

## Balço da Execução Orçamentária e Financeira - Administração Direta

## CONFRONTO DA RECEITA E DESPESA

A execução orçamentária alcançou as seguintes cifras:

## DESPESA AUTORIZADA

|                         |            |
|-------------------------|------------|
| Créditos Orçamentários  | 651.000,00 |
| Créditos Suplementares: | 10.000,00  |
| Créditos Especiais:     | 0,00       |
| - Reduções:             | 0,00       |
| Total                   | 661.000,00 |

## DESPESA REALIZADA

|                 |            |
|-----------------|------------|
| Orçamentária    | 611.776,20 |
| Despesa a Menor | -49.223,80 |

## GESTÃO FINANCEIRA E ECONÔMICA

## BALANÇO FINANCEIRO

O Balço Financeiro constitui-se em peça básica para a demonstração da Gestão Financeira, desenvolvida ao longo de um período, uma vez que conjuga as operações de receita e despesa orçamentária, além daquelas que, por natureza, independem de autorização na Lei de Meios, com os saldos em espécie no início e no fim do exercício.

As operações financeiras se processam conforme Demonstrativo a seguir:

|   |            |
|---|------------|
| Saldos do início do exercício               | 0,00       |
| RECEITA ARRECADADA                          |            |
| Receita Orçamentária                        | 0,00       |
| Transferências Financeiras Recebidas        | 651.000,00 |
| Interferências Financeiras                  | 0,00       |
| EXTRA-ORÇAMENTÁRIA                          |            |
| DEMAIS OBRIGAÇÕES A CURTO PRAZO             | 39.564,49  |
| Inscrição de Restos a Pagar Não Processados | 0,00       |
| Inscrição de Restos a Pagar Processados     | 0,00       |
| TOTAL                                       | 690.564,49 |
| DESPESA REALIZADA                           |            |
| Despesa Orçamentária                        | 611.776,20 |
| Transferências Financeiras Concedidas       | 39.223,80  |
| Interferências Financeiras                  | 0,00       |
| EXTRAORÇAMENTÁRIA                           |            |
| DEMAIS OBRIGAÇÕES A CURTO PRAZO             | 39.564,49  |
| Saldo em 31/12/2019                         | 0,00       |
| TOTAL                                       | 690.564,49 |

O saldo acima confere com o saldo constante do Ativo Disponível do Balço Patrimonial, bem como a existência verificada em 31 de Dezembro de 2019.

## ESTADO DE SANTA CATARINA

## CAMARA MUNICIPAL DE PRESIDENTE CASTELLO BRANCO

## Balanco da Execucao Orcamentaria e Financeira - Administracao Direta

## BALANÇO PATRIMONIAL

O balanço patrimonial deve expressar qualitativa e quantitativamente o Patrimônio do Município, demonstrando a situação de Bens, Direitos e Obrigações em determinado momento, considerada a origem e aplicação dos recursos à disposição das Aziendas Públicas.

---

|                               |           |
|-------------------------------|-----------|
| ATIVO NÃO-CIRCULANTE          |           |
| IMOBILIZADO                   | 26.993,32 |
| Total do Ativo Não-Circulante | 26.993,32 |
| TOTAL DO ATIVO                | 26.993,32 |
| PATRIMÔNIO LÍQUIDO            | 26.993,32 |
| TOTAL                         | 26.993,32 |
| ATIVO FINANCEIRO              | 0,00      |
| ATIVO PERMANENTE              | 26.993,32 |
| PASSIVO FINANCEIRO            | 0,00      |
| PASSIVO PERMANENTE            | 0,00      |
| SALDO PATRIMONIAL             | 26.993,32 |

---

## DÍVIDA PÚBLICA

A Dívida Fundada corresponde a compromissos de exigibilidade superior a 12 meses, contraídos para atender a financiamento de obras e serviços Públicos.

Apresenta a seguinte situação:

---

|                                     |      |
|-------------------------------------|------|
| Dívida Fundada                      |      |
| Saldo do exercício anterior         | 0,00 |
| Nova Formação da Dívida             | 0,00 |
| Amortização Verificada no Exercício | 0,00 |
| Saldo para o exercício seguinte     | 0,00 |

---

## DÍVIDA FLUTUANTE

A Dívida Flutuante, no montante de R\$ 0,00 encontra-se assim discriminada:

---

|                            |      |
|----------------------------|------|
| RESTOS A PAGAR             | 0,00 |
| SERVIÇOS DA DÍVIDA A PAGAR | 0,00 |
| DEPÓSITO                   | 0,00 |
| DÉBITOS DA TESOURARIA      | 0,00 |
| TOTAL                      | 0,00 |

---

O saldo da Dívida apresenta a seguinte situação em 31/12/2019

---

|                              |             |
|------------------------------|-------------|
| Saldo do exercício anterior  | 0,00 D      |
| Nova formação da dívida      | 39.564,49 D |
| (-) Amortização do exercício | 39.564,49 D |
| Saldo do exercício de 2019   | 0,00 D      |

---

## ESTADO DE SANTA CATARINA

## CAMARA MUNICIPAL DE PRESIDENTE CASTELLO BRANCO

## Balanço da Execução Orçamentária e Financeira - Administração Direta

## DEMONSTRAÇÃO DAS VARIAÇÕES PATRIMONIAIS

As alterações sofridas pelo Patrimônio estão demonstradas no anexo nº 15 (Demonstração das Variações Patrimoniais) e, analisadas, podem ser traduzidas assim:

---


|   |            |
|---|------------|
| VARIAÇÕES PATRIMONIAIS AUMENTATIVAS             |            |
| TRANSFERÊNCIAS E DELEGAÇÕES RECEBIDAS           | 651.000,00 |
| TRANSFERÊNCIAS INTRAGOVERNAMENTAIS              | 651.000,00 |
| TOTAL   | 651.000,00 |
| VARIAÇÕES PATRIMONIAIS DIMINUTIVAS              |            |
| PESSOAL E ENCARGOS                              | 451.558,30 |
| REMUNERAÇÃO A PESSOAL                           | 373.374,41 |
| ENCARGOS PATRONAIS                              | 78.183,89  |
| USO DE BENS, SERVIÇOS E CONSUMO DE CAPITAL FIXO | 157.020,70 |
| USO DE MATERIAL DE CONSUMO                      | 6.771,61   |
| SERVIÇOS  | 150.249,09 |
| TRANSFERÊNCIAS E DELEGAÇÕES CONCEDIDAS          | 39.223,80  |
| TRANSFERÊNCIAS INTRAGOVERNAMENTAIS              | 39.223,80  |
| TOTAL   | 647.802,80 |
| RESULTADO PATRIMONIAL                           | 3.197,20   |

---

Foram ressaltados neste relatório os principais aspectos da Gestão Orçamentária, financeira e Econômica do exercício de 2019, permanecendo este órgão ao inteiro dispor para prestar os esclarecimentos que por ventura se fizerem necessários.







## NOTAS EXPLICATIVAS ÀS DEMONSTRAÇÕES CONTÁBEIS – 2019 CÂMARA DE VEREADORES DE PRESIDENTE CASTELLO BRANCO/ SC

### 1. CONTEXTO OPERACIONAL

A Câmara Municipal de Vereadores de Presidente Castello Branco/ SC, situada na Rua Paraná, nº 453, Centro, na cidade de Presidente Castello Branco/ SC, é uma entidade jurídica, de direito público, administração direta, um dos poderes constituídos do País, adota de acordo com a Constituição Federal princípios da soberania popular e da representação, segundo os quais o poder político pertence ao povo e é exercido em nome deste por órgãos constitucionalmente definidos.

### 2. PRINCIPAIS DIRETRIZES CONTÁBEIS

#### 2.1 Apresentação das Demonstrações Contábeis

As Demonstrações Contábeis do exercício de 2019 foram elaboradas em conformidade com a Lei nº. 4.320/64 e suas alterações e em conformidade com as Normas Brasileiras de Contabilidade Aplicadas ao Setor Público (NBCASP) e os Princípios de Contabilidade Aplicados ao Setor Público (PCASP) vigente. Aos registros contábeis adotou-se o regime de caixa para as transferências recebidas do Poder Executivo e de competência para as despesas realizadas. Todas as aquisições realizadas são contabilizadas como despesas do período. O regime contábil adotado foi o regime de competência.


### 3. DEMONSTRAÇÕES CONTÁBEIS

#### 3.1 Balanço Orçamentário – Anexo 12

O Orçamento do Poder Legislativo para o exercício de 2019, foi aprovado pela Lei Orçamentária Anual (LOA) nº 1.842/2018 de 26 de dezembro de 2018, onde estimou as receitas (Transferências Financeiras) e fixou as despesas no valor de R\$ 651.000,00 (Seiscentos e cinco e um mil reais). Foi executado (despesas empenhadas, liquidadas e pagas) o montante de R\$ 611.776,20 (Seiscentos e onze e setecentos e setenta e seis reais e vinte centavos), sendo que o restante R\$ 39.223,80 (trinta e nove mil e duzentos e vinte e três reais e oitenta centavos), foram devolvidos ao Poder Executivo, através de Devolução de Transferência Financeira. De forma percentual, os gastos ficaram distribuídos da seguinte maneira: Despesas de Pessoal e Encargos Sociais – 68,55%; Outras Despesas Correntes (Manutenção do Poder Legislativo) – 27,58%; E, Despesas de Capital – 3,87%.

No exercício foi aberto Créditos Suplementar (Decreto nº D/4407/2019, de 30 de dezembro de 2019) com recursos provenientes da Anulação Parcial e/ou Total de Dotações Orçamentárias





Vigentes no valor de R\$10.000,00 (dez mil reais), tendo como suporte legal a Lei de Orçamento Anual (LOA) nº 1.842/2018, artigo 5º, alínea "a".

### 3.2 Balanço Financeiro - Anexo 13

O Balanço Financeiro apresenta o total de receita orçamentária (transferências financeiras recebidas) no ano de 2019 no valor de R\$ 651.000,00 (Seiscentos e cinco e um mil reais). Pelo demonstrativo percebe-se que o Poder Legislativo não possui arrecadações orçamentárias e que o total de desembolso financeiro realizado no ano de 2019 (despesas de custeio/manutenção e investimentos) foi de R\$ 611.776,20 (Seiscentos e onze e setecentos e setenta e seis reais e vinte centavos). O Poder Legislativo devolveu para o Poder Executivo as sobras do seu orçamento. Considerando o financeiro, o montante foi de R\$ 39.223,80 (trinta e nove mil e duzentos e vinte e três reais e oitenta centavos).

Em relação às despesas extra orçamentárias, o montante em 2019 foi de R\$ 3.928,90 (três mil, novecentos e vinte e oito reais e noventa centavos), que refere-se a descontos previdenciários da folha (retenções de IRRF), R\$ 1.091,81, (Um mil, noventa e um reais e oitenta e um centavos), referente rendimentos de aplicações financeiras, R\$ 300,00 (trezentos reais) referente à outros valores restituíveis e R\$ 34.243,78 (trinta e quatro mil, duzentos e quarenta e três reais e setenta e oito centavos) referente ao desconto de INSS na Folha de Pagamento.

### 3.3 Balanço Patrimonial - Anexo 14

#### a) Ativo Circulante

O Ativo Circulante do Balanço Patrimonial não apresenta saldos em 31 de dezembro de 2019. O Poder Legislativo não deixou restos a pagar no exercício de 2019 e por esse motivo realizou a devolução de seu saldo financeiro para o Poder Executivo.

#### b) Ativo Não Circulante

O Ativo Não Circulante está composto pelo Imobilizado da Câmara, sendo este apenas Bens Móveis, apresentando um montante de R\$ 26.993,32 (vinte e seis mil, novecentos e noventa e três reais e trinta e três centavos), sendo R\$ 14.252,10 (quatorze mil, duzentos e cinquenta e dois reais e dez centavos) em Bens de Informática (Equipamentos de Processamento de Dados) e R\$ 12.741,22 (doze mil, setecentos e quarenta e um reais e vinte e dois centavos) em Outros Bens Móveis.

#### c) Passivo Circulante

O Passivo Circulante do Balanço Patrimonial também não apresenta montante, uma vez que no ano de 2019 não foi realizado a Provisão de Férias dos Servidores da Câmara Municipal.





#### d) Patrimônio Líquido

O Patrimônio Líquido abrange contas de resultado do exercício e o capital social. O Poder Legislativo, em 31 de dezembro de 2019, após os ajustes de fechamento de Balanço, apresentou um Resultado do Exercício de R\$ 3.197,20 (três mil, cento e noventa e sete reais e vinte centavos). Confrontando com os Resultados de Exercícios Anteriores, temos um Resultado Acumulado ou um Patrimônio Líquido no montante de R\$ 26.993,32 (vinte e seis mil, novecentos e noventa e três reais e trinta e dois centavos). No ano de 2019, não se realizou Compensações e no Demonstrativo do Superávit ou Déficit Financeiro apurado no Balanço Patrimonial apresentou saldo R\$0,00 (zero).

#### 3.4 Demonstração das Variações Patrimoniais - Anexo 15

No que se refere a Demonstração das Variações Patrimoniais, o Anexo 15 apresenta o montante de R\$ 651.000,00 (seiscentos e cinco e um mil reais) referente variações aumentativas (transferência financeira do Executivo) e R\$ 647.802,80 (seiscentos e quarenta e sete mil e oitocentos e dois reais e oitenta centavos) referente variações diminutivas (despesas de pessoal, encargos patronais, uso de bens, serviços e consumo de capital fixo, serviços de terceiros e transferências concedidas – devolução ao Poder Executivo). Nesse sentido, após a confrontação dos resultados aumentativos com os diminutivos, o ano de 2019 apresentou um superávit de R\$ 3.197,20 (três mil, cento e noventa e sete reais e vinte centavos).


#### 3.5 Demonstração das Mutações do Patrimônio Líquido – Anexo 19

A Demonstração das Mutações do Patrimônio Líquido apresenta um saldo líquido patrimonial em 31 de dezembro de 2019 de R\$ 26.993,32 (vinte e seis mil, novecentos e noventa e três reais e trinta e dois centavos), originado do saldo líquido acumulado do ano anterior que era de R\$ 23.796,12 (vinte e três mil, setecentos e noventa e seis reais e doze centavos), somado ao superávit apurado no ano de 2019 no valor de R\$ 3.197,20 (três mil, cento e noventa e sete reais e vinte centavos) após a confrontação das variações aumentativas e diminutivas apresentadas no Anexo 15 – Demonstração das Variações Patrimoniais.

As notas explicativas são parte integrante das demonstrações contábeis.

Presidente Castello Branco, 10 de Janeiro de 2020.

  
Vanessa Carine de Jesus  
Contadora CRCSC 038631/O-4

  
Ivaldino Antônio Frigo  
Presidente da Mesa Diretora