



ESTADO DE SANTA CATARINA  
MUNICÍPIO DE PRESIDENTE CASTELLO BRANCO

Lei nº 1.809/2017, de 28 de setembro de 2017.

"INSTITUI O PLANO PLURIANUAL DO MUNICÍPIO DE PRESIDENTE CASTELLO BRANCO/SC PARA O QUADRIÊNIO 2018/2021 E DA OUTRAS PROVIDÊNCIAS".

Ademir Domingos Miotto, Prefeito Municipal de Presidente Castello Branco, Estado de Santa Catarina, no uso de suas atribuições legais, faz saber que a Câmara Municipal de Vereadores aprovou e ele sanciona e promulga a seguinte,

Lei

CAPÍTULO I

Art. 1º Esta lei institui o Plano Plurianual (PPA) do município para o quadriênio 2018 a 2021, em cumprimento ao disposto no parágrafo 1º do artigo 165 da Constituição Federal, e do artigo 140 da Lei Orgânica do Município de Presidente Castello Branco - SC.

Art. 2º O Plano Plurianual é instrumento de planejamento governamental que define diretrizes, objetivos e metas com o propósito de viabilizar a implementação e a gestão das políticas públicas, convergir a dimensão estratégica da ação governamental e orientar a definição de prioridades.

Ar. 3º O Plano Plurianual tem como diretrizes:

- I – valorização do cidadão-usuário como motivo de qualquer ação governamental;
- II – participação da sociedade na escolha de prioridades, acompanhamento e avaliação de resultados;
- III – forte ênfase nas ações que envolvem o desenvolvimento humano;
- IV – a excelência na gestão.

CAPÍTULO II

DA ESTRUTURA E ORGANIZAÇÃO DO PLANO

Art. 4º O Plano Plurianual reflete as políticas públicas e organiza a atuação governamental por meio de Programas, classificados em duas espécies, os Temáticos e os de Gestão, Manutenção e Serviços, assim definidos:







**ESTADO DE SANTA CATARINA**  
**MUNICÍPIO DE PRESIDENTE CASTELLO BRANCO**

I – Programa Temático: aquele que expressa a agenda de governo por meio de políticas públicas, orientando a ação governamental para a entrega de bens e serviços à sociedade; e

II – Programa de Gestão, Manutenção e Serviços: aquele que reúne um conjunto de ações destinadas ao apoio, à gestão e à manutenção da atuação governamental.

Art. 5º Os programas temáticos são compostos por indicadores de desempenho, objetivos e valores para os quatro exercícios.

§ 1º O indicador é um instrumento que permite identificar e aferir, periodicamente, aspectos relacionados a um programa, auxiliando o seu monitoramento e a sua perspectiva de evolução demonstrada pelas metas.

§ 2º O Objetivo expressa o que deve ser feito, refletindo as situações a serem alteradas e tem como atributos:

I – Órgão e Unidade Responsável: é aquele cujas atribuições mais contribuem para implementação do objetivo:

II – Meta: é uma medida do alcance do objetivo vinculada ao indicador de desempenho; e

Art. 6º A cada meta são associadas iniciativas que podem ser orçamentárias ou não orçamentárias.

§ 1º As iniciativas declaram as entregas de bens e serviços à sociedade, resultantes da coordenação de ações orçamentárias (atividades, projetos ou operações especiais) e de outras medidas de caráter não orçamentário.

§ 2º As iniciativas que se caracterizarem por projetos serão identificadas por subtítulo (localizador de gasto) utilizados especialmente para especificar a localização física da ação.

Art. 7º As codificações dos programas serão observadas nas leis de diretrizes orçamentárias, nas leis orçamentárias anuais e nos projetos que os modifiquem.

Art. 8º Integram o Plano Plurianual os seguintes anexos:

I – Demonstrativo da previsão da receita para o quadriênio 2018-2021; e

II – Demonstrativo dos Programas de Governo para o quadriênio 2018-2021.

### **CAPÍTULO III**

#### **DA INTEGRAÇÃO DOS ORÇAMENTOS**

Art. 9º Os Programas constantes do Plano Plurianual estarão expressos nas de diretrizes orçamentárias, nas leis orçamentárias anuais e nas leis que a modifiquem.

Art. 10. Os valores previstos no Plano Plurianual serão automaticamente atualizados pelas leis de diretrizes orçamentárias e orçamentos anuais.







**ESTADO DE SANTA CATARINA**  
**MUNICÍPIO DE PRESIDENTE CASTELLO BRANCO**

Art. 11. O Plano Plurianual somente poderá ser alterado por lei específica para esta finalidade.

Art. 12. O Poder Executivo, para compatibilizar as alterações promovidas pelas leis orçamentárias anuais e pelas leis que modifiquem, fica autorizado a:

I – Incluir, excluir ou alterar:

- a) Iniciativas não orçamentárias;
- b) Os indicadores de desempenho;
- c) As metas;
- d) O órgão e a unidade responsável; e
- e) Os subtítulos (localizadores de gasto) que não sejam originados de emendas impositivas.

**CAPÍTULO IV**

**DA AVALIAÇÃO E TRANSPARÊNCIA DO PLANO**

Art. 13. A lei de diretrizes orçamentárias definirá anualmente e para cada exercício a forma de avaliação dos resultados dos Programas de Governo, conforme prevê a Lei Complementar n.º 101, art. 4º, inciso I, alínea 'e'.

Art. 14. O município manterá atualizado o plano e o divulgará no Portal da Transparência, nos termos do art. 48 da Lei de Responsabilidade Fiscal.

Art. 15. Esta lei entrará em vigor na data de sua publicação.

Centro Administrativo Municipal de Presidente Castello Branco, Estado de Santa Catarina, em 28 de setembro de 2017.

  
**Ademir Domingos Miotto,**  
**Prefeito Municipal.**

Publicada a presente Lei em 28/09/2017, na forma da Lei Orgânica Municipal.

  
**Giovana Petkov Lago Zanella,**  
**Secretária Municipal de Administração,**  
**Planejamento e Finanças.**

Publicada a presente Lei em: 28/09/2017  
no quadro mural do edifício sede da Prefeitura  
Municipal, instituído pela L.O.M. Art. 21.

Sec. Mun. de Adm., Planejamento e Finanças



## PREFEITURA MUNICIPAL DE PRESIDENTE CASTELLO BRANCO

PLANO PLURIANUAL 2018 a 2021 - PPA\_2018\_2021

## Resumo da Compatibilização dos Programas com a Fonte de Recurso

Seleção: Alteração em 11/08/2017 (C) - Lei do Plano Plurianual - PPA, nº PPA 2018\_21 de 09/08/2017

Fonte de Recurso	Valor	Programa	Valor
<b>Entidade: 1 - FUNDO MUN. INFANCIA ADOLESC. PRES. CASTELLO BRANCO</b>			
0.1.0000 - Recursos Ordinários	4.310,14	0009 - ASSISTENCIA SOCIAL INTEGRADA	109.443,75
Subtotal:	4.310,14	Subtotal:	109.443,75
<b>Total por entidade:</b>	<b>4.310,14</b>	<b>Total por entidade:</b>	<b>109.443,75</b>
<b>Entidade: 2 - FUNDO MUN. AGRICULTURA DE PRES. CASTELLO BRANCO</b>			
		0003 - ASSISTENCIA AO PRODUTOR RURAL	1.336.138,75
Subtotal:	23.705,77	Subtotal:	1.336.138,75
<b>Total por entidade:</b>	<b>23.705,77</b>	<b>Total por entidade:</b>	<b>1.336.138,75</b>
<b>Entidade: 3 - FUNDO MUN. ASSIST. SOC. DE PRES. CASTELLO BRANCO</b>			
		0009 - ASSISTENCIA SOCIAL INTEGRADA	1.355.534,31
Subtotal:	4.310,14	Subtotal:	1.355.534,31
0.1.0052 - Transferências de Recursos do Fundo de	508.594,75	0009 - ASSISTENCIA SOCIAL INTEGRADA	508.594,75
Subtotal:	508.594,75	Subtotal:	508.594,75
<b>Total por entidade:</b>	<b>512.904,89</b>	<b>Total por entidade:</b>	<b>1.864.129,06</b>
<b>Entidade: 4 - FUNDO MUN. DE SAUDE DE PRESIDENTE CASTELLO BRANCO</b>			
0.1.0002 - Receitas de Impostos e Transferências Cr	43.101,32	0005 - SAÚDE - QUALIDADE DE VIDA	12.370.145,05
Subtotal:	43.101,32	Subtotal:	12.370.145,05
0.1.0023 - Transferências de Convênios - SAUDE	413.772,00	0005 - SAÚDE - QUALIDADE DE VIDA	413.772,00
Subtotal:	413.772,00	Subtotal:	413.772,00
0.1.0064 - Atenção Básica	2.005.932,03	0005 - SAÚDE - QUALIDADE DE VIDA	2.005.932,03
Subtotal:	2.005.932,03	Subtotal:	2.005.932,03
0.1.0066 - Vigilância em Saúde	153.871,57	0005 - SAÚDE - QUALIDADE DE VIDA	153.871,57
Subtotal:	153.871,57	Subtotal:	153.871,57
0.1.0067 - Assistência Farmacêutica - Estado	82.323,40	0005 - SAÚDE - QUALIDADE DE VIDA	82.323,40
Subtotal:	82.323,40	Subtotal:	82.323,40
0.1.0088 - Alienação de Bens Destinados a Programa	4.310,14	0005 - SAÚDE - QUALIDADE DE VIDA	4.310,14
Subtotal:	4.310,14	Subtotal:	4.310,14
<b>Total por entidade:</b>	<b>2.703.310,46</b>	<b>Total por entidade:</b>	<b>15.030.354,19</b>
<b>Entidade: 5 - FUNDO ROT. HABITACIONAL DE PRES. CASTELLO BRANCO</b>			
0.1.0000 - Recursos Ordinários	6.465,20	0012 - MORAR MELHOR	534.453,00
Subtotal:	6.465,20	Subtotal:	534.453,00
0.1.0093 - Outras Receitas Não Primárias	103.874,02	0012 - MORAR MELHOR	103.874,02
Subtotal:	103.874,02	Subtotal:	103.874,02
<b>Total por entidade:</b>	<b>110.339,22</b>	<b>Total por entidade:</b>	<b>638.327,02</b>
<b>Entidade: 6 - PREFEITURA MUNICIPAL DE PRESIDENTE CASTELLO BRANCO</b>			
0.1.0000 - Recursos Ordinários	40.690.769,45	0000 - OPERAÇÕES ESPECIAIS	1.109.725,97
		0002 - GESTÃO ADMINISTRATIVA	9.253.696,19
		0003 - ASSISTENCIA AO PRODUTOR RURAL	9.508.135,75
		0004 - EDUCANDO PARA A CIDADANIA	1.680.948,76
		0007 - SERVIÇOS DE UTILIDADE PÚBLICA	116.373,38
		0008 - INFRA ESTRUTURA E TRANSPORTES	11.358.954,21
		0009 - ASSISTENCIA SOCIAL INTEGRADA	978.398,37
		0013 - INFRA ESTRUTURA URBANA	25.860,75
		0014 - PROMOÇÃO DO TURISMO	581.866,88
		0099 - PASSIVOS CONTINGENTES	107.753,13
Subtotal:	40.690.769,45	Subtotal:	34.721.713,39
0.1.0001 - Receitas de Impostos e Transferências Cr	6.563.544,52	0004 - EDUCANDO PARA A CIDADANIA	6.563.544,52
Subtotal:	6.563.544,52	Subtotal:	6.563.544,52
0.1.0002 - Receitas de Impostos e Transferências Cr	12.327.043,73	-----	0,00



## PREFEITURA MUNICIPAL DE PRESIDENTE CASTELLO BRANCO

PLANO PLURIANUAL 2018 a 2021 - PPA\_2018\_2021

## Resumo da Compatibilização dos Programas com a Fonte de Recurso

Seleção: Alteração em 11/08/2017 (C) - Lei do Plano Plurianual - PPA, nº PPA 2018\_21 de 09/08/2017

Fonte de Recurso	Valor	Programa	Valor
<b>Entidade: 6 - PREFEITURA MUNICIPAL DE PRESIDENTE CASTELLO BRANCO</b>			
		-----	0,00
Subtotal:	12.327.043,73		Subtotal: 0,00
0.1.0016 - Contribuição de Intervenção de Domínio E	21.550,62	0008 - INFRA ESTRUTURA E TRANSPORTES	21.550,62
Subtotal:	21.550,62	Subtotal:	21.550,62
0.1.0017 - Contribuição para o Custeio de Serviços d	228.436,62	0013 - INFRA ESTRUTURA URBANA	228.436,62
Subtotal:	228.436,62	Subtotal:	228.436,62
0.1.0018 - Transferências do FUNDEB - 60%	2.843.389,47	0004 - EDUCANDO PARA A CIDADANIA	2.843.389,47
Subtotal:	2.843.389,47	Subtotal:	2.843.389,47
0.1.0019 - Transferências do FUNDEB - 40%	315.932,16	0004 - EDUCANDO PARA A CIDADANIA	315.932,16
Subtotal:	315.932,16	Subtotal:	315.932,16
0.1.0022 - Transferências de Convênios - EDUCACA	734.229,80	0004 - EDUCANDO PARA A CIDADANIA	734.229,80
Subtotal:	734.229,80	Subtotal:	734.229,80
0.1.0024 - Transferências de Convênios - Não relac	344.810,00	0003 - ASSISTENCIA AO PRODUTOR RURAL	86.202,50
		0008 - INFRA ESTRUTURA E TRANSPORTES	129.303,75
		0014 - PROMOÇÃO DO TURISMO	129.303,75
Subtotal:	344.810,00	Subtotal:	344.810,00
0.1.0044 - Fundo Especial do Petroleo	358.947,21	0008 - INFRA ESTRUTURA E TRANSPORTES	358.947,21
Subtotal:	358.947,21	Subtotal:	358.947,21
0.1.0052 - Transferências de Recursos do Fundo de	431,01	0009 - ASSISTENCIA SOCIAL INTEGRADA	431,01
Subtotal:	431,01	Subtotal:	431,01
0.1.0054 - Convênio Trânsito - Militar	30.278,62	0007 - SERVIÇOS DE UTILIDADE PÚBLICA	30.278,62
Subtotal:	30.278,62	Subtotal:	30.278,62
0.1.0055 - Convênio Trânsito - Civil	30.278,62	0007 - SERVIÇOS DE UTILIDADE PÚBLICA	30.278,62
Subtotal:	30.278,62	Subtotal:	30.278,62
0.1.0056 - Convênio Trânsito - Prefeitura	32.541,44	0007 - SERVIÇOS DE UTILIDADE PÚBLICA	32.541,44
Subtotal:	32.541,44	Subtotal:	32.541,44
0.1.0058 - Salário Educação	379.291,00	0004 - EDUCANDO PARA A CIDADANIA	379.291,00
Subtotal:	379.291,00	Subtotal:	379.291,00
0.1.0060 - Programa Nacional de Alimentação Escole	103.874,01	0004 - EDUCANDO PARA A CIDADANIA	103.874,01
Subtotal:	103.874,01	Subtotal:	103.874,01
0.1.0061 - Programa Nacional de Apoio ao Transport	207.748,02	0004 - EDUCANDO PARA A CIDADANIA	207.748,02
Subtotal:	207.748,02	Subtotal:	207.748,02
0.1.0062 - Outros Recursos do Fundo Nacional de Di	52.583,52	0004 - EDUCANDO PARA A CIDADANIA	52.583,52
Subtotal:	52.583,52	Subtotal:	52.583,52
0.1.0089 - Alienação de Bens	86.633,51	0008 - INFRA ESTRUTURA E TRANSPORTES	86.633,51
Subtotal:	86.633,51	Subtotal:	86.633,51
0.1.0215 - Transferências de Convênios - Estado/Out	995.638,87	0003 - ASSISTENCIA AO PRODUTOR RURAL	43.101,25
		0008 - INFRA ESTRUTURA E TRANSPORTES	521.525,12
		0014 - PROMOÇÃO DO TURISMO	431.012,50
Subtotal:	995.638,87	Subtotal:	995.638,87
<b>Total por entidade:</b>	<b>66.347.952,20</b>	<b>Total por entidade:</b>	<b>48.051.852,41</b>
<b>Entidade: 7 - CAMARA MUNICIPAL DE PRESIDENTE CASTELLO BRANCO</b>			
0.1.0000 - Recursos Ordinários	0,00	0001 - PROCESSO LEGISLATIVO	2.672.277,50



Estado de Santa Catarina  
PREFEITURA MUNICIPAL DE PRESIDENTE CASTELLO BRANCO

Página: 3/3  
Data: 29/08/2017


PLANO PLURIANUAL 2018 a 2021 - PPA\_2018\_2021

Resumo da Compatibilização dos Programas com a Fonte de Recurso

Seleção: Alteração em 11/08/2017 (C) - Lei do Plano Plurianual - PPA, nº PPA 2018\_21 de 09/08/2017

Fonte de Recurso	Valor	Programa	Valor
<b>Entidade: 7 - CAMARA MUNICIPAL DE PRESIDENTE CASTELLO BRANCO</b>			
		0001 - PROCESSO LEGISLATIVO	2.672.277,50
Subtotal:	0,00	Subtotal:	2.672.277,50
<b>Total por entidade:</b>	<b>0,00</b>	<b>Total por entidade:</b>	<b>2.672.277,50</b>
<b>Total geral:</b>	<b>69.702.522,68</b>	<b>Total geral:</b>	<b>69.702.522,68</b>

  
\_\_\_\_\_  
ADÉMIR DOMINGOS MIOTTO  
Prefeito Municipal

  
\_\_\_\_\_  
LUCINEIA SARETA FRIGO  
Contadora Municipal



Receita	Código Especificação	Recurso	Aplicação	%	Não detalhado	2018	2019	2020	2021	Valor
<b>Entidade: 1 - FUNDO MUN. INFANCIA ADOLESC. PRES. CASTELLO BRANCO</b>										
100	4.1.3.2.1.00.1.1.00.00.02	Remuneração de Depósitos Bancários - FIA	0.1.0000	00.00.00	100,000	500,00	525,00	551,25	578,82	2.155,07
						1.000,00	1.050,00	1.102,50	1.157,64	4.310,14
105	4.1.9.0.99.1.1.00.00.00	Outras Receitas - Primárias - Principal	0.1.0000	00.00.00	100,000	500,00	525,00	551,25	578,82	2.155,07
						500,00	525,00	551,25	578,82	2.155,07
<b>Entidade: 2 - FUNDO MUN. AGRICULTURA DE PRES. CASTELLO BRANCO</b>										
101	4.1.3.2.1.00.1.0.00.00.03	Remuneração de Depósitos Bancários - FUNDAGRO	0.1.0000	00.00.00	100,000	500,00	525,00	551,25	578,82	2.155,07
						500,00	525,00	551,25	578,82	2.155,07
106	4.1.9.0.99.1.1.00.00.00	Outras Receitas - Primárias - Principal	0.1.0000	00.00.00	100,000	5.000,00	5.250,00	5.512,50	5.788,20	21.550,70
						5.000,00	5.250,00	5.512,50	5.788,20	21.550,70
<b>Entidade: 3 - FUNDO MUN. ASSIST. SOC. DE PRES. CASTELLO BRANCO</b>										
102	4.1.3.2.1.00.1.0.00.00.04	Remuneração de Depósitos Bancários - FMAS	0.1.0000	00.00.00	100,000	500,00	525,00	551,25	578,82	2.155,07
						500,00	525,00	551,25	578,82	2.155,07
109	4.1.3.2.1.00.1.1.00.00.13	Remuneração de Depósitos Bancários - FNAS	0.1.0052	04.04.00	100,000	1.000,00	1.050,00	1.102,50	1.157,62	4.310,12
						1.000,00	1.050,00	1.102,50	1.157,62	4.310,12
40	4.1.7.1.8.04.1.1.00.00.01	Transferências de Recursos do FNAS - BOLSA FAMILIA	0.1.0052	04.04.00	100,000	15.000,00	15.750,00	16.537,50	17.364,38	64.651,88
						15.000,00	15.750,00	16.537,50	17.364,38	64.651,88
41	4.1.7.1.8.04.1.1.00.00.02	Transferências de Recursos do FNAS - PSB	0.1.0052	04.04.00	100,000	15.000,00	15.750,00	16.537,50	17.364,38	64.651,88
						15.000,00	15.750,00	16.537,50	17.364,38	64.651,88
42	4.1.7.1.8.04.1.1.00.00.03	Transferências de Recursos do FNAS - CRAS	0.1.0052	04.04.00	100,000	12.000,00	12.600,00	13.230,00	13.891,50	51.721,50
						12.000,00	12.600,00	13.230,00	13.891,50	51.721,50
43	4.1.7.1.8.04.1.1.00.00.99	Outras Transferências do FNAS	0.1.0052	04.04.00	100,000	80.000,00	84.000,00	88.200,00	92.610,00	344.810,00
						80.000,00	84.000,00	88.200,00	92.610,00	344.810,00
110	4.1.7.2.8.99.1.1.00.00.13	Outras Transferências dos Estados - FEAS	0.1.0052	04.04.00	100,000	6.000,00	6.300,00	6.615,00	6.945,75	25.860,75
						6.000,00	6.300,00	6.615,00	6.945,75	25.860,75
107	4.1.9.0.99.1.1.00.00.00	Outras Receitas - Primárias - Principal	0.1.0000	00.00.00	100,000	500,00	525,00	551,25	578,82	2.155,07
						500,00	525,00	551,25	578,82	2.155,07
<b>Entidade: 4 - FUNDO MUN. DE SAUDE DE PRESIDENTE CASTELLO BRANCO</b>										
69	4.1.1.2.1.01.1.1.00.00.17	Taxa de Fiscalização e Vigilância Sanitária	0.1.0002	02.01.00	100,000	5.000,00	5.250,00	5.512,50	5.788,12	21.550,62
						5.000,00	5.250,00	5.512,50	5.788,12	21.550,62
70	4.1.3.2.1.00.1.1.01.03.01	Remuneração de Depósitos Bancários - SAÚDE- PAB	0.1.0064	02.04.00	100,000	500,00	525,00	551,25	578,82	2.155,07
						500,00	525,00	551,25	578,82	2.155,07
71	4.1.3.2.1.00.1.1.01.03.02	Remuneração de Depósitos Bancários - SAÚDE- MAC	0.1.0064	02.04.00	100,000	500,00	525,00	551,25	578,82	2.155,07
						500,00	525,00	551,25	578,82	2.155,07
						627.200,00	658.560,00	691.487,75	726.062,71	2.703.310,46



## PREFEITURA MUNICIPAL DE PRESIDENTE CASTELLO BRANCO

Data: 29/08/2017

PLANO PLURIANUAL 2018 a 2021 - PPA\_2018\_2021

Relação Detalhada das Receitas Planejadas

Seleção: Alteração em 11/08/2017 (C) - Lei do Plano Plurianual - PPA, nº PPA.2018\_21 de 09/08/2017

Receita	Código Especificação	Recurso	Aplicação	%	Não detalhado	2018	2019	2020	2021	Valor
<b>Entidade: 4 - FUNDO MUN. DE SAUDE DE PRESIDENTE CASTELLO BRANCO</b>										
72	4.1.3.2.1.00.1.1.01.03.03	Remuneração de Depósitos Bancários - SAÚDE - PSF				627.200,00	658.560,00	691.487,75	726.062,71	2.703.310,46
		0.1.0064	02.04.00	100,000		500,00	525,00	551,25	578,82	2.155,07
73	4.1.3.2.1.00.1.1.01.03.04	Remuneração de Depósitos Bancários - SAÚDE - PACS				500,00	525,00	551,25	578,82	2.155,07
		0.1.0064	02.04.00	100,000		500,00	525,00	551,25	578,82	2.155,07
74	4.1.3.2.1.00.1.1.01.03.05	Remuneração de Depósitos Bancários - SAÚDE - PSB				500,00	525,00	551,25	578,82	2.155,07
		0.1.0064	02.04.00	100,000		500,00	525,00	551,25	578,82	2.155,07
75	4.1.3.2.1.00.1.1.01.03.06	Remuneração de Depósitos Bancários - SAÚDE - NASF				500,00	525,00	551,25	578,82	2.155,07
		0.1.0064	02.04.00	100,000		500,00	525,00	551,25	578,82	2.155,07
76	4.1.3.2.1.00.1.1.01.03.07	Remuneração de Depósitos Bancários - SAÚDE - PMAQ				500,00	525,00	551,25	578,82	2.155,07
		0.1.0064	02.04.00	100,000		1.000,00	1.050,00	1.102,50	1.157,64	4.310,14
77	4.1.3.2.1.00.1.1.01.03.08	Remuneração de Depósitos Bancários - SAÚDE - FARMACIA BÁSICA				1.000,00	1.050,00	1.102,50	1.157,64	4.310,14
		0.1.0067	02.04.00	100,000		500,00	525,00	551,25	578,82	2.155,07
78	4.1.3.2.1.00.1.1.01.03.09	Remuneração de Depósitos Bancários - SAÚDE - VIG. SANITARIA				500,00	525,00	551,25	578,82	2.155,07
		0.1.0066	02.04.00	100,000		500,00	525,00	551,25	578,82	2.155,07
103	4.1.3.2.1.00.1.1.01.03.10	Remuneração de Depósitos Bancários - SAÚDE - ORDINARIOS				5.000,00	5.250,00	5.512,50	5.788,20	21.550,70
		0.1.0002	02.01.00	100,000		5.000,00	5.250,00	5.512,50	5.788,20	21.550,70
79	4.1.3.2.1.00.1.1.01.03.63	Remuneração de Depósitos Bancários - SAÚDE - ESTADO				1.000,00	1.050,00	1.102,50	1.157,64	4.310,14
		0.1.0064	02.04.00	100,000		1.000,00	1.050,00	1.102,50	1.157,64	4.310,14
80	4.1.3.2.1.00.1.1.01.88.00	Remuneração de Depósitos Bancários - ALIENAÇÃO DE BENS				1.000,00	1.050,00	1.102,50	1.157,64	4.310,14
		0.1.0088	02.03.00	100,000		1.000,00	1.050,00	1.102,50	1.157,64	4.310,14
81	4.1.7.1.8.03.1.1.00.00.01	Transferência de Recursos do Sistema Único de Saúde - SUS - PAB				48.500,00	50.925,00	53.471,25	56.144,82	209.041,07
		0.1.0064	02.04.00	100,000		48.500,00	50.925,00	53.471,25	56.144,82	209.041,07
82	4.1.7.1.8.03.1.1.00.00.02	Transferência de Recursos do Sistema Único de Saúde - SUS - MAC				13.500,00	14.175,00	14.883,75	15.627,94	58.186,69
		0.1.0064	02.04.00	100,000		13.500,00	14.175,00	14.883,75	15.627,94	58.186,69
83	4.1.7.1.8.03.1.1.00.00.03	Transferência de Recursos do Sistema Único de Saúde - SUS - PSF				94.100,00	98.805,00	103.745,00	108.932,52	405.582,52
		0.1.0064	02.04.00	100,000		94.100,00	98.805,00	103.745,00	108.932,52	405.582,52
84	4.1.7.1.8.03.1.1.00.00.04	Transferência de Recursos do Sistema Único de Saúde - SUS - PACS				50.800,00	53.340,00	56.007,00	58.807,35	218.954,35
		0.1.0064	02.04.00	100,000		50.800,00	53.340,00	56.007,00	58.807,35	218.954,35
85	4.1.7.1.8.03.1.1.00.00.05	Transferência de Recursos do Sistema Único de Saúde - SUS - PSB				29.400,00	30.870,00	32.413,50	34.034,18	126.717,68
		0.1.0064	02.04.00	100,000		29.400,00	30.870,00	32.413,50	34.034,18	126.717,68
86	4.1.7.1.8.03.1.1.00.00.06	Transferência de Recursos do Sistema Único de Saúde - SUS - NASF				29.400,00	30.870,00	32.413,50	34.034,18	126.717,68
		0.1.0064	02.04.00	100,000		29.400,00	30.870,00	32.413,50	34.034,18	126.717,68
87	4.1.7.1.8.03.1.1.00.00.07	Transferência de Recursos do Sistema Único de Saúde - SUS - PMAQ				75.000,00	78.750,00	82.687,50	86.821,88	323.259,38
		0.1.0064	02.04.00	100,000		75.000,00	78.750,00	82.687,50	86.821,88	323.259,38
88	4.1.7.1.8.03.1.1.00.00.08	Transferência de Recursos do Sistema Único de Saúde - SUS - FARM. BÁS				139.200,00	146.160,00	153.468,00	161.141,40	599.969,40
		0.1.0064	02.04.00	100,000		139.200,00	146.160,00	153.468,00	161.141,40	599.969,40
89	4.1.7.1.8.03.1.1.00.00.09	Transferência de Recursos do Sistema Único de Saúde - SUS - VIG. SAUDE				9.900,00	10.395,00	10.914,75	11.460,49	42.670,24
		0.1.0064	02.04.00	100,000		9.900,00	10.395,00	10.914,75	11.460,49	42.670,24
		0.1.0066	02.04.00	100,000		35.200,00	36.960,00	38.808,00	40.748,50	151.716,50
		0.1.0066	02.04.00	100,000		35.200,00	36.960,00	38.808,00	40.748,50	151.716,50



Receita	Código Especificação	Recurso	Aplicação	%	Não detalhado	2018	2019	2020	2021	Valor
<b>Entidade: 4 - FUNDO MUN. DE SAUDE DE PRESIDENTE CASTELLO BRANCO</b>										
90	4.1.7.2.8.03.1.1.00.00.01	Transferência de Recursos do Estado para Programas de Saúde - FARMAC	0.1.0067	02.06.00	100,000	18.600,00	19.530,00	20.506,50	21.531,83	80.168,33
91	4.1.7.2.8.03.1.1.00.00.02	Transferência de Recursos do Estado para Programas de Saúde - OUTROS	0.1.0023	02.06.00	100,000	18.600,00	19.530,00	20.506,50	21.531,83	80.168,33
92	4.2.4.1.8.03.1.1.00.00.00	Transferências de Recursos do Sistema Único de Saúde - SUS - Principal	0.1.0023	02.06.00	100,000	36.000,00	37.800,00	39.690,00	41.674,50	155.164,50
93	4.2.4.2.8.03.1.0.00.00.00	Transferências de Recursos do Sistema Único de Saúde - SUS	0.1.0023	02.06.00	100,000	36.000,00	31.500,00	33.075,00	34.728,75	129.303,75
						30.000,00	31.500,00	33.075,00	34.728,75	129.303,75
						30.000,00	31.500,00	33.075,00	34.728,75	129.303,75
						30.000,00	31.500,00	33.075,00	34.728,75	129.303,75
						627.200,00	658.560,00	691.487,75	726.062,71	2.703.310,46
<b>Entidade: 5 - FUNDO ROT. HABITACIONAL DE PRES. CASTELLO BRANCO</b>										
104	4.1.3.2.1.00.1.0.00.00.05	Remuneração de Depósitos Bancários - FUROHABI	0.1.0000	00.00.00	100,000	1.000,00	1.050,00	1.102,50	1.157,63	4.310,13
27	4.1.3.2.1.00.1.1.01.93.00	Remuneração de Depósitos Bancários - AMORTIZAÇÃO DE EMPRESTIMO	0.1.0093	00.00.00	100,000	100,00	105,00	110,25	115,77	431,02
108	4.1.9.9.0.99.1.1.00.00.00	Outras Receitas - Primárias - Principal	0.1.0000	00.00.00	100,000	100,00	105,00	110,25	115,77	431,02
64	4.2.3.0.0.07.1.1.00.00.00	Amortização de Financiamentos - Principal	0.1.0000	00.00.00	100,000	500,00	525,00	551,25	578,82	2.155,07
						500,00	525,00	551,25	578,82	2.155,07
						24.000,00	25.200,00	26.460,00	27.783,00	103.443,00
						24.000,00	25.200,00	26.460,00	27.783,00	103.443,00
						25.600,00	26.880,00	28.224,00	29.635,22	110.339,22
						1.000,00	1.050,00	1.102,50	1.157,63	4.310,13
						1.000,00	1.050,00	1.102,50	1.157,63	4.310,13
						100,00	105,00	110,25	115,77	431,02
						100,00	105,00	110,25	115,77	431,02
						500,00	525,00	551,25	578,82	2.155,07
						500,00	525,00	551,25	578,82	2.155,07
						24.000,00	25.200,00	26.460,00	27.783,00	103.443,00
						24.000,00	25.200,00	26.460,00	27.783,00	103.443,00
						15.393.510,00	16.163.185,50	16.971.344,78	17.819.911,92	66.347.952,20
<b>Entidade: 6 - PREFEITURA MUNICIPAL DE PRESIDENTE CASTELLO BRANCO</b>										
1	4.1.1.1.3.01.1.1.00.00.00	Imposto sobre a Renda de Pessoa Física - IRPF - Principal	0.1.0000	01.01.00	54,000	256.000,00	268.800,00	282.240,00	296.352,00	1.103.392,00
						138.240,00	145.152,00	152.409,60	160.030,08	595.831,68
						71.680,00	75.264,00	79.027,20	82.978,56	308.949,76
						46.080,00	48.384,00	50.803,20	53.343,36	198.610,56
2	4.1.1.1.8.01.1.1.00.00.00	Imposto sobre a Propriedade Predial e Territorial Urbana - Principal	0.1.0002	01.01.00	18,000	79.800,00	83.790,00	87.979,50	92.378,48	343.947,98
						43.092,00	45.246,60	47.508,93	49.884,38	185.731,91
						22.344,00	23.461,20	24.634,26	25.865,97	96.305,43
						14.364,00	15.082,20	15.836,31	16.628,13	61.910,64
3	4.1.1.1.8.01.1.2.00.00.00	Imposto sobre a Propriedade Predial e Territorial Urbana - Multas e Juros	0.1.0002	01.01.00	18,000	1.000,00	1.050,00	1.102,50	1.157,62	4.310,12
						540,00	567,00	595,35	625,11	2.327,46
						280,00	294,00	308,70	324,13	1.206,83
						180,00	189,00	198,45	208,38	775,83
4	4.1.1.1.8.01.1.3.00.00.00	Imposto sobre a Propriedade Predial e Territorial Urbana - Dívida Ativa	0.1.0002	01.01.00	18,000	5.000,00	5.250,00	5.512,50	5.788,12	21.550,62
						2.700,00	2.835,00	2.976,75	3.125,58	11.637,33
						1.400,00	1.470,00	1.543,50	1.620,67	6.034,17
						900,00	945,00	992,25	1.041,87	3.879,12



Receita	Código Especificação	Recurso	Aplicação	%	Não detalhado	2018	2019	2020	2021	Valor
<b>Entidade: 6 - PREFEITURA MUNICIPAL DE PRESIDENTE CASTELLO BRANCO</b>										
5	4.1.1.1.8.01.1.4.00.00.00	Imposto sobre a Propriedade Predial e Territorial Urbana - Dívida Ativa - Mull				15.393.510,00	16.163.185,50	16.971.344,78	17.819.911,92	66.347.952,20
		0.1.0000	01.01.00	54,000		500,00	525,00	551,25	578,81	2.155,06
		0.1.0001	01.01.00	28,000		270,00	283,50	297,68	312,55	1.163,73
		0.1.0002	01.01.00	18,000		140,00	147,00	154,35	162,07	603,42
6	4.1.1.1.8.01.4.0.00.00.00	Imposto sobre Transmissão "Inter Vivos" de Bens Imóveis e de Direitos Reais				25.000,00	26.250,00	27.562,50	28.940,62	107.753,12
		0.1.0000	01.01.00	54,000		13.500,00	14.175,00	14.883,75	15.627,93	58.186,68
		0.1.0001	01.01.00	28,000		7.000,00	7.350,00	7.717,50	8.103,37	30.170,87
		0.1.0002	01.01.00	18,000		4.500,00	4.725,00	4.961,25	5.209,32	19.395,57
7	4.1.1.1.8.02.3.1.00.00.00	Imposto sobre Serviços de Qualquer Natureza - Principal				72.600,00	76.230,00	80.041,50	84.043,58	312.915,08
		0.1.0000	01.01.00	54,000		39.204,00	41.164,20	43.222,41	45.383,53	168.974,14
		0.1.0001	01.01.00	28,000		20.328,00	21.344,40	22.411,62	23.532,20	87.616,22
		0.1.0002	01.01.00	18,000		13.068,00	13.721,40	14.407,47	15.127,85	56.324,72
8	4.1.1.1.8.02.3.2.00.00.00	Imposto sobre Serviços de Qualquer Natureza - Multas e Juros				500,00	525,00	551,25	578,81	2.155,06
		0.1.0000	01.01.00	54,000		270,00	283,50	297,68	312,55	1.163,73
		0.1.0001	01.01.00	28,000		140,00	147,00	154,35	162,07	603,42
		0.1.0002	01.01.00	18,000		90,00	94,50	99,22	104,19	387,91
9	4.1.1.1.8.02.3.3.00.00.00	Imposto sobre Serviços de Qualquer Natureza - Dívida Ativa				300,00	315,00	330,75	347,29	1.293,04
		0.1.0000	01.01.00	54,000		162,00	170,10	178,61	187,53	698,24
		0.1.0001	01.01.00	28,000		84,00	88,20	92,61	97,24	362,05
		0.1.0002	01.01.00	18,000		54,00	56,70	59,53	62,52	232,75
10	4.1.1.1.8.02.3.4.00.00.00	Imposto sobre Serviços de Qualquer Natureza - Dívida Ativa - Multas e Juros:				200,00	210,00	220,50	231,52	862,02
		0.1.0000	01.01.00	54,000		108,00	113,40	119,07	125,02	465,49
		0.1.0001	01.01.00	28,000		56,00	58,80	61,74	64,83	241,37
		0.1.0002	01.01.00	18,000		36,00	37,80	39,69	41,67	155,16
11	4.1.1.2.1.01.1.1.00.00.00	Taxas de Inspeção, Controle e Fiscalização - Principal				28.000,00	29.400,00	30.870,00	32.413,50	120.683,50
		0.1.0000	00.00.00	100,000		28.000,00	29.400,00	30.870,00	32.413,50	120.683,50
12	4.1.1.2.2.01.1.1.00.00.00	Taxas pela Prestação de Serviços - Principal				2.000,00	2.100,00	2.205,00	2.315,25	8.620,25
		0.1.0000	00.00.00	100,000		2.000,00	2.100,00	2.205,00	2.315,25	8.620,25
13	4.1.2.2.0.99.1.1.00.00.30	Contribuição para o Custeio do Serviço de Iluminação Pública - COSIP				52.800,00	55.440,00	58.212,00	61.122,60	227.574,60
		0.1.0017	04.03.00	100,000		52.800,00	55.440,00	58.212,00	61.122,60	227.574,60
14	4.1.3.2.1.00.1.1.01.02.00	Remuneração de Depósitos Bancários - FUNDEB				3.000,00	3.150,00	3.307,50	3.472,88	12.930,38
		0.1.0018	01.02.01	90,000		2.700,00	2.835,00	2.976,75	3.125,59	11.637,34
		0.1.0019	01.02.03	10,000		300,00	315,00	330,75	347,29	1.293,04
15	4.1.3.2.1.00.1.1.01.05.02	Remuneração de Depósitos Bancários - EDUCAÇÃO - PNAE				100,00	105,00	110,25	115,76	431,01
		0.1.0060	01.03.95	100,000		100,00	105,00	110,25	115,76	431,01
16	4.1.3.2.1.00.1.1.01.05.03	Remuneração de Depósitos Bancários - EDUCAÇÃO - PNATE				200,00	210,00	220,50	231,52	862,02
		0.1.0061	01.03.95	100,000		200,00	210,00	220,50	231,52	862,02
17	4.1.3.2.1.00.1.1.01.05.04	Remuneração de Depósitos Bancários - EDUCAÇÃO - ESTADO				200,00	210,00	220,50	231,52	862,02
		0.1.0062	01.06.01	100,000		200,00	210,00	220,50	231,52	862,02



Receita	Código Especificação	Recurso	Aplicação	%	Não detalhado	2018	2019	2020	2021	Valor
<b>Entidade: 6 - PREFEITURA MUNICIPAL DE PRESIDENTE CASTELLO BRANCO</b>						<b>15.393.510,00</b>	<b>16.163.185,50</b>	<b>16.971.344,78</b>	<b>17.819.911,92</b>	<b>66.347.952,20</b>
18	4.1.3.2.1.00.1.1.01.05.36	Remuneração de Depósitos Bancários - EDUCAÇÃO - SALARIO EDUCAÇÃO				3.000,00	3.150,00	3.307,50	3.472,88	12.930,38
		0.1.0058	01.03.01	100,000		3.000,00	3.150,00	3.307,50	3.472,88	12.930,38
19	4.1.3.2.1.00.1.1.01.16.00	Remuneração de Depósitos Bancários - CIDE				5.000,00	5.250,00	5.512,50	5.788,12	21.550,62
		0.1.0016	04.03.00	100,000		5.000,00	5.250,00	5.512,50	5.788,12	21.550,62
20	4.1.3.2.1.00.1.1.01.17.00	Remuneração de Depósitos Bancários - COSIP				200,00	210,00	220,50	231,52	862,02
		0.1.0017	04.03.00	100,000		200,00	210,00	220,50	231,52	862,02
21	4.1.3.2.1.00.1.1.01.34.01	Remuneração de Depósitos Bancários - RECURSOS DA UNIÃO - FEX				1.000,00	1.050,00	1.102,50	1.157,62	4.310,12
		0.1.0000	00.00.00	100,000		1.000,00	1.050,00	1.102,50	1.157,62	4.310,12
23	4.1.3.2.1.00.1.1.01.35.01	Remuneração de Depósitos Bancários - FNS PSB				100,00	105,00	110,25	115,76	431,01
		0.1.0052	04.04.00	100,000		100,00	105,00	110,25	115,76	431,01
22	4.1.3.2.1.00.1.1.01.39.00	Remuneração de Depósitos Bancários - FUNDO ESPECIAL				6.000,00	6.300,00	6.615,00	6.945,75	25.860,75
		0.1.0044	04.03.00	100,000		6.000,00	6.300,00	6.615,00	6.945,75	25.860,75
24	4.1.3.2.1.00.1.1.01.64.01	Remuneração de Depósitos Bancários - RECURSOS ESTADO				500,00	525,00	551,25	578,81	2.155,06
		0.1.0215	04.03.00	100,000		500,00	525,00	551,25	578,81	2.155,06
25	4.1.3.2.1.00.1.1.01.64.02	Remuneração de Depósitos Bancários - RECURSOS ESTADO DIVERSOS				500,00	525,00	551,25	578,81	2.155,06
		0.1.0215	04.03.00	100,000		500,00	525,00	551,25	578,81	2.155,06
26	4.1.3.2.1.00.1.1.01.89.00	Remuneração de Depósitos Bancários - ALIENAÇÃO DE BENS				100,00	105,00	110,25	115,76	431,01
		0.1.0089	04.01.01	100,000		100,00	105,00	110,25	115,76	431,01
31	4.1.3.2.1.00.1.1.02.01.99	Remuneração de Depósitos Bancários - ORDINÁRIOS				20.000,00	21.000,00	22.050,00	23.152,50	86.202,50
		0.1.0000	00.00.00	100,000		20.000,00	21.000,00	22.050,00	23.152,50	86.202,50
28	4.1.3.2.1.00.1.1.02.10.10	Remuneração de Depósitos Bancários - POLICIA MILITAR				200,00	210,00	220,50	231,52	862,02
		0.1.0054	04.03.00	100,000		200,00	210,00	220,50	231,52	862,02
29	4.1.3.2.1.00.1.1.02.10.11	Remuneração de Depósitos Bancários - POLICIA CIVIL				200,00	210,00	220,50	231,52	862,02
		0.1.0055	04.03.00	100,000		200,00	210,00	220,50	231,52	862,02
30	4.1.3.2.1.00.1.1.02.10.12	Remuneração de Depósitos Bancários - POLICIA PREFEITURA				200,00	210,00	220,50	231,52	862,02
		0.1.0056	04.03.00	100,000		200,00	210,00	220,50	231,52	862,02
33	4.1.6.1.0.01.1.1.00.00.17	Serviços Agropecuários				299.500,00	314.475,00	330.198,75	346.708,69	1.290.882,44
		0.1.0000	00.00.00	100,000		299.500,00	314.475,00	330.198,75	346.708,69	1.290.882,44
32	4.1.6.1.0.02.1.1.00.00.00	Inscrição em Concursos e Processos Seletivos - Principal				5.000,00	5.250,00	5.512,50	5.788,12	21.550,62
		0.1.0000	00.00.00	100,000		5.000,00	5.250,00	5.512,50	5.788,12	21.550,62
34	4.1.6.9.0.99.1.3.00.00.01	Outros Serviços - Dívida Ativa				50.000,00	52.500,00	55.125,00	57.881,25	215.506,25
		0.1.0000	00.00.00	100,000		50.000,00	52.500,00	55.125,00	57.881,25	215.506,25
35	4.1.7.1.8.01.2.1.00.00.00	Cota-Parte do Fundo de Participação dos Municípios - Cota Mensal - Princip				9.500.000,00	9.975.000,00	10.473.750,00	10.997.437,50	40.946.187,50
		0.1.0000	00.00.00	54,000		5.130.000,00	5.386.500,00	5.655.825,00	5.938.616,25	22.110.941,25
		0.1.0001	01.01.00	28,000		2.660.000,00	2.793.000,00	2.932.650,00	3.079.282,50	11.464.932,50
		0.1.0002	02.01.00	18,000		1.710.000,00	1.795.500,00	1.885.275,00	1.979.538,75	7.370.313,75
94	9.1.7.1.8.01.2.1.00.00.00	(R)Cota-Parte do Fundo de Participação dos Municípios - Cota Mensal - Prin				-1.900.000,00	-1.995.000,00	-2.094.750,00	-2.199.487,50	-8.189.237,50
		0.1.0001	00.00.00	100,000		-1.900.000,00	-1.995.000,00	-2.094.750,00	-2.199.487,50	-8.189.237,50



Receita	Código Especificação	Recurso	Aplicação	%	Não detalhado	2018	2019	2020	2021	Valor
<b>Entidade: 6 - PREFEITURA MUNICIPAL DE PRESIDENTE CASTELLO BRANCO</b>										
36	4.1.7.1.8.01.3.1.00.00.00	Cota-Parte do Fundo de Participação do Municípios - 1% Cota entregue no I				15.393.510,00	16.163.185,50	16.971.344,78	17.819.911,92	66.347.952,20
		0.1.0000	00.00.00	72,000		292.000,00	306.600,00	321.930,00	338.026,50	1.258.556,50
		0.1.0001	01.01.00	28,000		210.240,00	220.752,00	231.789,60	243.379,08	906.160,68
		0.1.0002	02.01.00	18,000		81.760,00	85.848,00	90.140,40	94.647,42	352.395,82
37	4.1.7.1.8.01.4.1.00.00.00	Cota-Parte do Fundo de Participação dos Municípios - 1% Cota entregue no				292.000,00	306.600,00	321.930,00	338.026,50	1.258.556,50
		0.1.0000	00.00.00	72,000		210.240,00	220.752,00	231.789,60	243.379,08	906.160,68
		0.1.0001	01.01.00	28,000		81.760,00	85.848,00	90.140,40	94.647,42	352.395,82
		0.1.0002	02.01.00	18,000		1.000,00	1.050,00	1.102,50	1.157,62	4.310,12
38	4.1.7.1.8.01.5.1.00.00.00	Cota-Parte do Imposto Sobre a Propriedade Territorial Rural - Principal				540,00	567,00	595,35	625,11	2.327,46
		0.1.0001	01.01.00	28,000		280,00	294,00	308,70	324,13	1.206,83
		0.1.0002	02.01.00	18,000		180,00	189,00	198,45	208,38	775,83
95	9.1.7.1.8.01.5.1.00.00.01	(R) Cota-Parte do Imposto Sobre a Propriedade Territorial Rural - ITR				-200,00	-210,00	-220,50	-231,53	-862,03
		0.1.0001	01.01.00	100,000		-200,00	-210,00	-220,50	-231,53	-862,03
39	4.1.7.1.8.02.6.1.00.00.01	Cota-Parte do Fundo Especial do Petroleo - FEP				77.280,00	81.144,00	85.201,20	89.461,26	333.086,46
		0.1.0044	04.03.00	100,000		77.280,00	81.144,00	85.201,20	89.461,26	333.086,46
44	4.1.7.1.8.05.1.1.00.00.00	Transferências do Salário-Educação - Principal				85.000,00	89.250,00	93.712,50	98.398,12	366.360,62
		0.1.0058	01.03.01	100,000		85.000,00	89.250,00	93.712,50	98.398,12	366.360,62
45	4.1.7.1.8.05.3.1.00.00.00	Transferências Diretas do FNDE referentes ao Programa Nacional de Alimer				24.000,00	25.200,00	26.460,00	27.783,00	103.443,00
		0.1.0060	01.03.95	100,000		24.000,00	25.200,00	26.460,00	27.783,00	103.443,00
46	4.1.7.1.8.05.4.1.00.00.00	Transferências Diretas do FNDE referentes ao Programa Nacional de Apoio				48.000,00	50.400,00	52.920,00	55.566,00	206.886,00
		0.1.0061	01.03.95	100,000		48.000,00	50.400,00	52.920,00	55.566,00	206.886,00
47	4.1.7.1.8.05.9.1.00.00.00	Outras Transferências Diretas do Fundo Nacional do Desenvolvimento da E				12.000,00	12.600,00	13.230,00	13.891,50	51.721,50
		0.1.0062	01.03.95	100,000		12.000,00	12.600,00	13.230,00	13.891,50	51.721,50
96	9.1.7.1.8.06.1.0.00.00.01	(R) Tranf. Financeira do ICMS - Desoneração - LC Nº 87/96				-3.000,00	-3.150,00	-3.307,50	-3.472,88	-12.930,38
		0.1.0001	01.01.00	100,000		-3.000,00	-3.150,00	-3.307,50	-3.472,88	-12.930,38
48	4.1.7.1.8.06.1.1.00.00.00	Transferência Financeira do ICMS - Desoneração - LC Nº 87/96 - Principa				15.000,00	15.750,00	16.537,50	17.364,38	64.651,88
		0.1.0000	00.00.00	54,000		8.100,00	8.505,00	8.930,25	9.376,77	34.912,02
		0.1.0001	01.01.01	28,000		4.200,00	4.410,00	4.630,50	4.862,03	18.102,53
		0.1.0002	02.01.00	18,000		2.700,00	2.835,00	2.976,75	3.125,58	11.637,33
49	4.1.7.1.8.99.1.1.00.00.00	Outras Transferências da União - Principal				50.000,00	52.500,00	55.125,00	57.881,25	215.506,25
		0.1.0024	04.03.00	100,000		50.000,00	52.500,00	55.125,00	57.881,25	215.506,25
50	4.1.7.2.8.01.1.1.00.00.00	Cota-Parte do ICMS - Principal				5.766.000,00	6.054.300,00	6.357.015,00	6.674.865,75	24.852.180,75
		0.1.0000	00.00.00	54,000		3.113.640,00	3.269.322,00	3.432.788,10	3.604.427,51	13.420.177,61
		0.1.0001	01.01.00	28,000		1.614.480,00	1.695.204,00	1.779.964,20	1.868.962,41	6.958.610,61
		0.1.0002	02.01.00	18,000		1.037.880,00	1.089.774,00	1.144.262,70	1.201.475,83	4.473.392,53
97	9.1.7.2.8.01.1.1.00.00.00	(R)Cota-Parte do ICMS - Principal				-1.153.200,00	-1.210.860,00	-1.271.403,00	-1.334.973,15	-4.970.436,15
		0.1.0001	01.01.00	100,000		-1.153.200,00	-1.210.860,00	-1.271.403,00	-1.334.973,15	-4.970.436,15
51	4.1.7.2.8.01.2.1.00.00.00	Cota-Parte do IPVA - Principal				115.500,00	121.275,00	127.338,75	133.705,69	497.819,44
		0.1.0000	00.00.00	54,000		62.370,00	65.488,50	68.762,93	72.201,07	268.822,50
		0.1.0001	01.01.00	28,000		32.340,00	33.957,00	35.654,85	37.437,59	139.389,44



Receita	Código Especificação	Recurso	Aplicação	%	Não detalhado	2018	2019	2020	2021	Valor
<b>Entidade: 6 - PREFEITURA MUNICIPAL DE PRESIDENTE CASTELLO BRANCO</b>						<b>15.393.510,00</b>	<b>16.163.185,50</b>	<b>16.971.344,78</b>	<b>17.819.911,92</b>	<b>66.347.952,20</b>
98	9.1.7.2.8.01.2.1.00.00.00 (R)Cota-Parte do IPVA - Principal	0.1.0002	02.01.00	18,000		115.500,00	121.275,00	127.338,75	133.705,69	497.819,44
52	4.1.7.2.8.01.3.1.00.00.00 Cota-Parte do IPI - Municípios - Principal	0.1.0001	01.01.00	100,000		20.790,00	21.829,50	22.920,97	24.067,03	89.607,50
						-23.100,00	-24.255,00	-25.467,75	-26.741,14	-99.563,89
						-23.100,00	-24.255,00	-25.467,75	-26.741,14	-99.563,89
						50.600,00	53.130,00	55.786,50	58.575,82	218.092,32
						27.324,00	28.690,20	30.124,71	31.630,94	117.769,85
						14.168,00	14.876,40	15.620,22	16.401,23	61.065,85
						9.108,00	9.563,40	10.041,57	10.543,65	39.256,62
99	9.1.7.2.8.01.3.1.00.00.00 (R)Cota-Parte do IPI - Municípios - Principal	0.1.0001	01.01.00	100,000		-10.120,00	-10.626,00	-11.157,30	-11.715,17	-43.618,47
						-10.120,00	-10.626,00	-11.157,30	-11.715,17	-43.618,47
53	4.1.7.2.8.01.4.1.00.00.00 Cota-Parte da Contribuição de Intervenção no Domínio Econômico - Princ	0.1.0000	04.03.00	100,000		13.200,00	13.860,00	14.553,00	15.280,65	56.893,65
						13.200,00	13.860,00	14.553,00	15.280,65	56.893,65
54	4.1.7.2.8.10.2.1.00.00.01 Transferências de Convênio dos Estados Educação - TRANSP. ESCOLAR	0.1.0022	01.06.01	100,000		98.350,00	103.267,50	108.430,88	113.852,42	423.900,80
						98.350,00	103.267,50	108.430,88	113.852,42	423.900,80
55	4.1.7.2.8.10.2.1.00.00.02 Transferências de Convênio dos Estados Educação - OUTROS	0.1.0022	01.06.01	100,000		12.000,00	12.600,00	13.230,00	13.891,50	51.721,50
						12.000,00	12.600,00	13.230,00	13.891,50	51.721,50
56	4.1.7.2.8.99.1.1.00.00.01 Outras Transferências dos Estados - Diversos	0.1.0022	01.06.01	100,000		150.000,00	157.500,00	165.375,00	173.643,75	646.518,75
						150.000,00	157.500,00	165.375,00	173.643,75	646.518,75
57	4.1.7.2.8.99.1.1.00.00.02 Outras Transferências dos Estados - POLICIA	0.1.0215	04.03.00	100,000		21.000,00	22.050,00	23.152,50	24.310,12	90.512,62
						6.825,00	7.166,25	7.524,56	7.900,79	29.416,60
						6.825,00	7.166,25	7.524,56	7.900,79	29.416,60
						7.350,00	7.717,50	8.103,38	8.508,54	31.679,42
58	4.1.7.5.8.01.1.1.00.00.00 Transferências de Recursos do Fundo de Manutenção e Desenvolvimento d	0.1.0018	01.02.01	50,000		730.000,00	766.500,00	804.825,00	845.066,25	3.146.391,25
						365.000,00	383.250,00	402.412,50	422.533,13	1.573.195,63
						292.000,00	306.600,00	321.930,00	338.026,50	1.258.556,50
						36.500,00	38.325,00	40.241,25	42.253,31	157.319,56
						36.500,00	38.325,00	40.241,25	42.253,31	157.319,56
59	4.1.9.2.2.99.1.1.00.00.00 Outras Restituições - Principal	0.1.0000	00.00.00	100,000		20.000,00	21.000,00	22.050,00	23.152,50	86.202,50
						20.000,00	21.000,00	22.050,00	23.152,50	86.202,50
60	4.1.9.9.0.99.1.2.00.00.00 Outras Receitas - Primárias - Multas e Juros	0.1.0000	00.00.00	100,000		500,00	525,00	551,25	578,81	2.155,06
						500,00	525,00	551,25	578,81	2.155,06
61	4.1.9.9.0.99.1.3.00.00.00 Outras Receitas - Primárias - Dívida Ativa	0.1.0000	00.00.00	100,000		500,00	525,00	551,25	578,81	2.155,06
						500,00	525,00	551,25	578,81	2.155,06
62	4.1.9.9.0.99.1.4.00.00.00 Outras Receitas - Primárias - Dívida Ativa - Multas e Juros	0.1.0000	00.00.00	100,000		500,00	525,00	551,25	578,81	2.155,06
						500,00	525,00	551,25	578,81	2.155,06
63	4.2.2.1.3.00.1.1.00.00.00 Alienação de Bens Móveis e Semoventes - Principal	0.1.0089	04.01.01	100,000		20.000,00	21.000,00	22.050,00	23.152,50	86.202,50
						20.000,00	21.000,00	22.050,00	23.152,50	86.202,50
65	4.2.4.1.8.05.1.0.00.00.00 Transferências de Recursos Destinados a Programas de Educação	0.1.0022	01.06.01	100,000		50.000,00	52.500,00	55.125,00	57.881,25	215.506,25
						50.000,00	52.500,00	55.125,00	57.881,25	215.506,25

Receita	Código Especificação	Recurso	Aplicação	%	Não detalhado	2018	2019	2020	2021	Valor
<b>Entidade: 6 - PREFEITURA MUNICIPAL DE PRESIDENTE CASTELLO BRANCO</b>										
66	4.2.4.1.8.99.1.0.00.00.00	Outras Transferências da União				15.393.510,00	16.163.185,50	16.971.344,78	17.819.911,92	66.347.952,20
		0.1.0024	04.03.00	100,000		30.000,00	31.500,00	33.075,00	34.728,75	129.303,75
67	4.2.4.2.8.05.1.0.00.00.00	Transferências de Recursos Destinados a Programas de Educação				30.000,00	31.500,00	33.075,00	34.728,75	129.303,75
		0.1.0022	01.06.01	100,000		10.000,00	10.500,00	11.025,00	11.576,25	43.101,25
68	4.2.4.2.8.99.1.0.00.00.00	Outras Transferências dos Estados				10.000,00	10.500,00	11.025,00	11.576,25	43.101,25
		0.1.0215	04.03.00	100,000		80.000,00	84.000,00	88.200,00	92.610,00	344.810,00
						80.000,00	84.000,00	88.200,00	92.610,00	344.810,00
<b>Total geral:</b>						<b>16.171.810,00</b>	<b>16.980.400,50</b>	<b>17.829.420,28</b>	<b>18.720.891,90</b>	<b>69.702.522,68</b>

  
 ADEMIR DOMINGOS MIOTTO  
 Prefeito Municipal

  
 LUCINEIA SARETA FRIGO  
 Contadora Municipal



**Estado de Santa Catarina**  
**PREFEITURA MUNICIPAL DE PRESIDENTE CASTELLO BRANCO**  
PLANO PLURIANUAL 2018 a 2021 - PPA\_2018\_2021

Relação de Despesas - Planejadas

Seleção: Detalhar planejamento por ano, Alteração em 11/09/2017 (C) - Lei do Plano Plurianual - PPA, nº PPA.2018\_21 de 09/08/2017

Planej. Ação / Produto (UN)	Tipo	Local	Func.Progr.	Conta Despesa	Recurso	Ano 2018	Ano 2019	Ano 2020	Ano 2021	Total
<b>Entidade: 1 - FUNDO MUN. INFANCIA ADOLESC. PRES. CASTELLO BRANCO</b>										
<b>Órgão: 11.00 - FUNDO MUN. INFANCIA ADOLESC. PRES. CASTELLO BRANCO</b>										
<b>Unidade: 11.01 - Fundo Mun. Infância Adolesc. Pres. Castello Branco</b>										
46 2.009 - MANUTENÇÃO DAS ATIVIDADES DO FIA Unidade Gestora(UNG)	A	6	08.243.0009	3.3.90.00.00.00.00	0.1.0000	24.000,00	25.200,00	26.460,00	27.783,25	103.443,00
				4.4.90.00.00.00.00.00	0.1.0000	6.000,00	0,25	0,25	0,25	6.000,75
<b>Entidade: 2 - FUNDO MUN. AGRICULTURA DE PRES. CASTELLO BRANCO</b>										
<b>Órgão: 12.00 - FUNDO MUN. AGRICULTURA DE PRES. CASTELLO BRANCO</b>										
<b>Unidade: 12.01 - Fundo Mun. Agricultura de Pres. Castello Branco</b>										
47 1.018 - CONSTRUÇÃO DE AÇUDES E ABERTURA DE POÇOS ARTESIANOS Unidade(PPR)	P	5	20.606.0003	4.4.90.00.00.00.00.00	0.1.0000	18.000,00	18.900,00	19.845,00	20.837,25	77.582,25
48 1.020 - INCENTIVO AO DESENVOLVIMENTO AGROPECUÁRIO Meses(MES)	P	5	20.606.0003	3.3.90.00.00.00.00.00	0.1.0000	36.000,00	37.800,00	39.690,00	41.674,50	155.164,50
49 1.022 - PROGRAMA DE MELHORAMENTO GENÉTICO DE BOVINOS Propriedade(PPR)	P	5	20.606.0003	3.3.90.00.00.00.00.00	0.1.0000	88.000,00	92.400,00	97.020,00	101.871,00	379.291,00
50 2.030 - PATRULHA AGRICOLA MECANIZADA Meses(SER)	A	5	20.606.0003	3.3.90.00.00.00.00.00	0.1.0000	18.000,00	18.900,00	19.845,00	20.837,25	77.582,25
51 2.031 - PROGRAMA DE DISTRIBUIÇÃO DE SEMENTES, MUDAS, ALIVINOS E INSUMOS Famílias(FAM)	A	5	20.606.0003	3.3.90.00.00.00.00.00	0.1.0000	36.000,00	37.800,00	39.690,00	41.674,50	155.164,50
52 2.032 - MANUTENÇÃO DAS ATIVIDADES DO FUNDAGRO Unidade Gestora(UNG)	A	5	20.606.0003	3.3.90.00.00.00.00.00	0.1.0000	60.000,00	63.000,00	66.150,00	69.457,50	258.607,50
<b>Entidade: 3 - FUNDO MUN. ASSIST. SOC. DE PRES. CASTELLO BRANCO</b>						<b>432.500,00</b>	<b>454.125,00</b>	<b>476.831,25</b>	<b>500.672,81</b>	<b>1.864.129,06</b>
<b>Órgão: 13.00 - FUNDO MUN. ASSIST. SOC. DE PRES. CASTELLO BRANCO</b>						<b>432.500,00</b>	<b>454.125,00</b>	<b>476.831,25</b>	<b>500.672,81</b>	<b>1.864.129,06</b>
<b>Unidade: 13.01 - Fundo Mun. Assist. Soc. de Pres. Castello Branco</b>						<b>432.500,00</b>	<b>454.125,00</b>	<b>476.831,25</b>	<b>500.672,81</b>	<b>1.864.129,06</b>
53 2.008 - MANUTENÇÃO DAS ATIVIDADES DO FMAS Unidade Gestora(UNG)	A	4	08.241.0009	3.3.90.00.00.00.00.00	0.1.0052	6.000,00	6.300,00	6.615,00	6.945,75	25.860,75
				3.3.90.00.00.00.00.00	0.1.0000	18.000,00	18.900,00	19.845,00	20.837,25	77.582,25



## PREFEITURA MUNICIPAL DE PRESIDENTE CASTELLO BRANCO

PLANO PLURIANUAL 2018 a 2021 - PPA\_2018\_2021

## Relação de Despesas - Planejadas

Seleção: Detalhar planejamento por ano: Alteração em 11/08/2017 (C) - Lei do Plano Plurianual - PPA, nº PPA 2018\_21 de 09/08/2017

Planej. Ação / Produto (UN)	Local	Func. Progr.	Conta Despesa	Recurso	Ano 2018	Ano 2019	Ano 2020	Ano 2021	Total
<b>Entidade: 3 - FUNDO MUN. ASSIST. SOC. DE PRES. CASTELLO BRANCO</b>									
<b>Órgão: 13.00 - FUNDO MUN. ASSIST. SOC. DE PRES. CASTELLO BRANCO</b>									
<b>Unidade: 13.01 - Fundo Mun. Assist. Soc. de Pres. Castello Branco</b>									
54 2.008 - MANUTENÇÃO DAS ATIVIDADES DO FMS Unidade Gestora(UNG)	A	4 08.243.0009	3.3.90.00.00.00.00.00	0.1.0052	6.000,00	6.300,00	6.615,00	6.945,75	25.860,75
55 2.008 - MANUTENÇÃO DAS ATIVIDADES DO FMS Unidade Gestora(UNG)	A	4 08.244.0009	3.1.90.00.00.00.00.00	0.1.0000	12.000,00	12.600,00	13.230,00	13.891,50	51.721,50
56 2.011 - APLICAÇÃO DE RECURSOS DO SUS Convênio(CON)	A	3 10.304.0005	3.3.90.00.00.00.00.00	0.1.0066	25.000,00	26.250,00	27.562,50	28.940,63	107.753,13
57 2.011 - APLICAÇÃO DE RECURSOS DO SUS Convênio(CON)	A	3 10.305.0005	3.3.90.00.00.00.00.00	0.1.0067	19.100,00	20.055,00	21.057,75	22.110,65	82.323,40
58 2.010 - MANUTENÇÃO DAS ATIVIDADES DO FUNDO MUNICIPAL DE SAÚDE Unidade Gestora(UNG)	A	3 10.301.0005	3.1.90.00.00.00.00.00	0.1.0064	216.300,00	227.115,00	238.470,75	250.394,29	932.280,04
59 1.007 - AQUISIÇÃO DE VEICULOS - SAÚDE Veículo(VEI)	P	3 10.301.0005	4.4.90.00.00.00.00.00	0.1.0023	36.000,00	37.800,00	39.690,00	41.674,50	155.164,50
60 1.004 - AQUISIÇÃO DE EQUIPAMENTOS - SAÚDE Equipamento(EQU)	P	3 10.301.0005	4.4.90.00.00.00.00.00	0.1.0002	18.000,00	18.900,00	19.845,00	20.837,25	77.582,25
54 2.008 - MANUTENÇÃO DAS ATIVIDADES DO FMS Unidade Gestora(UNG)	A	4 08.243.0009	3.3.90.00.00.00.00.00	0.1.0052	432.500,00	454.125,00	476.831,25	500.672,81	1.864.129,06
54 2.008 - MANUTENÇÃO DAS ATIVIDADES DO FMS Unidade Gestora(UNG)	A	4 08.243.0009	3.3.90.00.00.00.00.00	0.1.0052	432.500,00	454.125,00	476.831,25	500.672,81	1.864.129,06
54 2.008 - MANUTENÇÃO DAS ATIVIDADES DO FMS Unidade Gestora(UNG)	A	4 08.243.0009	3.3.90.00.00.00.00.00	0.1.0052	432.500,00	454.125,00	476.831,25	500.672,81	1.864.129,06
55 2.008 - MANUTENÇÃO DAS ATIVIDADES DO FMS Unidade Gestora(UNG)	A	4 08.244.0009	3.1.90.00.00.00.00.00	0.1.0000	80.000,00	84.000,00	88.200,00	92.610,00	344.810,00
55 2.008 - MANUTENÇÃO DAS ATIVIDADES DO FMS Unidade Gestora(UNG)	A	4 08.244.0009	3.1.90.00.00.00.00.00	0.1.0000	42.000,00	44.100,00	46.305,00	48.620,25	181.025,25
55 2.008 - MANUTENÇÃO DAS ATIVIDADES DO FMS Unidade Gestora(UNG)	A	4 08.244.0009	3.3.90.00.00.00.00.00	0.1.0052	26.000,00	27.300,00	28.665,00	30.088,25	112.063,25
55 2.008 - MANUTENÇÃO DAS ATIVIDADES DO FMS Unidade Gestora(UNG)	A	4 08.244.0009	4.4.90.00.00.00.00.00	0.1.0000	12.000,00	12.600,00	13.230,00	13.891,50	51.721,50
56 2.011 - APLICAÇÃO DE RECURSOS DO SUS Convênio(CON)	A	3 10.304.0005	3.3.90.00.00.00.00.00	0.1.0066	3.487.220,00	3.661.581,00	3.844.659,78	4.036.893,41	15.030.354,19
56 2.011 - APLICAÇÃO DE RECURSOS DO SUS Convênio(CON)	A	3 10.304.0005	3.3.90.00.00.00.00.00	0.1.0066	3.487.220,00	3.661.581,00	3.844.659,78	4.036.893,41	15.030.354,19
56 2.011 - APLICAÇÃO DE RECURSOS DO SUS Convênio(CON)	A	3 10.304.0005	3.3.90.00.00.00.00.00	0.1.0066	3.487.220,00	3.661.581,00	3.844.659,78	4.036.893,41	15.030.354,19
57 2.011 - APLICAÇÃO DE RECURSOS DO SUS Convênio(CON)	A	3 10.305.0005	3.3.90.00.00.00.00.00	0.1.0067	199.100,00	209.055,00	219.507,50	230.483,24	858.145,74
57 2.011 - APLICAÇÃO DE RECURSOS DO SUS Convênio(CON)	A	3 10.305.0005	3.3.90.00.00.00.00.00	0.1.0066	10.700,00	11.235,00	11.796,75	12.386,69	46.118,44
57 2.011 - APLICAÇÃO DE RECURSOS DO SUS Convênio(CON)	A	3 10.305.0005	4.4.90.00.00.00.00.00	0.1.0064	50.000,00	52.500,00	55.125,00	57.881,25	215.506,25
58 2.010 - MANUTENÇÃO DAS ATIVIDADES DO FUNDO MUNICIPAL DE SAÚDE Unidade Gestora(UNG)	A	3 10.301.0005	3.1.90.00.00.00.00.00	0.1.0064	1.250.000,00	1.312.500,00	1.378.125,00	1.447.031,25	5.387.656,25
58 2.010 - MANUTENÇÃO DAS ATIVIDADES DO FUNDO MUNICIPAL DE SAÚDE Unidade Gestora(UNG)	A	3 10.301.0005	3.3.90.00.00.00.00.00	0.1.0002	975.000,00	1.023.750,00	1.074.937,50	1.128.684,38	4.202.371,88
58 2.010 - MANUTENÇÃO DAS ATIVIDADES DO FUNDO MUNICIPAL DE SAÚDE Unidade Gestora(UNG)	A	3 10.301.0005	4.4.90.00.00.00.00.00	0.1.0002	100.020,00	105.021,00	110.272,03	115.785,76	431.098,79
59 1.007 - AQUISIÇÃO DE VEICULOS - SAÚDE Veículo(VEI)	P	3 10.301.0005	4.4.90.00.00.00.00.00	0.1.0023	30.000,00	31.500,00	33.075,00	34.728,75	129.303,75
59 1.007 - AQUISIÇÃO DE VEICULOS - SAÚDE Veículo(VEI)	P	3 10.301.0005	4.4.90.00.00.00.00.00	0.1.0002	1.000,00	1.050,00	1.102,50	1.157,64	4.310,14
60 1.004 - AQUISIÇÃO DE EQUIPAMENTOS - SAÚDE Equipamento(EQU)	P	3 10.301.0005	4.4.90.00.00.00.00.00	0.1.0002	18.000,00	18.900,00	19.845,00	20.837,25	77.582,25



## PREFEITURA MUNICIPAL DE PRESIDENTE CASTELLO BRANCO

## PLANO PLURIANUAL 2018 a 2021 - PPA\_2018\_2021

## Relação de Despesas - Planejadas

Seleção: Detalhar planejamento por ano, Alteração em 11/08/2017 (C) - Lei do Plano Plurianual - PPA, nº PPA 2018\_21 de 09/09/2017

Planej. Ação / Produto (UN)	Tipo	Local	Func. Progr.	Conta Despesa	Recurso	Ano 2018	Ano 2019	Ano 2020	Ano 2021	Total
<b>Entidade: 4 - FUNDO MUN. DE SAÚDE DE PRESIDENTE CASTELLO BRANCO</b>										
<b>Órgão: 14.00 - FUNDO MUN. DE SAÚDE DE PRESIDENTE CASTELLO BRANCO</b>										
<b>Unidade: 14.01 - Fundo Mun. de Saúde de Presidente Castello Branco</b>										
61 1.005 - AMPLIAÇÃO E REVITALIZAÇÃO DE UNIDADES BÁSICAS DE SAÚDE	P	3	10.301.0005	3.3.90.00.00.00.00	0.1.0002	30.000,00	31.500,00	33.075,00	34.728,75	129.303,75
Obra Realizada(OBR)										
62 2.010 - MANUTENÇÃO DAS ATIVIDADES DO FUNDO MUNICIPAL DE SAÚDE	A	3	10.302.0005	3.3.90.00.00.00.00	0.1.0002	120.000,00	126.000,00	132.300,00	138.915,00	517.215,00
Unidade Gestora(UNG)										
63 2.010 - MANUTENÇÃO DAS ATIVIDADES DO FUNDO MUNICIPAL DE SAÚDE	A	3	10.303.0005	3.3.90.00.00.00.00	0.1.0002	347.000,00	364.350,00	382.567,50	401.695,88	1.495.613,38
Unidade Gestora(UNG)										
<b>Entidade: 5 - FUNDO ROT. HABITACIONAL DE PRES. CASTELLO BRANCO</b>										
<b>Órgão: 15.00 - FUNDO ROT. HABITACIONAL DE PRES. CASTELLO BRANCO</b>										
<b>Unidade: 15.01 - Fundo Rot. Habitacional de Pres. Castello Branco</b>										
64 1.015 - AQUISIÇÃO DE TERRENO, CONSTRUÇÃO E REFORMA DE UNIDADES HABITACIONAIS	P	7	16.482.0012	4.5.90.00.00.00.00	0.1.0000	100.000,00	105.000,00	110.250,00	115.760,00	431.010,00
Unidade Gestora(UNG)										
65 2.017 - MANUTENÇÃO DAS ATIVIDADES DO FUNDO ROTATIVO HABITACIONAL	A	7	16.482.0012	3.3.90.00.00.00.00	0.1.0000	12.000,00	12.600,00	13.230,00	13.891,50	51.721,50
Unidade Gestora(UNG)										
<b>Entidade: 6 - PREFEITURA MUNICIPAL DE PRESIDENTE CASTELLO BRANCO</b>										
<b>Órgão: 02.00 - GABINETE DO PREFEITO E VICE-PREFEITO</b>										
<b>Unidade: 02.01 - Gabinete do Prefeito e Vice-Prefeito</b>										
20 2.002 - MANUTENÇÃO DOS GABINETES DO PREFEITO E VICE-PREFEITO	A	2	04.122.0002	3.1.90.00.00.00.00	0.1.0000	11.143.990,00	11.707.489,25	12.292.863,75	12.907.509,41	48.051.852,41
Unidade(UNG)										
21 1.002 - REFORMA DO CENTRO ADMINISTRATIVO MUNICIPAL	P	2	04.122.0002	4.4.90.00.00.00.00	0.1.0000	100.000,00	105.000,00	110.250,00	115.762,50	431.012,50
Reforma(UND)										



## PREFEITURA MUNICIPAL DE PRESIDENTE CASTELLO BRANCO

Data: 29/08/2017

## PLANO PLURIANUAL 2018 a 2021 - PPA\_2018\_2021

## Relação de Despesas - Planejadas

Seleção: Detalhar planejamento por ano: Alteração em 11/09/2017 (C) - Lei do Plano Plurianual - PPA, nº PPA.2018\_21 de 09/08/2017

Planej. Ação / Produto (UN)	Local	Func.Progr.	Conta Despesa	Recurso	Ano 2018	Ano 2019	Ano 2020	Ano 2021	Total
<b>Entidade: 6 - PREFEITURA MUNICIPAL DE PRESIDENTE CASTELLO BRANCO</b>									
<b>Órgão: 02.00 - GABINETE DO PREEFEITO E VICE-PREFEITO</b>									
<b>Unidade: 02.01 - Gabinete do Prefeito e Vice-Prefeito</b>									
38 2.044 - ATIVIDADES COMEMORATIVAS AO ANIVERSÁRIO DO MUNICÍPIO	A	2 04.122.0002	3.3.90.00.00.00.00.00	0.1.0000	30.000,00	31.500,00	33.075,00	34.728,75	129.303,75
Unidade(EVE)									
<b>Órgão: 03.00 - SECR. MUN. ADMINISTRAÇÃO, PLANEJTO. E FINANÇAS</b>									
<b>Unidade: 03.01 - Secr. Mun. Administração, Planejamento e Finanças</b>									
3 0.001 - DESPESAS DE EXERCÍCIOS ANTERIORES	O	2 04.123.0000	3.3.90.00.00.00.00.00	0.1.0000	10.000,00	10.500,00	11.025,00	11.576,25	43.101,25
Unidade(UND)									
4 0.002 - PAGAMENTO DE JUROS DA DÍVIDA FUNDADA INTERNA	O	2 04.123.0000	4.6.90.00.00.00.00.00	0.1.0000	0,00	0,00	5.000,00	10.000,00	15.000,00
Meses(MES)									
5 0.003 - AMORTIZAÇÃO DA DÍVIDA FUNDADA INTERNA	O	2 04.123.0000	3.3.90.00.00.00.00.00	0.1.0000	0,00	0,00	5.000,00	10.000,00	15.000,00
Meses(MES)									
6 0.004 - PAGAMENTO DE PRECATÓRIOS	O	2 04.123.0000	3.3.90.00.00.00.00.00	0.1.0000	10.000,00	10.500,00	11.025,00	11.576,25	43.101,25
Unidade(UND)									
7 0.005 - CONTRIBUIÇÃO PARA O PASEP	O	1 04.123.0000	3.3.90.00.00.00.00.00	0.1.0000	162.750,00	170.887,50	179.431,88	188.403,47	701.472,85
Meses(MES)									
8 0.006 - PAGAMENTO DE SENTENÇAS JUDICIAIS	O	2 04.123.0000	3.1.90.00.00.00.00.00	0.1.0000	0,00	250.000,00	10.000,00	10.500,00	270.500,00
Unidade(UND)									
13 2.006 - SERVIÇOS DE SEGURANÇA PÚBLICA	A	2 06.181.0007	3.3.90.00.00.00.00.00	0.1.0055	7.025,00	7.376,25	7.745,06	8.132,31	30.278,62
Meses(MES)									
3.3.90.00.00.00.00.00				0.1.0054	7.025,00	7.376,25	7.745,06	8.132,31	30.278,62
3.3.90.00.00.00.00.00				0.1.0000	15.000,00	15.750,00	16.537,50	17.364,38	64.651,88
3.3.90.00.00.00.00.00				0.1.0056	7.550,00	7.927,50	8.323,88	8.740,06	32.541,44
14 2.006 - SERVIÇOS DE SEGURANÇA PÚBLICA	A	2 06.182.0007	3.3.90.00.00.00.00.00	0.1.0000	12.000,00	12.600,00	13.230,00	13.891,50	51.721,50
Meses(MES)									
22 2.005 - CONTRIBUIÇÕES FINANCEIRAS	A	2 04.122.0002	3.3.50.00.00.00.00.00	0.1.0000	155.000,00	162.750,00	170.887,50	179.431,88	668.069,38
Meses(MES)									
23 2.005 - MANUTENÇÃO DAS ATIVIDADES DE CONTROLE INTERNO	A	2 04.123.0002	3.1.90.00.00.00.00.00	0.1.0000	115.000,00	120.750,00	126.787,50	133.126,88	495.664,38
Meses(MAN)									
3.3.90.00.00.00.00.00				0.1.0000	24.000,00	25.200,00	26.460,00	27.783,00	103.443,00

Tipo: P = Projeto, A = Atividade, O = Operações Especiais e R = Reserva de Contingência



**PREFEITURA MUNICIPAL DE PRESIDENTE CASTELLO BRANCO**

**PLANO PLURIANUAL 2018 a 2021 - PPA\_2018\_2021**

Relação de Despesas - Planejadas

Seleção: Detalhar planejamento por anc; Alteração em: 11/08/2017 (C) - Lei do Plano Plurianual - PPA, nº PPA 2018\_21 de 09/08/2017

Planej.	Ação / Produto (UN)	Tipo	Local	Func. Progr.	Conta Despesa	Recurso	Ano 2018	Ano 2019	Ano 2020	Ano 2021	Total
<b>Entidade: 6 - PREFEITURA MUNICIPAL DE PRESIDENTE CASTELLO BRANCO</b>											
<b>Órgão: 03.00 - SECR. MUN. ADMINISTRAÇÃO, PLANEJTO. E FINANÇAS</b>											
<b>Unidade: 03.01 - Secr. Mun. Administração, Planejto. e Finanças</b>											
	24 2.003 - MANUTENÇÃO DA SECRETARIA DE ADM. PLJTO. E FINANÇAS	A	2	04.123.0002	3.1.90.00.00.00.00.00	0.1.0000	742.500,00	779.625,00	818.606,25	859.536,56	3.200.267,81
	Unidade(UNG)						24.000,00	25.200,00	26.460,00	27.783,00	103.443,00
							650.000,00	542.278,75	716.625,00	752.456,25	2.661.360,00
							25.000,00	26.250,00	27.562,50	28.940,62	107.753,12
	70 9.999 - RESERVA DE CONTINGÊNCIA	R	3	99.999.0099	9.9.99.00.00.00.00.00	0.1.0000	25.000,00	26.250,00	27.562,50	28.940,63	107.753,13
	Unidade(UND)										
<b>Órgão: 04.00 - SECRETARIA MUN. DE TURISMO, INDÚSTRIA E COMÉRCIO</b>											
<b>Unidade: 04.01 - Secretaria Mun. de Turismo, Indústria e Comércio</b>											
	25 1.027 - IMPLANTAÇÃO DO PARQUE TERMAL (BALNEÁRIO)	P	2	23.695.0014	4.4.90.00.00.00.00.00	0.1.0000	50.000,00	52.500,00	55.125,00	57.881,25	215.506,25
	Unidade(OBR)						30.000,00	31.500,00	33.075,00	34.728,75	129.303,75
							100.000,00	105.000,00	110.250,00	115.762,50	431.012,50
	26 2.034 - ATIVIDADES PARA O DESENVOLVIMENTO DO TURISMO	A	2	23.695.0014	3.1.90.00.00.00.00.00	0.1.0000	55.000,00	57.750,00	60.637,50	63.669,38	237.056,88
	Meses(MAN)						6.000,00	6.300,00	6.615,00	6.945,75	25.860,75
							24.000,00	25.200,00	26.460,00	27.783,00	103.443,00
<b>Órgão: 05.00 - SECR. MUN. DE AGRICULTURA E MEIO AMBIENTE</b>											
<b>Unidade: 05.01 - Secretaria Mun. de Agricultura e Meio Ambiente</b>											
	27 2.033 - MANUTENÇÃO DOS SERVIÇOS DO MEIO AMBIENTE	A	3	18.541.0003	3.3.90.00.00.00.00.00	0.1.0000	36.000,00	37.800,00	39.690,00	41.674,50	155.164,50
	Meses(MAN)										
	28 1.017 - CONCLUSÃO DO SISTEMA DE DISTRIBUIÇÃO DE ÁGUA	P	2	20.606.0003	3.3.90.00.00.00.00.00	0.1.0000	36.000,00	37.800,00	39.690,00	41.674,50	155.164,50
	Obra Realizada(OBR)						48.000,00	50.400,00	52.920,00	55.566,00	206.886,00
							10.000,00	10.500,00	11.025,00	11.576,25	43.101,25
	29 2.030 - PATRULHA AGRÍCOLA MECANIZADA	A	2	20.606.0003	4.4.90.00.00.00.00.00	0.1.0000	120.000,00	126.000,00	132.300,00	138.915,00	517.215,00
	Meses(SER)						10.000,00	10.500,00	11.025,00	11.576,25	43.101,25
							10.000,00	10.500,00	11.025,00	11.576,25	43.101,25



## PREFEITURA MUNICIPAL DE PRESIDENTE CASTELLO BRANCO

PLANO PLURIANUAL 2018 a 2021 - PPA\_2018\_2021

## Relação de Despesas - Planejadas

Seleção: Detalhar planejamento por ano; Alteração em 11/08/2017 (C) - Lei do Plano Plurianual - PPA, nº PPA 2018\_21 de 09/08/2017

Planej.	Ação / Produto (UN)	Tipo	Local	Func. Progr.	Conta Despesa	Recurso	Ano 2018	Ano 2019	Ano 2020	Ano 2021	Total
<b>Entidade: 6 - PREFEITURA MUNICIPAL DE PRESIDENTE CASTELLO BRANCO</b>											
<b>Órgão: 05.00 - SECR. MUN. DE AGRICULTURA E MEIO AMBIENTE</b>											
<b>Unidade: 05.01 - Secretaria Mun. de Agricultura e Meio Ambiente</b>											
30	2.031 - PROGRAMA DE DISTRIBUIÇÃO DE SEMENTES, MUDAS, ALIVINOS E INSUMOS	A	2	20.605.0003	3.3.90.00.00.00.00.00	0.1.0000	120.000,00	126.000,00	132.300,00	138.915,00	517.215,00
Famílias(FAM)											
31	2.041 - MANUTENÇÃO DA SECRETARIA DE AGRICULTURA E MEIO AMBIENTE	A	2	20.605.0003	3.1.90.00.00.00.00.00	0.1.0000	810.000,00	850.500,00	893.025,00	937.676,25	3.491.201,25
Meses(UNG)											
					3.3.50.00.00.00.00.00	0.1.0000	6.000,00	6.300,00	6.615,00	6.945,75	25.860,75
					3.3.90.00.00.00.00.00	0.1.0000	750.000,00	787.500,00	826.875,00	868.218,75	3.232.593,75
					4.4.90.00.00.00.00.00	0.1.0000	24.000,00	25.200,00	26.460,00	27.783,00	103.443,00
32	1.018 - CONSTRUÇÃO DE AÇUDES E ABERTURA DE POÇOS ARTESIANOS	P	2	20.606.0003	4.4.90.00.00.00.00.00	0.1.0000	18.000,00	18.900,00	19.845,00	20.837,25	77.582,25
Unidade(PRP)											
33	1.019 - INCENTIVO EM PROJETOS DE AGREGAÇÃO DE VALORES - AGRICULTURA FAMILIAR	P	2	20.606.0003	3.3.90.00.00.00.00.00	0.1.0000	18.000,00	18.900,00	19.845,00	20.837,25	77.582,25
Famílias(OBR)											
					4.4.90.00.00.00.00.00	0.1.0000	100.000,00	105.000,00	110.250,00	115.762,50	431.012,50
					4.4.90.00.00.00.00.00	0.1.0024	10.000,00	10.500,00	11.025,00	11.576,25	43.101,25
34	1.024 - INCENTIVOS À IMPLANTAÇÃO DE INDUSTRIAS ARTESIANAS	P	2	22.661.0003	4.4.90.00.00.00.00.00	0.1.0000	60.000,00	63.000,00	66.150,00	69.457,50	258.607,50
Unidade(UND)											
35	1.023 - AQUISIÇÃO DE IMÓVEIS PARA CONSTRUÇÃO DE OBRAS	P	2	23.692.0003	4.5.90.00.00.00.00.00	0.1.0000	60.000,00	63.000,00	66.150,00	69.457,50	258.607,50
Terreno(MT2)											
<b>Órgão: 06.00 - SECR. MUN. EDUCAÇÃO, CULTURA E DESPORTO</b>											
<b>Unidade: 06.01 - Diretoria Municipal de Educação</b>											
11	2.013 - APLICAÇÃO DE RECURSOS DO FUNDEB	A	2	12.361.0004	3.1.90.00.00.00.00.00	0.1.0018	378.030,00	396.931,50	416.778,07	437.616,99	1.629.356,56
Aluno(ALU)											
					3.1.90.00.00.00.00.00	0.1.0018	281.670,00	295.753,50	310.541,18	326.068,23	1.214.032,91
					3.3.90.00.00.00.00.00	0.1.0019	31.300,00	32.865,00	34.508,25	36.233,66	134.906,91
					3.3.90.00.00.00.00.00	0.1.0019	42.000,00	44.100,00	46.305,00	48.620,25	181.025,25
12	2.015 - MANUTENÇÃO DO TRANSPORTE ESCOLAR	A	2	12.361.0004	3.3.90.00.00.00.00.00	0.1.0001	93.500,00	98.175,00	103.083,75	108.237,94	402.996,69
Aluno Transportado(ALU)											
					3.3.90.00.00.00.00.00	0.1.0022	46.000,00	48.300,00	50.715,00	53.250,75	198.265,75
					3.3.90.00.00.00.00.00	0.1.0061	25.700,00	26.985,00	28.334,25	29.750,96	110.770,21



Planej. Ação / Produto (UN)	Tipo	Local	Func. Progr.	Conta Despesa	Recurso	Ano 2018	Ano 2019	Ano 2020	Ano 2021	Total
<b>Entidade: 6 - PREFEITURA MUNICIPAL DE PRESIDENTE CASTELLO BRANCO</b>										
<b>Órgão: 06.00 - SEC. MUN. EDUCAÇÃO, CULTURA E ESPORTE</b>										
<b>Unidade: 06.01 - Diretoria Municipal de Educação</b>										
15 2.014 - APLICAÇÃO DE RECURSOS DO SALARIO EDUCAÇÃO Aluno(ALU)	A	2	12.361.0004	3.3.90.00.00.00.00	0.1.0058	40.100,00	42.105,00	44.210,25	46.420,76	172.836,01
16 2.023 - MERENDA ESCOLAR - PNAE Aluno(ALU)	A	2	12.361.0004	3.3.90.00.00.00.00	0.1.0001	10.300,00	10.815,00	11.355,75	11.923,54	44.394,29
17 2.012 - MANUTENÇÃO E DESENVOLVIMENTO DO ENSINO Unidade Administrativa(UND)	A	2	12.361.0004	3.1.90.00.00.00.00	0.1.0001	807.720,00	848.106,00	890.511,30	935.036,86	3.481.374,16
19 1.010 - CONSTRUÇÃO, AMPLIAÇÃO E REVITALIZAÇÃO DE ESCOLAS Obra Realizada(OBR)	P	2	12.361.0004	3.3.90.00.00.00.00	0.1.0001	222.000,00	233.100,00	244.755,00	256.992,75	956.847,75
66 2.022 - MANUTENÇÃO DA EDUCAÇÃO ESPECIAL Aluno(ALU)	A	2	12.361.0004	3.3.90.00.00.00.00	0.1.0000	80.000,00	84.000,00	88.200,00	92.610,00	344.810,00
<b>Unidade: 06.02 - Diretoria Municipal de Cultura e Desporto</b>										
67 2.024 - MANUTENÇÃO DAS ATIVIDADES CULTURAIS Manutenção(MAN)	A	2	13.392.0004	3.1.90.00.00.00.00	0.1.0000	310.000,00	325.500,00	341.775,00	358.863,76	1.336.138,76
68 2.036 - MANUTENÇÃO DO DESPORTO AMADOR Pessoas(MAN)	A	3	27.812.0004	3.1.90.00.00.00.00	0.1.0000	75.000,00	78.750,00	82.687,50	86.821,88	323.259,38



## PREFEITURA MUNICIPAL DE PRESIDENTE CASTELLO BRANCO

## PLANO PLURIANUAL 2018 a 2021 - PPA\_2018\_2021

## Relação de Despesas - Planejadas

Seleção: Detalhar planejamento por ano; Alteração em 11/08/2017 (C) - Lei do Plano Plurianual - PPA, nº PPA\_2018\_21 de 09/08/2017

Planej. Ação / Produto (UN)	Tipo	Local	Func. Progr.	Conta Despesa	Recurso	Ano 2018	Ano 2019	Ano 2020	Ano 2021	Total
<b>Entidade: 6 - PREFEITURA MUNICIPAL DE PRESIDENTE CASTELLO BRANCO</b>										
<b>Órgão: 06.00 - SECR. MUN. EDUCAÇÃO, CULTURA E DESPORTO</b>										
<b>Unidade: 06.02 - Diretoria Municipal de Cultura e Desporto</b>										
				3.3.50.00.00.00.00	0.1.0000	310.000,00	325.500,00	341.775,00	358.863,76	1.336.138,76
				3.3.90.00.00.00.00	0.1.0000	3.000,00	3.150,00	3.307,50	3.472,88	12.930,38
				4.4.90.00.00.00.00	0.1.0000	72.000,00	75.600,00	79.380,00	83.349,00	310.329,00
					0.1.0000	12.000,00	12.600,00	13.230,00	13.891,50	51.721,50
<b>Órgão: 07.00 - SECR. MUN. DE SAÚDE E BEM ESTAR SOCIAL</b>										
<b>Unidade: 07.01 - Diretoria Mun. de Saude e Bem Estar Social</b>										
		A	2 08.244.0009	3.1.90.00.00.00.00	0.1.0000	227.100,00	238.455,00	250.377,75	262.896,63	978.829,38
					0.1.0000	227.100,00	238.455,00	250.377,75	262.896,63	978.829,38
					0.1.0000	185.000,00	194.250,00	203.962,50	214.160,62	797.373,12
Unidade Administrativa(UNG)										
		A	2 08.241.0009	3.3.90.00.00.00.00	0.1.0000	6.000,00	6.300,00	6.615,00	6.945,75	25.860,75
					0.1.0000	100,00	105,00	110,25	115,76	431,01
					0.1.0000	6.000,00	6.300,00	6.615,00	6.945,75	25.860,75
		A	2 08.241.0009	3.3.90.00.00.00.00	0.1.0000	24.000,00	25.200,00	26.460,00	27.783,00	103.443,00
					0.1.0000	6.000,00	6.300,00	6.615,00	6.945,75	25.860,75
					0.1.0000	2.986.370,00	3.032.209,50	3.279.087,69	3.433.544,60	12.731.211,79
<b>Órgão: 08.00 - SECR. MUN. OBRAS, TRANSP. E SERVICOS URBANOS</b>										
<b>Unidade: 08.01 - Depto. Municipal de Estradas e Rodagem - DMER</b>										
		P	2 26.782.0008	4.4.90.00.00.00.00	0.1.0089	1.561.100,00	1.539.155,00	1.721.112,75	1.807.168,39	6.628.536,14
					0.1.0089	20.100,00	21.105,00	22.160,25	23.268,26	86.633,51
Veiculo/Equipamento(EQU)										
					0.1.0000	60.000,00	63.000,00	66.150,00	69.457,50	258.607,50
					0.1.0024	10.000,00	10.500,00	11.025,00	11.576,25	43.101,25
		A	2 26.782.0008	3.1.90.00.00.00.00	0.1.0000	720.000,00	756.000,00	793.800,00	833.490,00	3.103.290,00
					0.1.0000	715.000,00	650.750,00	788.287,50	827.701,88	2.981.739,38
					0.1.0000	36.000,00	37.800,00	39.690,00	41.674,50	155.164,50
<b>Unidade: 08.02 - Depto. Municipal de Obras e Serv. Urbanos</b>										
		A	2 15.451.0008	3.3.90.00.00.00.00	0.1.0044	1.425.270,00	1.493.054,50	1.557.974,94	1.626.376,21	6.102.675,65
					0.1.0044	23.280,00	24.444,00	25.666,20	26.949,51	100.339,71
					0.1.0016	5.000,00	5.250,00	5.512,50	5.788,12	21.550,62
					0.1.0044	60.000,00	63.000,00	66.150,00	69.457,50	258.607,50
Pavimentação(MT2)										



**Estado de Santa Catarina**  
**PREFEITURA MUNICIPAL DE PRESIDENTE CASTELLO BRANCO**  
PLANO PLURIANUAL 2018 a 2021 - PPA\_2018\_2021

Relação de Despesas - Planejadas

Seleção: Detalhar planejamento por ano; Alteração em 11/08/2017 (C) - Lei do Plano Plurianual - PPA, nº PPA 2018\_21 de 09/08/2017

Planej. Ação / Produto (UN)	Tipo	Local	Func. Progr.	Conta Despesa	Recurso	Ano 2018	Ano 2019	Ano 2020	Ano 2021	Total
<b>Entidade: 6 - PREFEITURA MUNICIPAL DE PRESIDENTE CASTELLO BRANCO</b>										
<b>Órgão: 08.00 - SECR. MUN. OBRAS, TRANSP. E SERVIÇOS URBANOS</b>										
<b>Unidade: 08.02 - Depto. Municipal de Obras e Serv. Urbanos</b>										
10 2.040 - MANUTENÇÃO DOS SERVIÇOS DE ILUMINAÇÃO PÚBLICA - COSIP	A	2	15.451.0013	3.3.90.00.00.00.00.00	0.1.0017	53.000,00	55.650,00	1.557.974,94	1.626.376,21	228.436,62
Convênio(CON)										
40 2.029 - REVITALIZAÇÃO DE LOGRADOUROS PÚBLICOS	A	2	15.451.0008	3.3.90.00.00.00.00.00	0.1.0000	48.000,00	50.400,00	52.920,00	55.566,00	206.886,00
Unidade(MAN)										
41 2.028 - CONSERVAÇÃO DO CEMITÉRIO MUNICIPAL	A	2	15.451.0008	3.3.90.00.00.00.00.00	0.1.0000	24.000,00	25.200,00	26.460,00	27.783,00	103.443,00
Meses(MAN)										
42 2.026 - PAVIMENTAÇÃO DE RUAS E PASSEIOS PÚBLICOS	A	2	15.452.0008	3.3.90.00.00.00.00.00	0.1.0000	72.000,00	75.600,00	79.380,00	83.349,00	310.329,00
Pavimentação(MTZ)										
43 2.025 - MANUTENÇÃO DOS SERVIÇOS URBANOS	A	2	15.452.0008	3.1.90.00.00.00.00.00	0.1.0000	519.980,00	467.500,00	559.892,72	578.389,89	2.125.762,61
Unidade Administrativa(UNG)										
44 2.027 - MANUTENÇÃO DO TERMINAL RODOVIÁRIO	A	2	15.452.0008	3.3.90.00.00.00.00.00	0.1.0000	36.000,00	37.800,00	39.690,00	41.674,50	155.164,50
Meses(MAN)										
45 2.039 - MANUTENÇÃO DOS SERVIÇOS DE COLETA DE LIXO E LIMPEZA PÚBLICA	A	2	15.452.0008	3.3.90.00.00.00.00.00	0.1.0000	72.000,00	75.600,00	79.380,00	83.349,00	310.329,00
Meses(MES)										
69 1.011 - IMPLANTAÇÃO DE REDE DE ESGOTO E DE ESCOAMENTO DE AGUAS PLUVIAIS	P	2	17.512.0008	4.4.90.00.00.00.00.00	0.1.0000	53.010,00	55.660,50	58.443,52	61.365,70	228.479,72
Obra Realizada(OBR)										
4.4.90.00.00.00.00.00					0.1.0215	121.000,00	127.050,00	133.402,50	140.072,62	521.525,12

## PREFEITURA MUNICIPAL DE PRESIDENTE CASTELLO BRANCO

PLANO PLURIANUAL 2018 a 2021 - PPA\_2018\_2021

## Relação de Despesas - Planejadas

Seleção: Detalhar planejamento por ano, Alteração em 11/08/2017 (C) - Lei do Plano Plurianual - PPA, nº PPA.2018\_21 de 09/09/2017

Planej. Ação /	Produto (UN)	Tipo	Local	Func.Progr.	Conta Despesa	Recurso	Ano 2018	Ano 2019	Ano 2020	Ano 2021	Total
<b>Entidade: 7 - CAMARA MUNICIPAL DE PRESIDENTE CASTELLO BRANCO</b>											
<b>Órgão: 01.00 - CAMARA MUNICIPAL DE VEREADORES</b>											
<b>Unidade: 01.01 - CAMARA MUNICIPAL DE VEREADORES</b>											
1	1.001 - REEQUIPAMENTO DA CÂMARA DE VEREADORES Equipamento(EQU)	P	1	01.031.0001	4.4.90.00.00.00.00.00	0.1.0000	24.000,00	25.200,00	26.460,00	27.783,00	103.443,00
2	2.001 - MANUTENÇÃO DA CÂMARA DE VEREADORES Unidade(UNG)	A	1	01.031.0001	3.1.90.00.00.00.00.00	0.1.0000	425.000,00	446.250,00	468.562,50	491.990,62	1.831.803,12
					3.3.50.00.00.00.00.00	0.1.0000	12.000,00	12.600,00	13.230,00	13.891,50	51.721,50
					3.3.90.00.00.00.00.00	0.1.0000	159.000,00	166.950,00	175.297,50	184.062,38	685.309,88
<b>Total geral:</b>							<b>16.171.810,00</b>	<b>16.980.400,50</b>	<b>17.829.420,28</b>	<b>18.720.891,90</b>	<b>69.702.522,68</b>

ADEMIR DOMINGOS MIOTTO  
Prefeito Municipal

 LUCINEIA SARETA FRIGO  
Contadora Municipal



**Estado de Santa Catarina**  
**PREFEITURA MUNICIPAL DE PRESIDENTE CASTELLO BRANCO**  
**PLANO PLURIANUAL 2018 a 2021 - PPA\_2018\_2021**

**Resumo das Receitas por Fonte de Recurso**

Seleção: Mostrar detalhamento anual; Alteração em 11/08/2017 (C) - Lei do Plano Plurianual - PPA, nº PPA.2018\_21 de 09/08/2017

Recurso	Descrição do Recurso	2018	2019	2020	2021	Vlr. Não Detalhado	Total
<b>Entidade: 1 - FUNDO MUN. INFANCIA ADOLESC. PRES. CASTELLO BRANCO</b>		<b>1.000,00</b>	<b>1.050,00</b>	<b>1.102,50</b>	<b>1.157,64</b>	<b>0,00</b>	<b>4.310,14</b>
0.1.0000	Recursos Ordinários	1.000,00	1.050,00	1.102,50	1.157,64	0,00	4.310,14
<b>Entidade: 2 - FUNDO MUN. AGRICULTURA DE PRES. CASTELLO BRANCO</b>		<b>5.500,00</b>	<b>5.775,00</b>	<b>6.063,75</b>	<b>6.367,02</b>	<b>0,00</b>	<b>23.705,77</b>
0.1.0000	Recursos Ordinários	5.500,00	5.775,00	6.063,75	6.367,02	0,00	23.705,77
<b>Entidade: 3 - FUNDO MUN. ASSIST. SOC. DE PRES. CASTELLO BRANCO</b>		<b>119.000,00</b>	<b>124.950,00</b>	<b>131.197,50</b>	<b>137.757,39</b>	<b>0,00</b>	<b>512.904,89</b>
0.1.0000	Recursos Ordinários	1.000,00	1.050,00	1.102,50	1.157,64	0,00	4.310,14
0.1.0052	Transferências de Recursos do Fundo de Assistência Social - SUAS/União	118.000,00	123.900,00	130.095,00	136.599,75	0,00	508.594,75
<b>Entidade: 4 - FUNDO MUN. DE SAUDE DE PRESIDENTE CASTELLO BRANCO</b>		<b>627.200,00</b>	<b>658.560,00</b>	<b>691.487,75</b>	<b>726.062,71</b>	<b>0,00</b>	<b>2.703.310,46</b>
0.1.0002	Receitas de Impostos e Transferências Constitucionais - SAÚDE	10.000,00	10.500,00	11.025,00	11.576,32	0,00	43.101,32
0.1.0023	Transferências de Convênios - SAUDE	96.000,00	100.800,00	105.840,00	111.132,00	0,00	413.772,00
0.1.0064	Atenção Básica	465.400,00	488.670,00	513.103,25	538.758,78	0,00	2.005.932,03
0.1.0066	Vigilância em Saúde	35.700,00	37.485,00	39.359,25	41.327,32	0,00	153.871,57
0.1.0067	Assistência Farmacêutica - Estado	19.100,00	20.055,00	21.057,75	22.110,65	0,00	82.323,40
0.1.0088	Alienação de Bens Destinados a Programas de Saúde	1.000,00	1.050,00	1.102,50	1.157,64	0,00	4.310,14
<b>Entidade: 5 - FUNDO ROT. HABITACIONAL DE PRES. CASTELLO BRANCO</b>		<b>25.600,00</b>	<b>26.880,00</b>	<b>28.224,00</b>	<b>29.635,22</b>	<b>0,00</b>	<b>110.339,22</b>
0.1.0000	Recursos Ordinários	1.500,00	1.575,00	1.653,75	1.736,45	0,00	6.465,20
0.1.0093	Outras Receitas Não Primárias	24.100,00	25.305,00	26.570,25	27.898,77	0,00	103.874,02
<b>Entidade: 6 - PREFEITURA MUNICIPAL DE PRESIDENTE CASTELLO BRANCO</b>		<b>15.393.510,00</b>	<b>16.163.185,50</b>	<b>16.971.344,78</b>	<b>17.819.911,92</b>	<b>0,00</b>	<b>66.347.952,20</b>
0.1.0000	Recursos Ordinários	9.440.740,00	9.912.777,00	10.408.415,87	10.928.836,58	0,00	40.690.769,45
0.1.0001	Receitas de Impostos e Transferências Constitucionais - EDUCACAO	1.522.820,00	1.598.961,00	1.678.909,05	1.762.854,47	0,00	6.563.544,52
0.1.0002	Receitas de Impostos e Transferências Constitucionais - SAÚDE	2.860.020,00	3.003.021,00	3.153.172,03	3.310.830,70	0,00	12.327.043,73
0.1.0016	Contribuição de Intervenção de Domínio Econômico - CIDE	5.000,00	5.250,00	5.512,50	5.788,12	0,00	21.550,62
0.1.0017	Contribuição para o Custeio de Serviços de Iluminação Pública - COSIP	53.000,00	55.650,00	58.432,50	61.354,12	0,00	228.436,62
0.1.0018	Transferências do FUNDEB - 60%	659.700,00	692.685,00	727.319,25	763.685,22	0,00	2.843.389,47
0.1.0019	Transferências do FUNDEB - 40%	73.300,00	76.965,00	80.813,25	84.853,91	0,00	315.932,16
0.1.0022	Transferências de Convênios - EDUCACAO	170.350,00	178.867,50	187.810,88	197.201,42	0,00	734.229,80
0.1.0024	Transferências de Convênios - Não relacionados à EDUCACAO E SAUDE	80.000,00	84.000,00	88.200,00	92.610,00	0,00	344.810,00
0.1.0044	Fundo Especial do Petroleo	83.280,00	87.444,00	91.816,20	96.407,01	0,00	358.947,21
0.1.0052	Transferências de Recursos do Fundo de Assistência Social - SUAS/União	100,00	105,00	110,25	115,76	0,00	431,01
0.1.0054	Convênio Trânsito - Militar	7.025,00	7.376,25	7.745,06	8.132,31	0,00	30.278,62
0.1.0055	Convênio Trânsito - Civil	7.025,00	7.376,25	7.745,06	8.132,31	0,00	30.278,62
0.1.0056	Convênio Trânsito - Prefeitura	7.550,00	7.927,50	8.323,88	8.740,06	0,00	32.541,44
0.1.0058	Salário Educação	88.000,00	92.400,00	97.020,00	101.871,00	0,00	379.291,00
0.1.0060	Programa Nacional de Alimentação Escolar - PNAE	24.100,00	25.305,00	26.570,25	27.898,76	0,00	103.874,01
0.1.0061	Programa Nacional de Apoio ao Transporte Escolar - PNATE	48.200,00	50.610,00	53.140,50	55.797,52	0,00	207.748,02



## PREFEITURA MUNICIPAL DE PRESIDENTE CASTELLO BRANCO

PLANO PLURIANUAL 2018 a 2021 - PPA\_2018\_2021

## Resumo das Receitas por Fonte de Recurso

Seleção: Mostrar detalhamento anual; Alteração em 11/08/2017 (C) - Lei do Plano Plurianual - PPA, nº PPA 2018\_21 de 09/09/2017

Recurso	Descrição do Recurso	2018	2019	2020	2021	Vlr. Não Detalhado	Total
<b>Entidade:</b>	<b>6 - PREFEITURA MUNICIPAL DE PRESIDENTE CASTELLO BRANCO</b>	<b>15.393.510,00</b>	<b>16.163.185,50</b>	<b>16.971.344,78</b>	<b>17.819.911,92</b>	<b>0,00</b>	<b>66.347.952,20</b>
0.1.0062	Outros Recursos do Fundo Nacional de Desenvolvimento da Educação - FNDE	12.200,00	12.810,00	13.450,50	14.123,02	0,00	52.583,52
0.1.0089	Alienação de Bens	20.100,00	21.105,00	22.160,25	23.268,26	0,00	86.633,51
0.1.0215	Transferências de Convênios - Estado/Outros	231.000,00	242.550,00	254.677,50	267.411,37	0,00	995.638,87
<b>Total Geral:</b>		<b>16.171.810,00</b>	<b>16.980.400,50</b>	<b>17.829.420,28</b>	<b>18.720.891,90</b>	<b>0,00</b>	<b>69.702.522,68</b>

ADEMIR DOMINGOS MIOTTO  
Prefeito MunicipalLUCINEIA SARETA FRIGO  
Contadora Municipal



Recurso	Descrição do Recurso	2018	2019	2020	2021	Vir. Não Detalhado	Total
<b>Entidade: 1</b>	<b>FUNDO MUN. INFANCIA ADOLESC. PRES. CASTELLO BRANCO</b>	<b>30.000,00</b>	<b>25.200,25</b>	<b>26.460,25</b>	<b>27.783,25</b>	<b>0,00</b>	<b>109.443,75</b>
0.1.0000	Recursos Ordinários	30.000,00	25.200,25	26.460,25	27.783,25	0,00	109.443,75
<b>Entidade: 2</b>	<b>FUNDO MUN. AGRICULTURA DE PRES. CASTELLO BRANCO</b>	<b>310.000,00</b>	<b>325.500,00</b>	<b>341.775,00</b>	<b>358.883,75</b>	<b>0,00</b>	<b>1.336.138,75</b>
0.1.0000	Recursos Ordinários	310.000,00	325.500,00	341.775,00	358.883,75	0,00	1.336.138,75
<b>Entidade: 3</b>	<b>FUNDO MUN. ASSIST. SOC. DE PRES. CASTELLO BRANCO</b>	<b>432.500,00</b>	<b>454.125,00</b>	<b>476.831,25</b>	<b>500.672,81</b>	<b>0,00</b>	<b>1.864.129,06</b>
0.1.0000	Recursos Ordinários	314.500,00	330.225,00	346.736,25	364.073,06	0,00	1.355.534,31
0.1.0052	Transferências de Recursos do Fundo de Assistência Social - SUAS/União	118.000,00	123.900,00	130.095,00	136.599,75	0,00	508.594,75
<b>Entidade: 4</b>	<b>FUNDO MUN. DE SAUDE DE PRESIDENTE CASTELLO BRANCO</b>	<b>3.487.220,00</b>	<b>3.661.581,00</b>	<b>3.844.659,78</b>	<b>4.036.893,41</b>	<b>0,00</b>	<b>15.030.354,19</b>
0.1.0002	Receitas de Impostos e Transferências Constitucionais - SAÚDE	2.870.020,00	3.013.521,00	3.164.197,03	3.322.407,02	0,00	12.370.145,05
0.1.0023	Transferências de Convênios - SAUDE	96.000,00	100.800,00	105.840,00	111.132,00	0,00	413.772,00
0.1.0064	Atenção Básica	465.400,00	488.670,00	513.103,25	538.758,78	0,00	2.005.932,03
0.1.0066	Vigilância em Saúde	35.700,00	37.485,00	39.359,25	41.327,32	0,00	153.871,57
0.1.0067	Assistência Farmacêutica - Estado	19.100,00	20.055,00	21.057,75	22.110,65	0,00	82.323,40
0.1.0088	Alienação de Bens Destinados a Programas de Saúde	1.000,00	1.050,00	1.102,50	1.157,64	0,00	4.310,14
<b>Entidade: 5</b>	<b>FUNDO ROT. HABITACIONAL DE PRES. CASTELLO BRANCO</b>	<b>148.100,00</b>	<b>155.505,00</b>	<b>163.280,25</b>	<b>171.441,77</b>	<b>0,00</b>	<b>638.327,02</b>
0.1.0000	Recursos Ordinários	124.000,00	130.200,00	136.710,00	143.543,00	0,00	534.453,00
0.1.0093	Outras Receitas Não Primárias	24.100,00	25.305,00	26.570,25	27.898,77	0,00	103.874,02
<b>Entidade: 6</b>	<b>PREFEITURA MUNICIPAL DE PRESIDENTE CASTELLO BRANCO</b>	<b>11.143.990,00</b>	<b>11.707.489,25</b>	<b>12.292.863,75</b>	<b>12.907.509,41</b>	<b>0,00</b>	<b>48.051.852,41</b>
0.1.0000	Recursos Ordinários	8.051.240,00	8.460.101,75	8.883.106,87	9.327.264,77	0,00	34.721.713,39
0.1.0001	Receitas de Impostos e Transferências Constitucionais - EDUCACAO	1.522.820,00	1.598.961,00	1.678.909,05	1.762.854,47	0,00	6.563.544,52
0.1.0016	Contribuição de Intervenção de Domínio Econômico - CIDE	5.000,00	5.250,00	5.512,50	5.788,12	0,00	21.550,62
0.1.0017	Contribuição para o Custeio de Serviços de Iluminação Pública - COSIP	53.000,00	55.650,00	58.432,50	61.354,12	0,00	228.436,62
0.1.0018	Transferências do FUNDEB - 60%	659.700,00	692.685,00	727.319,25	763.685,22	0,00	2.843.389,47
0.1.0019	Transferências do FUNDEB - 40%	73.300,00	76.965,00	80.813,25	84.853,91	0,00	315.932,16
0.1.0022	Transferências de Convênios - EDUCACAO	170.350,00	178.867,50	187.810,88	197.201,42	0,00	734.229,80
0.1.0024	Transferências de Convênios - Não relacionados à EDUCACAO E SAUDE	80.000,00	84.000,00	88.200,00	92.610,00	0,00	344.810,00
0.1.0044	Fundo Especial do Petroleo	83.280,00	87.444,00	91.816,20	96.407,01	0,00	358.947,21
0.1.0052	Transferências de Recursos do Fundo de Assistência Social - SUAS/União	100,00	105,00	110,25	115,76	0,00	431,01
0.1.0054	Convênio Trânsito - Militar	7.025,00	7.376,25	7.745,06	8.132,31	0,00	30.278,62
0.1.0055	Convênio Trânsito - Civil	7.025,00	7.376,25	7.745,06	8.132,31	0,00	30.278,62
0.1.0056	Convênio Trânsito - Prefeitura	7.550,00	7.927,50	8.323,88	8.740,06	0,00	32.541,44
0.1.0058	Salário Educação	88.000,00	92.400,00	97.020,00	101.871,00	0,00	379.291,00



## PREFEITURA MUNICIPAL DE PRESIDENTE CASTELLO BRANCO

## PLANO PLURIANUAL 2018 a 2021 - PPA\_2018\_2021

## Resumo das Despesas por Fonte de Recurso

Seleção: Mostrar detalhamento anual ; Alteração em 11/08/2017 (C) - Lei do Plano Plurianual - PPA, nº PPA 2018\_21 de 09/09/2017

Recurso	Descrição do Recurso	2018	2019	2020	2021	Vlr.Não Detalhado	Total
<b>Entidade: 6 - PREFEITURA MUNICIPAL DE PRESIDENTE CASTELLO BRANCO</b>		<b>11.143.990,00</b>	<b>11.707.489,25</b>	<b>12.292.863,75</b>	<b>12.907.509,41</b>	<b>0,00</b>	<b>48.051.852,41</b>
0.1.0060	Programa Nacional de Alimentação Escolar - PNAE	24.100,00	25.305,00	26.570,25	27.898,76	0,00	103.874,01
0.1.0061	Programa Nacional de Apoio ao Transporte Escolar - PNATE	48.200,00	50.610,00	53.140,50	55.797,52	0,00	207.748,02
0.1.0062	Outros Recursos do Fundo Nacional de Desenvolvimento da Educação - FNDE	12.200,00	12.810,00	13.450,50	14.123,02	0,00	52.583,52
0.1.0089	Alienação de Bens	20.100,00	21.105,00	22.160,25	23.268,26	0,00	86.633,51
0.1.0215	Transferências de Convênios - Estado/Outros	231.000,00	242.550,00	254.677,50	267.411,37	0,00	995.638,87
<b>Entidade: 7 - CAMARA MUNICIPAL DE PRESIDENTE CASTELLO BRANCO</b>		<b>620.000,00</b>	<b>651.000,00</b>	<b>683.550,00</b>	<b>717.727,50</b>	<b>0,00</b>	<b>2.672.277,50</b>
0.1.0000	Recursos Ordinários	620.000,00	651.000,00	683.550,00	717.727,50	0,00	2.672.277,50
<b>Total Geral:</b>		<b>16.171.810,00</b>	<b>16.980.400,50</b>	<b>17.829.420,28</b>	<b>18.720.891,90</b>	<b>0,00</b>	<b>69.702.522,68</b>

ADEMIR DOMINGOS MIOTTO  
Prefeito MunicipalLUCINEIA SARETA FRIGO  
Contadora Municipal



## PREFEITURA MUNICIPAL DE PRESIDENTE CASTELLO BRANCO

PLANO PLURIANUAL 2018 a 2021 - PPA\_2018\_2021

Relatório de Ações por Órgão e Ano - Vinculado e Ordinário

Seleção: Somente com a autorização do legislativo; Alteração em 11/08/2017 (C) - Lei do Plano Plurianual - PPA, nº PPA\_2018\_21 de 09/08/2017

Ação	Tipo	Ano	Ordinário	Vinculado	Total
<b>Entidade: 1 - FUNDO MUN. INFANCIA ADOLESC. PRES. CASTELLO BRANCO</b>					
<b>Órgão responsável: 11.00 - FUNDO MUN. INFANCIA ADOLESC. PRES. CASTELLO BRANCO</b>					
2.009 - MANUTENÇÃO DAS ATIVIDADES DO FIA					
	Atividade				
		2018	0,00	109.443,75	109.443,75
		2019	0,00	30.000,00	30.000,00
		2020	0,00	25.200,25	25.200,25
		2021	0,00	26.460,25	26.460,25
		2021	0,00	27.783,25	27.783,25
	Vlr. Não Detalhado		0,00	0,00	0,00
			<b>0,00</b>	<b>1.336.138,75</b>	<b>1.336.138,75</b>
<b>Entidade: 2 - FUNDO MUN. AGRICULTURA DE PRES. CASTELLO BRANCO</b>					
<b>Órgão responsável: 12.00 - FUNDO MUN. AGRICULTURA DE PRES. CASTELLO BRANCO</b>					
1.018 - CONSTRUÇÃO DE AÇUDES E ABERTURA DE POÇOS ARTESIANOS					
	Projeto				
		2018	0,00	77.582,25	77.582,25
		2019	0,00	18.000,00	18.000,00
		2020	0,00	18.900,00	18.900,00
		2021	0,00	19.845,00	19.845,00
		2021	0,00	20.837,25	20.837,25
	Vlr. Não Detalhado		0,00	0,00	0,00
			<b>0,00</b>	<b>181.025,25</b>	<b>181.025,25</b>
<b>1.020 - INCENTIVO AO DESENVOLVIMENTO AGROPECUÁRIO</b>					
	Projeto				
		2018	0,00	42.000,00	42.000,00
		2019	0,00	44.100,00	44.100,00
		2020	0,00	46.305,00	46.305,00
		2021	0,00	48.620,25	48.620,25
	Vlr. Não Detalhado		0,00	0,00	0,00
			<b>0,00</b>	<b>431.012,50</b>	<b>431.012,50</b>
<b>1.022 - PROGRAMA DE MELHORAMENTO GENÉTICO DE BOVINOS</b>					
	Projeto				
		2018	0,00	100.000,00	100.000,00
		2019	0,00	105.000,00	105.000,00
		2020	0,00	110.250,00	110.250,00
		2021	0,00	115.762,50	115.762,50
	Vlr. Não Detalhado		0,00	0,00	0,00
			<b>0,00</b>	<b>431.012,50</b>	<b>431.012,50</b>

p

S

**PREFEITURA MUNICIPAL DE PRESIDENTE CASTELLO BRANCO**

PLANO PLURIANUAL 2018 a 2021 - PPA\_2018\_2021

Relatório de Ações por Órgão e Ano - Vinculado e Ordinário

Seleção: Somente com a autorização do legislativo; Alteração em 11/08/2017 (C) - Lei do Plano Plurianual - PPA, nº PPA.2018\_21 de 09/08/2017

Ação	Tipo	Ano	Ordinário	Vinculado	Total
<b>Entidade: 2 - FUNDO MUN. AGRICULTURA DE PRES. CASTELLO BRANCO</b>					
<b>Órgão responsável: 12.00 - FUNDO MUN. AGRICULTURA DE PRES. CASTELLO BRANCO</b>					
2.030 - PATRULHA AGRÍCOLA MECANIZADA	Atividade		0,00	1.336.138,75	1.336.138,75
		2018	0,00	103.443,00	103.443,00
		2019	0,00	24.000,00	24.000,00
		2020	0,00	25.200,00	25.200,00
		2021	0,00	26.460,00	26.460,00
		2021	0,00	27.783,00	27.783,00
	Vlr. Não Detalhado		0,00	0,00	0,00
<b>2.031 - PROGRAMA DE DISTRIBUIÇÃO DE SEMENTES, MUDAS, ALIVINOS E INSUMOS</b>					
	Atividade		0,00	232.746,75	232.746,75
		2018	0,00	54.000,00	54.000,00
		2019	0,00	56.700,00	56.700,00
		2020	0,00	59.535,00	59.535,00
		2021	0,00	62.511,75	62.511,75
	Vlr. Não Detalhado		0,00	0,00	0,00
<b>2.032 - MANUTENÇÃO DAS ATIVIDADES DO FUNDAGRO</b>					
	Atividade		0,00	310.329,00	310.329,00
		2018	0,00	72.000,00	72.000,00
		2019	0,00	75.600,00	75.600,00
		2020	0,00	79.380,00	79.380,00
		2021	0,00	83.349,00	83.349,00
	Vlr. Não Detalhado		0,00	0,00	0,00
<b>Entidade: 3 - FUNDO MUN. ASSIST. SOC. DE PRES. CASTELLO BRANCO</b>					
<b>Órgão responsável: 13.00 - FUNDO MUN. ASSIST. SOC. DE PRES. CASTELLO BRANCO</b>					
2.008 - MANUTENÇÃO DAS ATIVIDADES DO FMAS	Atividade		0,00	1.864.129,06	1.864.129,06
		2018	0,00	432.500,00	432.500,00
		2019	0,00	454.125,00	454.125,00
		2020	0,00	476.831,25	476.831,25
		2021	0,00	500.672,81	500.672,81
	Vlr. Não Detalhado		0,00	0,00	0,00



## PREFEITURA MUNICIPAL DE PRESIDENTE CASTELLO BRANCO

PLANO PLURIANUAL 2018 a 2021 - PPA\_2018\_2021

Relatório de Ações por Órgão e Ano - Vinculado e Ordinário

Seleção: Somente com a autorização do legislativo. Alteração em 11/08/2017 (C) - Lei do Plano Plurianual - PPA, nº PPA 2018\_21 de 09/08/2017

Ação	Tipo	Ano	Ordinário	Vinculado	Total
<b>Entidade: 4 - FUNDO MUN. DE SAÚDE DE PRESIDENTE CASTELLO BRANCO</b>					
<b>Órgão responsável: 14.00 - FUNDO MUN. DE SAÚDE DE PRESIDENTE CASTELLO BRANCO</b>					
1.004 - AQUISIÇÃO DE EQUIPAMENTOS - SAÚDE	Projeto		0,00	15.030.354,19	15.030.354,19
		2018	0,00	48.000,00	48.000,00
		2019	0,00	50.400,00	50.400,00
		2020	0,00	52.920,00	52.920,00
		2021	0,00	55.566,00	55.566,00
	Vir. Não Detalhado		0,00	0,00	0,00
<b>1.005 - AMPLIAÇÃO E REVITALIZAÇÃO DE UNIDADES BÁSICAS DE SAÚDE</b>					
	Projeto		0,00	258.607,50	258.607,50
		2018	0,00	60.000,00	60.000,00
		2019	0,00	63.000,00	63.000,00
		2020	0,00	66.150,00	66.150,00
		2021	0,00	69.457,50	69.457,50
	Vir. Não Detalhado		0,00	0,00	0,00
<b>1.007 - AQUISIÇÃO DE VEICULOS - SAÚDE</b>					
	Projeto		0,00	288.778,39	288.778,39
		2018	0,00	67.000,00	67.000,00
		2019	0,00	70.350,00	70.350,00
		2020	0,00	73.867,50	73.867,50
		2021	0,00	77.560,89	77.560,89
	Vir. Não Detalhado		0,00	0,00	0,00
<b>2.010 - MANUTENÇÃO DAS ATIVIDADES DO FUNDO MUNICIPAL DE SAÚDE</b>					
	Atividade		0,00	12.966.235,34	12.966.235,34
		2018	0,00	3.008.320,00	3.008.320,00
		2019	0,00	3.158.736,00	3.158.736,00
		2020	0,00	3.316.672,78	3.316.672,78
		2021	0,00	3.482.506,56	3.482.506,56
	Vir. Não Detalhado		0,00	0,00	0,00




**PREFEITURA MUNICIPAL DE PRESIDENTE CASTELLO BRANCO**

PLANO PLURIANUAL 2018 a 2021 - PPA\_2018\_2021

Relatório de Ações por Órgão e Ano - Vinculado e Ordinário

Seleção: Somente com a autorização do legislativo; Alteração em 11/08/2017 (C) - Lei do Plano Plurianual - PPA, nº PPA 2018\_21 de 09/08/2017

Ação	Tipo	Ano	Ordinário	Vinculado	Total
<b>Entidade: 4 - FUNDO MUN. DE SAUDE DE PRESIDENTE CASTELLO BRANCO</b>					
<b>Órgão responsável: 14.00 - FUNDO MUN. DE SAÚDE DE PRESIDENTE CASTELLO BRANCO</b>					
2.011 - APLICAÇÃO DE RECURSOS DO SUS					
	Atividade				
		2018	0,00	1.309.846,96	1.309.846,96
		2019	0,00	303.900,00	303.900,00
		2020	0,00	319.095,00	319.095,00
		2021	0,00	335.049,50	335.049,50
		2021	0,00	351.802,46	351.802,46
	Vir. Não Detalhado		0,00	0,00	0,00
<b>Entidade: 5 - FUNDO ROT. HABITACIONAL DE PRES. CASTELLO BRANCO</b>					
<b>Órgão responsável: 15.00 - FUNDO ROT. HABITACIONAL DE PRES. CASTELLO BRANCO</b>					
1.015 - AQUISIÇÃO DE TERRENO, CONSTRUÇÃO E REFORMA DE UNIDADES HABITACIONAIS					
	Projeto				
		2018	0,00	638.327,02	638.327,02
		2019	0,00	638.327,02	638.327,02
		2020	0,00	431.010,00	431.010,00
		2021	0,00	100.000,00	100.000,00
		2019	0,00	105.000,00	105.000,00
		2020	0,00	110.250,00	110.250,00
		2021	0,00	115.760,00	115.760,00
	Vir. Não Detalhado		0,00	0,00	0,00
<b>2.017 - MANUTENÇÃO DAS ATIVIDADES DO FUNDO ROTATIVO HABITACIONAL</b>					
	Atividade				
		2018	0,00	207.317,02	207.317,02
		2019	0,00	48.100,00	48.100,00
		2020	0,00	50.505,00	50.505,00
		2021	0,00	53.030,25	53.030,25
		2021	0,00	55.681,77	55.681,77
	Vir. Não Detalhado		0,00	0,00	0,00
<b>Entidade: 6 - PREFEITURA MUNICIPAL DE PRESIDENTE CASTELLO BRANCO</b>					
<b>Órgão responsável: 02.00 - GABINETE DO PREEFEITO E VICE-PREFEITO</b>					
1.002 - REFORMA DO CENTRO ADMINISTRATIVO MUNICIPAL					
	Projeto				
		2018	738.238,21	47.313.614,20	48.051.852,41
		2019	0,00	1.887.834,75	1.887.834,75
		2020	0,00	431.012,50	431.012,50
		2021	0,00	100.000,00	100.000,00
		2019	0,00	105.000,00	105.000,00
		2020	0,00	110.250,00	110.250,00
		2021	0,00	115.762,50	115.762,50
	Vir. Não Detalhado		0,00	0,00	0,00



**PREFEITURA MUNICIPAL DE PRESIDENTE CASTELLO BRANCO****PLANO PLURIANUAL 2018 a 2021 - PPA\_2018\_2021****Relatório de Ações por Órgão e Ano - Vinculado e Ordinário**

Seleção: Somente com a autorização do legislativo, Alteração em 11/08/2017 (C) - Lei do Plano Plurianual - PPA, nº PPA 2018\_21 de 09/08/2017

Ação	Tipo	Ano	Ordinário	Vinculado	Total
<b>Entidade: 6 - PREFEITURA MUNICIPAL DE PRESIDENTE CASTELLO BRANCO</b>			<b>738.238,21</b>	<b>47.313.614,20</b>	<b>48.051.852,41</b>
<b>Órgão responsável: 02.00 - GABINETE DO PREFEITO E VICE-PREFEITO</b>			<b>0,00</b>	<b>1.887.834,75</b>	<b>1.887.834,75</b>
<b>2.002 - MANUTENÇÃO DOS GABINETES DO PREFEITO E VICE-PREFEITO</b>	Atividade		<b>0,00</b>	<b>1.327.518,50</b>	<b>1.327.518,50</b>
		2018	0,00	308.000,00	308.000,00
		2019	0,00	323.400,00	323.400,00
		2020	0,00	339.570,00	339.570,00
		2021	0,00	356.548,50	356.548,50
		Vir. Não Detalhado	0,00	0,00	0,00
<b>2.044 - ATIVIDADES COMEMORATIVAS AO ANIVERSÁRIO DO MUNICÍPIO</b>	Atividade		<b>0,00</b>	<b>129.303,75</b>	<b>129.303,75</b>
		2018	0,00	30.000,00	30.000,00
		2019	0,00	31.500,00	31.500,00
		2020	0,00	33.075,00	33.075,00
		2021	0,00	34.728,75	34.728,75
		Vir. Não Detalhado	0,00	0,00	0,00
<b>Órgão responsável: 03.00 - SECR. MUN. ADMINISTRAÇÃO, PLANEJTO. E FINANÇAS</b>			<b>0,00</b>	<b>8.792.812,60</b>	<b>8.792.812,60</b>
<b>0.001 - DESPESAS DE EXERCÍCIOS ANTERIORES</b>	Operação especial		<b>0,00</b>	<b>64.651,87</b>	<b>64.651,87</b>
		2018	0,00	15.000,00	15.000,00
		2019	0,00	15.750,00	15.750,00
		2020	0,00	16.537,50	16.537,50
		2021	0,00	17.364,37	17.364,37
		Vir. Não Detalhado	0,00	0,00	0,00
<b>0.002 - PAGAMENTO DE JUROS DA DÍVIDA FUNDADA INTERNA</b>	Operação especial		<b>0,00</b>	<b>15.000,00</b>	<b>15.000,00</b>
		2018	0,00	0,00	0,00
		2019	0,00	0,00	0,00
		2020	0,00	5.000,00	5.000,00
		2021	0,00	10.000,00	10.000,00
		Vir. Não Detalhado	0,00	0,00	0,00

P

S

## PREFEITURA MUNICIPAL DE PRESIDENTE CASTELLO BRANCO

PLANO PLURIANUAL 2018 a 2021 - PPA\_2018\_2021

Relatório de Ações por Órgão e Ano - Vinculado e Ordinário

Seleção: Somente com a autorização do legislativo; Alteração em 11/08/2017 (C) - Lei do Plano Plurianual - PPA, nº PPA.2018\_21 de 09/08/2017

Ação	Tipo	Ano	Ordinário	Vinculado	Total
<b>Entidade: 6 - PREFEITURA MUNICIPAL DE PRESIDENTE CASTELLO BRANCO</b>					
<b>Órgão responsável: 03.00 - SECR. MUN. ADMINISTRAÇÃO, PLANEJTO. E FINANÇAS</b>					
<b>0.003 - AMORTIZAÇÃO DA DÍVIDA FUNDADA INTERNA</b>					
	Operação especial		738.238,21	47.313.614,20	48.051.852,41
		2018	0,00	8.792.812,60	8.792.812,60
		2019	0,00	15.000,00	15.000,00
		2020	0,00	0,00	0,00
		2021	0,00	0,00	0,00
		Vir. Não Detalhado	0,00	5.000,00	5.000,00
			0,00	10.000,00	10.000,00
			0,00	0,00	0,00
<b>0.004 - PAGAMENTO DE PRECATÓRIOS</b>					
	Operação especial		0,00	43.101,25	43.101,25
		2018	0,00	10.000,00	10.000,00
		2019	0,00	10.500,00	10.500,00
		2020	0,00	11.025,00	11.025,00
		2021	0,00	11.576,25	11.576,25
		Vir. Não Detalhado	0,00	0,00	0,00
<b>0.005 - CONTRIBUIÇÃO PARA O PASEP</b>					
	Operação especial		0,00	701.472,85	701.472,85
		2018	0,00	162.750,00	162.750,00
		2019	0,00	170.887,50	170.887,50
		2020	0,00	179.431,88	179.431,88
		2021	0,00	188.403,47	188.403,47
		Vir. Não Detalhado	0,00	0,00	0,00
<b>0.006 - PAGAMENTO DE SENTENÇAS JUDICIAIS</b>					
	Operação especial		0,00	270.500,00	270.500,00
		2018	0,00	0,00	0,00
		2019	0,00	250.000,00	250.000,00
		2020	0,00	10.000,00	10.000,00
		2021	0,00	10.500,00	10.500,00
		Vir. Não Detalhado	0,00	0,00	0,00






**PREFEITURA MUNICIPAL DE PRESIDENTE CASTELLO BRANCO**

PLANO PLURIANUAL 2018 a 2021 - PPA\_2018\_2021

Relatório de Ações por Órgão e Ano - Vinculado e Ordinário

Seleção: Somente com a autorização do legislativo, Alteração em 11/08/2017 (C) - Lei do Plano Plurianual - PPA, nº PPA 2018\_21 de 09/09/2017

Ação	Tipo	Ano	Ordinário	Vinculado	Total
<b>Entidade: 6 - PREFEITURA MUNICIPAL DE PRESIDENTE CASTELLO BRANCO</b>			<b>738.238,21</b>	<b>47.313.614,20</b>	<b>48.051.852,41</b>
<b>Órgão responsável: 03.00 - SECR. MUN. ADMINISTRAÇÃO, PLANEJTO. E FINANÇAS</b>			<b>0,00</b>	<b>8.792.812,60</b>	<b>8.792.812,60</b>
2.003 - MANUTENÇÃO DA SECRETARIA DE ADM. PLJTO. E FINANÇAS	Atividade		<b>0,00</b>	<b>6.072.823,93</b>	<b>6.072.823,93</b>
		2018	0,00	1.441.500,00	1.441.500,00
		2019	0,00	1.373.353,75	1.373.353,75
		2020	0,00	1.589.253,75	1.589.253,75
		2021	0,00	1.668.716,43	1.668.716,43
		Vir. Não Detalhado	0,00	0,00	0,00
<b>2.004 - MANUTENÇÃO DAS ATIVIDADE DE CONTROLE INTERNO</b>	Atividade		<b>0,00</b>	<b>624.968,13</b>	<b>624.968,13</b>
		2018	0,00	145.000,00	145.000,00
		2019	0,00	152.250,00	152.250,00
		2020	0,00	159.862,50	159.862,50
		2021	0,00	167.855,63	167.855,63
		Vir. Não Detalhado	0,00	0,00	0,00
<b>2.005 - CONTRIBUIÇÕES FINANCEIRAS</b>	Atividade		<b>0,00</b>	<b>668.069,38</b>	<b>668.069,38</b>
		2018	0,00	155.000,00	155.000,00
		2019	0,00	162.750,00	162.750,00
		2020	0,00	170.887,50	170.887,50
		2021	0,00	179.431,88	179.431,88
		Vir. Não Detalhado	0,00	0,00	0,00
<b>2.006 - SERVIÇOS DE SEGURANÇA PÚBLICA</b>	Atividade		<b>0,00</b>	<b>209.472,06</b>	<b>209.472,06</b>
		2018	0,00	48.600,00	48.600,00
		2019	0,00	51.030,00	51.030,00
		2020	0,00	53.581,50	53.581,50
		2021	0,00	56.260,56	56.260,56
		Vir. Não Detalhado	0,00	0,00	0,00

## PREFEITURA MUNICIPAL DE PRESIDENTE CASTELLO BRANCO

PLANO PLURIANUAL 2018 a 2021 - PPA\_2018\_2021

Relatório de Ações por Órgão e Ano - Vinculado e Ordinário

Seleção: Somente com a autorização do legislativo; Alteração em 11/08/2017 (C) - Lei do Plano Plurianual - PPA, nº PPA.2018\_21 de 09/08/2017

Ação	Tipo	Ano	Ordinário	Vinculado	Total
<b>Entidade: 6 - PREFEITURA MUNICIPAL DE PRESIDENTE CASTELLO BRANCO</b>					
<b>Órgão responsável: 03.00 - SECR. MUN. ADMINISTRAÇÃO, PLANEJTO. E FINANÇAS</b>					
9.999 - RESERVA DE CONTINGÊNCIA	Reserva de contingência				
		2018	0,00	107.753,13	107.753,13
		2019	0,00	25.000,00	25.000,00
		2020	0,00	26.250,00	26.250,00
		2021	0,00	27.562,50	27.562,50
	Vlr. Não Detalhado		0,00	28.940,63	28.940,63
			0,00	0,00	0,00
			<b>0,00</b>	<b>1.142.183,13</b>	<b>1.142.183,13</b>
<b>Órgão responsável: 04.00 - SECRETARIA MUN. DE TURISMO, INDUSTRIA E COMÉRCIO</b>					
1.027 - IMPLANTAÇÃO DO PARQUE TERMAL (BALNEÁRIO)	Projeto				
		2018	0,00	775.822,50	775.822,50
		2019	0,00	180.000,00	180.000,00
		2020	0,00	189.000,00	189.000,00
		2021	0,00	198.450,00	198.450,00
		2021	0,00	208.372,50	208.372,50
	Vlr. Não Detalhado		0,00	0,00	0,00
			<b>0,00</b>	<b>366.360,63</b>	<b>366.360,63</b>
2.034 - ATIVIDADES PARA O DESENVOLVIMENTO DO TURISMO	Atividade				
		2018	0,00	85.000,00	85.000,00
		2019	0,00	89.250,00	89.250,00
		2020	0,00	93.712,50	93.712,50
		2021	0,00	98.398,13	98.398,13
	Vlr. Não Detalhado		0,00	0,00	0,00
			<b>0,00</b>	<b>9.637.439,50</b>	<b>9.637.439,50</b>
<b>Órgão responsável: 05.00 - SECR. MUN. DE AGRICULTURA E MEIO AMBIENTE</b>					
1.017 - CONCLUSÃO DO SISTEMA DE DISTRIBUIÇÃO DE ÁGUA	Projeto				
		2018	0,00	94.000,00	94.000,00
		2019	0,00	98.700,00	98.700,00
		2020	0,00	103.635,00	103.635,00
		2021	0,00	108.816,75	108.816,75
	Vlr. Não Detalhado		0,00	0,00	0,00
			<b>0,00</b>	<b>405.151,75</b>	<b>405.151,75</b>

f

S



Ação	Tipo	Ano	Ordinário	Vinculado	Total
<b>Entidade: 6 - PREFEITURA MUNICIPAL DE PRESIDENTE CASTELLO BRANCO</b>			<b>738.238,21</b>	<b>47.313.614,20</b>	<b>48.051.852,41</b>
<b>Órgão responsável: 05.00 - SECR. MUN. DE AGRICULTURA E MEIO AMBIENTE</b>			<b>0,00</b>	<b>9.637.439,50</b>	<b>9.637.439,50</b>
1.018 - CONSTRUÇÃO DE AÇUDES E ABERTURA DE POÇOS ARTESIANOS	Projeto		<b>0,00</b>	<b>77.582,25</b>	<b>77.582,25</b>
		2018	0,00	18.000,00	18.000,00
		2019	0,00	18.900,00	18.900,00
		2020	0,00	19.845,00	19.845,00
		2021	0,00	20.837,25	20.837,25
		Vir. Não Detalhado	0,00	0,00	0,00
<b>1.019 - INCENTIVO EM PROJETOS DE AGREGAÇÃO DE VALORES - AGRICULTURA FAMILIAR</b>	Projeto		<b>0,00</b>	<b>551.696,00</b>	<b>551.696,00</b>
		2018	0,00	128.000,00	128.000,00
		2019	0,00	134.400,00	134.400,00
		2020	0,00	141.120,00	141.120,00
		2021	0,00	148.176,00	148.176,00
		Vir. Não Detalhado	0,00	0,00	0,00
<b>1.023 - AQUISIÇÃO DE IMÓVEIS PARA CONSTRUÇÃO DE OBRAS</b>	Projeto		<b>0,00</b>	<b>258.607,50</b>	<b>258.607,50</b>
		2018	0,00	60.000,00	60.000,00
		2019	0,00	63.000,00	63.000,00
		2020	0,00	66.150,00	66.150,00
		2021	0,00	69.457,50	69.457,50
		Vir. Não Detalhado	0,00	0,00	0,00
<b>1.024 - INCENTIVOS À IMPLANTAÇÃO DE INDUSTRIAS</b>	Projeto		<b>0,00</b>	<b>258.607,50</b>	<b>258.607,50</b>
		2018	0,00	60.000,00	60.000,00
		2019	0,00	63.000,00	63.000,00
		2020	0,00	66.150,00	66.150,00
		2021	0,00	69.457,50	69.457,50
		Vir. Não Detalhado	0,00	0,00	0,00




## PREFEITURA MUNICIPAL DE PRESIDENTE CASTELLO BRANCO

PLANO PLURIANUAL 2018 a 2021 - PPA\_2018\_2021

Relatório de Ações por Órgão e Ano - Vinculado e Ordinário

Seleção: Somente com a autorização do legislativo; Alteração em 11/08/2017 (C) - Lei do Plano Plurianual - PPA, nº PPA 2018\_21 de 09/08/2017

Ação	Tipo	Ano	Ordinário	Vinculado	Total
<b>Entidade: 6 - PREFEITURA MUNICIPAL DE PRESIDENTE CASTELLO BRANCO</b>					
<b>Órgão responsável: 05.00 - SECR. MUN. DE AGRICULTURA E MEIO AMBIENTE</b>					
<b>2.030 - PATRULHA AGRICOLA MECANIZADA</b>					
	Atividade				
		2018	0,00	130.000,00	130.000,00
		2019	0,00	136.500,00	136.500,00
		2020	0,00	143.325,00	143.325,00
		2021	0,00	150.491,25	150.491,25
	Vir. Não Detalhado		0,00	0,00	0,00
			<b>738.238,21</b>	<b>47.313.614,20</b>	<b>48.051.852,41</b>
<b>2.031 - PROGRAMA DE DISTRIBUIÇÃO DE SEMENTES, MUDAS, ALIVINOS E INSUMOS</b>					
	Atividade				
		2018	0,00	120.000,00	120.000,00
		2019	0,00	126.000,00	126.000,00
		2020	0,00	132.300,00	132.300,00
		2021	0,00	138.915,00	138.915,00
	Vir. Não Detalhado		0,00	0,00	0,00
			<b>0,00</b>	<b>517.215,00</b>	<b>517.215,00</b>
<b>2.033 - MANUTENÇÃO DOS SERVIÇOS DO MEIO AMBIENTE</b>					
	Atividade				
		2018	0,00	36.000,00	36.000,00
		2019	0,00	37.800,00	37.800,00
		2020	0,00	39.690,00	39.690,00
		2021	0,00	41.674,50	41.674,50
	Vir. Não Detalhado		0,00	0,00	0,00
			<b>0,00</b>	<b>155.164,50</b>	<b>155.164,50</b>
<b>2.041 - MANUTENÇÃO DA SECRETARIA DE AGRICULTURA E MEIO AMBIENTE</b>					
	Atividade				
		2018	0,00	1.590.000,00	1.590.000,00
		2019	0,00	1.669.500,00	1.669.500,00
		2020	0,00	1.752.975,00	1.752.975,00
		2021	0,00	1.840.623,75	1.840.623,75
	Vir. Não Detalhado		0,00	0,00	0,00
			<b>0,00</b>	<b>6.853.098,75</b>	<b>6.853.098,75</b>






**PREFEITURA MUNICIPAL DE PRESIDENTE CASTELLO BRANCO**

PLANO PLURIANUAL 2018 a 2021 - PPA\_2018\_2021

Relatório de Ações por Órgão e Ano - Vinculado e Ordinário

Seleção: Somente com a autorização do legislativo; Alteração em 11/08/2017 (C) - Lei do Plano Plurianual - PPA, nº PPA 2018\_21 de 09/06/2017

Ação	Tipo	Ano	Ordinário	Vinculado	Total
<b>Entidade: 6 - PREFEITURA MUNICIPAL DE PRESIDENTE CASTELLO BRANCO</b>			<b>738.238,21</b>	<b>47.313.614,20</b>	<b>48.051.852,41</b>
<b>Órgão responsável: 06.00 - SECR. MUN. EDUCAÇÃO, CULTURA E DESPORTO</b>			<b>379.291,00</b>	<b>12.502.250,26</b>	<b>12.881.541,26</b>
1.010 - CONSTRUÇÃO, AMPLIAÇÃO E REVITALIZAÇÃO DE ESCOLAS	Projeto		0,00	1.374.929,85	1.374.929,85
		2018	0,00	319.000,00	319.000,00
		2019	0,00	334.950,00	334.950,00
		2020	0,00	351.697,50	351.697,50
		2021	0,00	369.282,35	369.282,35
		Vir. Não Detalhado	0,00	0,00	0,00
<b>2.012 - MANUTENÇÃO E DESENVOLVIMENTO DO ENSINO</b>	Atividade		<b>0,00</b>	<b>4.490.805,43</b>	<b>4.490.805,43</b>
		2018	0,00	1.041.920,00	1.041.920,00
		2019	0,00	1.094.016,00	1.094.016,00
		2020	0,00	1.148.716,80	1.148.716,80
		2021	0,00	1.206.152,63	1.206.152,63
		Vir. Não Detalhado	0,00	0,00	0,00
<b>2.013 - APLICAÇÃO DE RECURSOS DO FUNDEB</b>	Atividade		<b>0,00</b>	<b>3.159.321,63</b>	<b>3.159.321,63</b>
		2018	0,00	733.000,00	733.000,00
		2019	0,00	769.650,00	769.650,00
		2020	0,00	808.132,50	808.132,50
		2021	0,00	848.539,13	848.539,13
		Vir. Não Detalhado	0,00	0,00	0,00
<b>2.014 - APLICAÇÃO DE RECURSOS DO SALARIO EDUCAÇÃO</b>	Atividade		<b>379.291,00</b>	<b>0,00</b>	<b>379.291,00</b>
		2018	88.000,00	0,00	88.000,00
		2019	92.400,00	0,00	92.400,00
		2020	97.020,00	0,00	97.020,00
		2021	101.871,00	0,00	101.871,00
		Vir. Não Detalhado	0,00	0,00	0,00




**PREFEITURA MUNICIPAL DE PRESIDENTE CASTELLO BRANCO**

PLANO PLURIANUAL 2018 a 2021 - PPA\_2018\_2021

Relatório de Ações por Órgão e Ano - Vinculado e Ordinário

Seleção: Somente com a autorização do legislativo; Alteração em 11/08/2017 (C) - Lei do Plano Plurianual - PPA, nº PPA.2018\_21 de 09/08/2017

Ação	Tipo	Ano	Ordinário	Vinculado	Total
<b>Entidade: 6 - PREFEITURA MUNICIPAL DE PRESIDENTE CASTELLO BRANCO</b>			<b>738.238,21</b>	<b>47.313.614,20</b>	<b>48.051.852,41</b>
<b>Órgão responsável: 06.00 - SECR. MUN. EDUCAÇÃO, CULTURA E DESPORTO</b>			<b>379.291,00</b>	<b>12.502.250,26</b>	<b>12.881.541,26</b>
2.015 - MANUTENÇÃO DO TRANSPORTE ESCOLAR	Atividade		0,00	1.588.496,57	1.588.496,57
		2018	0,00	368.550,00	368.550,00
		2019	0,00	386.977,50	386.977,50
		2020	0,00	406.326,38	406.326,38
		2021	0,00	426.642,69	426.642,69
		Vlr. Não Detalhado	0,00	0,00	0,00
<b>2.022 - MANUTENÇÃO DA EDUCAÇÃO ESPECIAL</b>	Atividade		<b>0,00</b>	<b>344.810,00</b>	<b>344.810,00</b>
		2018	0,00	80.000,00	80.000,00
		2019	0,00	84.000,00	84.000,00
		2020	0,00	88.200,00	88.200,00
		2021	0,00	92.610,00	92.610,00
		Vlr. Não Detalhado	0,00	0,00	0,00
<b>2.023 - MERENDA ESCOLAR - PNAE</b>	Atividade		<b>0,00</b>	<b>207.748,02</b>	<b>207.748,02</b>
		2018	0,00	48.200,00	48.200,00
		2019	0,00	50.610,00	50.610,00
		2020	0,00	53.140,50	53.140,50
		2021	0,00	55.797,52	55.797,52
		Vlr. Não Detalhado	0,00	0,00	0,00
<b>2.024 - MANUTENÇÃO DAS ATIVIDADES CULTURAIS</b>	Atividade		<b>0,00</b>	<b>637.898,50</b>	<b>637.898,50</b>
		2018	0,00	148.000,00	148.000,00
		2019	0,00	155.400,00	155.400,00
		2020	0,00	163.170,00	163.170,00
		2021	0,00	171.328,50	171.328,50
		Vlr. Não Detalhado	0,00	0,00	0,00

b

9



**PREFEITURA MUNICIPAL DE PRESIDENTE CASTELLO BRANCO**

PLANO PLURIANUAL 2018 a 2021 - PPA\_2018\_2021

Relatório de Ações por Órgão e Ano - Vinculado e Ordinário

Seleção: Somente com a autorização do legislativo; Alteração em 11/09/2017 (C) - Lei do Plano Plurianual - PPA, nº PPA 2018\_21 de 09/08/2017

Ação	Tipo	Ano	Ordinário	Vinculado	Total
<b>Entidade: 6 - PREFEITURA MUNICIPAL DE PRESIDENTE CASTELLO BRANCO</b>					
<b>Órgão responsável: 06.00 - SECR. MUN. EDUCAÇÃO, CULTURA E DESPORTO</b>					
<b>2.036 - MANUTENÇÃO DO DESPORTO AMADOR</b>					
	Atividade				
		2018	0,00	698.240,26	698.240,26
		2019	0,00	162.000,00	162.000,00
		2020	0,00	170.100,00	170.100,00
		2021	0,00	178.605,00	178.605,00
		Vlr. Não Detalhado	0,00	187.535,26	187.535,26
			0,00	0,00	0,00
			<b>0,00</b>	<b>978.829,38</b>	<b>978.829,38</b>
<b>Órgão responsável: 07.00 - SECR. MUN. DE SAÚDE E BEM ESTAR SOCIAL</b>					
<b>2.007 - MANUTENÇÃO DAS ATIVIDADES DE ASSISTENCIA SOCIAL</b>					
	Atividade				
		2018	0,00	849.525,63	849.525,63
		2019	0,00	197.100,00	197.100,00
		2020	0,00	206.955,00	206.955,00
		2021	0,00	217.302,75	217.302,75
		2021	0,00	228.167,88	228.167,88
		Vlr. Não Detalhado	0,00	0,00	0,00
			<b>0,00</b>	<b>129.303,75</b>	<b>129.303,75</b>
<b>2.018 - ASSISTENCIA AO IDOSO</b>					
	Atividade				
		2018	0,00	30.000,00	30.000,00
		2019	0,00	31.500,00	31.500,00
		2020	0,00	33.075,00	33.075,00
		2021	0,00	34.728,75	34.728,75
		Vlr. Não Detalhado	0,00	0,00	0,00
			<b>0,00</b>	<b>129.303,75</b>	<b>129.303,75</b>
<b>Órgão responsável: 08.00 - SECR. MUN. OBRAS, TRANSP. E SERVICOS URBANOS</b>					
<b>1.011 - IMPLANTAÇÃO DE REDE DE ESGOTO E DE ESCOAMENTO DE AGUAS PLUVIAIS Projeto</b>					
	Projeto				
		2018	0,00	750.004,84	750.004,84
		2019	0,00	174.010,00	174.010,00
		2020	0,00	182.710,50	182.710,50
		2021	0,00	191.846,02	191.846,02
		2021	0,00	201.438,32	201.438,32
		Vlr. Não Detalhado	0,00	0,00	0,00
			<b>0,00</b>	<b>12.372.264,58</b>	<b>12.731.211,79</b>
			<b>0,00</b>	<b>750.004,84</b>	<b>750.004,84</b>

**Estado de Santa Catarina**  
**PREFEITURA MUNICIPAL DE PRESIDENTE CASTELLO BRANCO**  
PLANO PLURIANUAL 2018 a 2021 - PPA\_2018\_2021

Relatório de Ações por Órgão e Ano - Vinculado e Ordinário

Seleção: Somente com a autorização do legislativo; Alteração em: 11/08/2017 (C) - Lei do Plano Plurianual - PPA, nº PPA.2018\_21 de 09/08/2017

Ação	Tipo	Ano	Ordinário	Vinculado	Total
<b>Entidade: 6 - PREFEITURA MUNICIPAL DE PRESIDENTE CASTELLO BRANCO</b>			<b>738.238,21</b>	<b>47.313.614,20</b>	<b>48.051.852,41</b>
<b>Órgão responsável: 08.00 - SECR. MUN. OBRAS, TRANSP. E SERVICOS URBANOS</b>			<b>358.947,21</b>	<b>12.372.264,58</b>	<b>12.731.211,79</b>
1.029 - AQUISIÇÃO DE MÁQUINAS, VEÍCULOS E EQUIPAMENTOS	Projeto		0,00	388.342,26	388.342,26
		2018	0,00	90.100,00	90.100,00
		2019	0,00	94.605,00	94.605,00
		2020	0,00	99.335,25	99.335,25
		2021	0,00	104.302,01	104.302,01
		Vlr. Não Detalhado	0,00	0,00	0,00
2.025 - MANUTENÇÃO DOS SERVIÇOS URBANOS	Atividade		0,00	3.108.471,11	3.108.471,11
		2018	0,00	747.980,00	747.980,00
		2019	0,00	706.900,00	706.900,00
		2020	0,00	811.262,72	811.262,72
		2021	0,00	842.328,39	842.328,39
		Vlr. Não Detalhado	0,00	0,00	0,00
2.026 - PAVIMENTAÇÃO DE RUAS E PASSEIOS PÚBLICOS	Atividade		358.947,21	530.145,37	889.092,58
		2018	83.280,00	123.000,00	206.280,00
		2019	87.444,00	129.150,00	216.594,00
		2020	91.816,20	135.607,50	227.423,70
		2021	96.407,01	142.387,87	238.794,88
		Vlr. Não Detalhado	0,00	0,00	0,00
2.027 - MANUTENÇÃO DO TERMINAL RODOVIÁRIO	Atividade		0,00	155.164,50	155.164,50
		2018	0,00	36.000,00	36.000,00
		2019	0,00	37.800,00	37.800,00
		2020	0,00	39.690,00	39.690,00
		2021	0,00	41.674,50	41.674,50
		Vlr. Não Detalhado	0,00	0,00	0,00

*f*

*S*



Ação	Tipo	Ano	Ordinário	Vinculado	Total
<b>Entidade: 6 - PREFEITURA MUNICIPAL DE PRESIDENTE CASTELLO BRANCO</b>			<b>738.238,21</b>	<b>47.313.614,20</b>	<b>48.051.852,41</b>
<b>Órgão responsável: 08.00 - SECR. MUN. OBRAS, TRANSP. E SERVICOS URBANOS</b>			<b>358.947,21</b>	<b>12.372.264,58</b>	<b>12.731.211,79</b>
2.028 - CONSERVAÇÃO DO CEMITÉRIO MUNICIPAL	Atividade		0,00	178.443,00	178.443,00
		2018	0,00	24.000,00	24.000,00
		2019	0,00	100.200,00	100.200,00
		2020	0,00	26.460,00	26.460,00
		2021	0,00	27.783,00	27.783,00
		Vlr. Não Detalhado	0,00	0,00	0,00
2.029 - REVITALIZAÇÃO DE LOGRADOUROS PÚBLICOS	Atividade		0,00	456.873,25	456.873,25
		2018	0,00	106.000,00	106.000,00
		2019	0,00	111.300,00	111.300,00
		2020	0,00	116.865,00	116.865,00
		2021	0,00	122.708,25	122.708,25
		Vlr. Não Detalhado	0,00	0,00	0,00
2.038 - MANUTENÇÃO DAS ATIVIDADES DO DMER	Atividade		0,00	6.240.193,88	6.240.193,88
		2018	0,00	1.471.000,00	1.471.000,00
		2019	0,00	1.444.550,00	1.444.550,00
		2020	0,00	1.621.777,50	1.621.777,50
		2021	0,00	1.702.866,38	1.702.866,38
		Vlr. Não Detalhado	0,00	0,00	0,00
2.039 - MANUTENÇÃO DOS SERVIÇOS DE COLETA DE LIXO E LIMPEZA PÚBLICA	Atividade		0,00	310.329,00	310.329,00
		2018	0,00	72.000,00	72.000,00
		2019	0,00	75.600,00	75.600,00
		2020	0,00	79.380,00	79.380,00
		2021	0,00	83.349,00	83.349,00
		Vlr. Não Detalhado	0,00	0,00	0,00




**Estado de Santa Catarina**  
**PREFEITURA MUNICIPAL DE PRESIDENTE CASTELLO BRANCO**  
PLANO PLURIANUAL 2018 a 2021 - PPA\_2018\_2021

Relatório de Ações por Órgão e Ano - Vinculado e Ordinário

Seleção: Somente com a autorização do legislativo; Alteração em 11/08/2017 (C) - Lei do Plano Plurianual - PPA, nº PPA 2018\_21 de 09/08/2017

Ação	Tipo	Ano	Ordinário	Vinculado	Total
<b>Entidade: 6 - PREFEITURA MUNICIPAL DE PRESIDENTE CASTELLO BRANCO</b>					
<b>Órgão responsável: 08.00 - SECR. MUN. OBRAS, TRANSP. E SERVICOS URBANOS</b>					
2.040 - MANUTENÇÃO DOS SERVIÇOS DE ILUMINAÇÃO PÚBLICA - COSIP	Atividade				
		2018	0,00	59.000,00	59.000,00
		2019	0,00	61.950,00	61.950,00
		2020	0,00	65.047,50	65.047,50
		2021	0,00	68.299,87	68.299,87
	Vir. Não Detalhado		0,00	0,00	0,00
			<b>738.238,21</b>	<b>47.313.614,20</b>	<b>48.051.852,41</b>
			<b>358.947,21</b>	<b>12.372.264,58</b>	<b>12.731.211,79</b>
			<b>0,00</b>	<b>254.297,37</b>	<b>254.297,37</b>
<b>Entidade: 7 - CAMARA MUNICIPAL DE PRESIDENTE CASTELLO BRANCO</b>					
<b>Órgão responsável: 01.00 - CAMARA MUNICIPAL DE VEREADORES</b>					
1.001 - REEQUIPAMENTO DA CÂMARA DE VEREADORES	Projeto				
		2018	0,00	24.000,00	24.000,00
		2019	0,00	25.200,00	25.200,00
		2020	0,00	26.460,00	26.460,00
		2021	0,00	27.783,00	27.783,00
	Vir. Não Detalhado		0,00	0,00	0,00
			<b>0,00</b>	<b>2.672.277,50</b>	<b>2.672.277,50</b>
			<b>0,00</b>	<b>2.672.277,50</b>	<b>2.672.277,50</b>
			<b>0,00</b>	<b>103.443,00</b>	<b>103.443,00</b>
			<b>0,00</b>	<b>24.000,00</b>	<b>24.000,00</b>
			<b>0,00</b>	<b>25.200,00</b>	<b>25.200,00</b>
			<b>0,00</b>	<b>26.460,00</b>	<b>26.460,00</b>
			<b>0,00</b>	<b>27.783,00</b>	<b>27.783,00</b>
	Vir. Não Detalhado		0,00	0,00	0,00
			<b>0,00</b>	<b>2.568.834,50</b>	<b>2.568.834,50</b>
			<b>0,00</b>	<b>596.000,00</b>	<b>596.000,00</b>
			<b>0,00</b>	<b>625.800,00</b>	<b>625.800,00</b>
			<b>0,00</b>	<b>657.090,00</b>	<b>657.090,00</b>
			<b>0,00</b>	<b>689.944,50</b>	<b>689.944,50</b>
	Vir. Não Detalhado		0,00	0,00	0,00

*Handwritten mark*

*Handwritten mark*



## PREFEITURA MUNICIPAL DE PRESIDENTE CASTELLO BRANCO

PLANO PLURIANUAL 2018 a 2021 - PPA\_2018\_2021

Relatório de Ações por Órgão e Ano - Vinculado e Ordinário

Seleção: Somente com a autorização do legislativo; Alteração em 11/08/2017 (C) - Lei do Plano Plurianual - PPA, nº PPA 2018\_21 de 09/08/2017

Ação	Tipo	Ano	Ordinário	Vinculado	Total
<b>Entidade: 7 - CAMARA MUNICIPAL DE PRESIDENTE CASTELLO BRANCO</b>					
<b>Órgão responsável: 01.00 - CAMARA MUNICIPAL DE VEREADORES</b>					
<b>2.001 - MANUTENÇÃO DA CÂMARA DE VEREADORES</b>					
	Atividade				
		2018	0,00	2.672.277,50	2.672.277,50
		2019	0,00	2.672.277,50	2.672.277,50
		2020	0,00	2.568.834,50	2.568.834,50
		2021	0,00	596.000,00	596.000,00
			0,00	625.800,00	625.800,00
			0,00	657.090,00	657.090,00
			0,00	689.944,50	689.944,50
	Vlr. Não Detalhado		0,00	0,00	0,00
	<b>Total Geral:</b>		<b>738.238,21</b>	<b>68.964.284,47</b>	<b>69.702.522,68</b>
		2018	171.280,00	16.000.530,00	16.171.810,00
		2019	179.844,00	16.800.556,50	16.980.400,50
		2020	188.836,20	17.640.584,08	17.829.420,28
		2021	198.278,01	18.522.613,89	18.720.891,90
	Vlr. Não Detalhado		0,00	0,00	0,00




ADEMIR DOMINGOS MIOTTO  
Prefeito Municipal



LUCINEIA SARETA FRIGO  
Contadora Municipal

Programa	2018	2019	2020	2021	Vlr. Não Detalhado	Total
<b>Macroobjetivo: Não informado</b>						<b>69.702.522,68</b>
0000 - OPERAÇÕES ESPECIAIS	187.750,00	447.137,50	226.994,38	247.844,09	---	1.109.725,97
0001 - PROCESSO LEGISLATIVO	620.000,00	651.000,00	683.550,00	717.727,50	---	2.672.277,50
0002 - GESTÃO ADMINISTRATIVA	2.179.500,00	2.148.253,75	2.402.898,75	2.523.043,69	---	9.253.696,19
0003 - ASSISTENCIA AO PRODUTOR RURAL	2.546.000,00	2.673.300,00	2.806.965,00	2.947.313,25	---	10.973.578,25
0004 - EDUCANDO PARA A CIDADANIA	2.988.670,00	3.138.103,50	3.295.008,68	3.459.759,08	---	12.881.541,26
0005 - SAÚDE - QUALIDADE DE VIDA	3.487.220,00	3.661.581,00	3.844.659,78	4.036.893,41	---	15.030.354,19
0007 - SERVIÇOS DE UTILIDADE PÚBLICA	48.600,00	51.030,00	53.581,50	56.260,56	---	209.472,06
0008 - INFRA ESTRUTURA E TRANSPORTES	2.927.370,00	2.970.259,50	3.214.040,19	3.365.244,73	---	12.476.914,42
0009 - ASSISTENCIA SOCIAL INTEGRADA	689.600,00	717.780,25	753.669,25	791.352,69	---	2.952.402,19
0012 - MORAR MELHOR	148.100,00	155.505,00	163.280,25	171.441,77	---	638.327,02
0013 - INFRA ESTRUTURA URBANA	59.000,00	61.950,00	65.047,50	68.299,87	---	254.297,37
0014 - PROMOÇÃO DO TURISMO	265.000,00	278.250,00	292.162,50	306.770,63	---	1.142.183,13
0099 - PASSIVOS CONTINGENTES	25.000,00	26.250,00	27.562,50	28.940,63	---	107.753,13
<b>Total Geral:</b>	<b>16.171.810,00</b>	<b>16.980.400,50</b>	<b>17.829.420,28</b>	<b>18.720.891,90</b>	---	<b>69.702.522,68</b>

ADEMIR DOMINGOS MIOTTO  
Prefeito Municipal

  
LUCINEIA SARETA FRIGO  
Contadora Municipal



**Estado de Santa Catarina**  
**PREFEITURA MUNICIPAL DE PRESIDENTE CASTELLO BRANCO**  
**PLANO PLURIANUAL 2018 a 2021 - PPA\_2018\_2021**

Resumo dos Programas e Ações por Função e Subfunção

Seleção: Mostrar detalhamento anual. Alteração em 11/08/2017 (C) - Lei do Plano Plurianual - PPA, nº PPA 2018\_21 de 09/08/2017

Ação	2018	2019	2020	2021	Vlr. Não Detalhado	Total
<b>Função: 1 - Legislativa</b>						<b>2.672.277,50</b>
<b>Subfunção: 31 - Ação Legislativa</b>						<b>2.672.277,50</b>
<b>Programa: 0001 - PROCESSO LEGISLATIVO</b>						<b>2.672.277,50</b>
1.001 - REEQUIPAMENTO DA CÂMARA DE VEREADORES	24.000,00	25.200,00	26.460,00	27.783,00	0,00	103.443,00
2.001 - MANUTENÇÃO DA CÂMARA DE VEREADORES	596.000,00	625.800,00	657.090,00	689.944,50	0,00	2.568.834,50
<b>Função: 4 - Administração</b>						<b>10.363.422,16</b>
<b>Subfunção: 122 - Administração Geral</b>						<b>2.555.904,13</b>
<b>Programa: 0002 - GESTÃO ADMINISTRATIVA</b>						<b>2.555.904,13</b>
1.002 - REFORMA DO CENTRO ADMINISTRATIVO MUNICIPAL	100.000,00	105.000,00	110.250,00	115.762,50	0,00	431.012,50
2.002 - MANUTENÇÃO DOS GABINETES DO PREFEITO E VICE-PREFEITO	308.000,00	323.400,00	339.570,00	356.548,50	0,00	1.327.518,50
2.005 - CONTRIBUIÇÕES FINANCEIRAS	155.000,00	162.750,00	170.887,50	179.431,88	0,00	668.069,38
2.044 - ATIVIDADES COMEMORATIVAS AO ANIVERSÁRIO DO MUNICÍPIO	30.000,00	31.500,00	33.075,00	34.728,75	0,00	129.303,75
<b>Subfunção: 123 - Administração Financeira</b>						<b>7.807.518,03</b>
<b>Programa: 0000 - OPERAÇÕES ESPECIAIS</b>						<b>1.109.725,97</b>
0.001 - DESPESAS DE EXERCÍCIOS ANTERIORES	15.000,00	15.750,00	16.537,50	17.364,37	0,00	64.651,87
0.002 - PAGAMENTO DE JUROS DA DÍVIDA FUNDADA INTERNA	0,00	0,00	5.000,00	10.000,00	0,00	15.000,00
0.003 - AMORTIZAÇÃO DA DÍVIDA FUNDADA INTERNA	0,00	0,00	5.000,00	10.000,00	0,00	15.000,00
0.004 - PAGAMENTO DE PRECATÓRIOS	10.000,00	10.500,00	11.025,00	11.576,25	0,00	43.101,25
0.005 - CONTRIBUIÇÃO PARA O PASEP	162.750,00	170.887,50	179.431,88	188.403,47	0,00	701.472,85
0.006 - PAGAMENTO DE SENTENÇAS JUDICIAIS	0,00	250.000,00	10.000,00	10.500,00	0,00	270.500,00
<b>Programa: 0002 - GESTÃO ADMINISTRATIVA</b>						<b>6.697.792,06</b>
2.003 - MANUTENÇÃO DA SECRETARIA DE ADM. PLJTO. E FINANÇAS	1.441.500,00	1.373.353,75	1.589.253,75	1.668.716,43	0,00	6.072.823,93
2.004 - MANUTENÇÃO DAS ATIVIDADES DE CONTROLE INTERNO	145.000,00	152.250,00	159.862,50	167.855,63	0,00	624.968,13
<b>Função: 6 - Segurança Pública</b>						<b>209.472,06</b>
<b>Subfunção: 181 - Policiamento</b>						<b>157.750,56</b>
<b>Programa: 0007 - SERVIÇOS DE UTILIDADE PÚBLICA</b>						<b>157.750,56</b>
2.006 - SERVIÇOS DE SEGURANÇA PÚBLICA	36.600,00	38.430,00	40.351,50	42.369,06	0,00	157.750,56
<b>Subfunção: 182 - Defesa Civil</b>						<b>51.721,50</b>
<b>Programa: 0007 - SERVIÇOS DE UTILIDADE PÚBLICA</b>						<b>51.721,50</b>
2.006 - SERVIÇOS DE SEGURANÇA PÚBLICA	12.000,00	12.600,00	13.230,00	13.891,50	0,00	51.721,50

*S*

**Estado de Santa Catarina**  
**PREFEITURA MUNICIPAL DE PRESIDENTE CASTELLO BRANCO**  
**PLANO PLURIANUAL 2018 a 2021 - PPA\_2018\_2021**

Resumo dos Programas e Ações por Função e Subfunção

Seleção: Mostrar detalhamento anual - Alteração em 11/08/2017 (C) - Lei do Plano Plurianual - PPA, nº PPA.2018\_21 de 09/08/2017

Ação	2018	2019	2020	2021	Vlr. Não Detalhado	Total
<b>Função: 8 - Assistência Social</b>						<b>2.952.402,19</b>
<b>Subfunção: 241 - Assistência ao Idoso</b>						<b>232.746,75</b>
<b>Programa: 0009 - ASSISTENCIA SOCIAL INTEGRADA</b>						<b>232.746,75</b>
2.008 - MANUTENÇÃO DAS ATIVIDADES DO FMS	24.000,00	25.200,00	26.460,00	27.783,00	0,00	103.443,00
2.018 - ASSISTENCIA AO IDOSO	30.000,00	31.500,00	33.075,00	34.728,75	0,00	129.303,75
<b>Subfunção: 243 - Assistência à Criança e ao Adolescente</b>						<b>187.026,00</b>
<b>Programa: 0009 - ASSISTENCIA SOCIAL INTEGRADA</b>						<b>187.026,00</b>
2.008 - MANUTENÇÃO DAS ATIVIDADES DO FMS	18.000,00	18.900,00	19.845,00	20.837,25	0,00	77.582,25
2.009 - MANUTENÇÃO DAS ATIVIDADES DO FIA	30.000,00	25.200,25	26.460,25	27.783,25	0,00	109.443,75
<b>Subfunção: 244 - Assistência Comunitária</b>						<b>2.532.629,44</b>
<b>Programa: 0009 - ASSISTENCIA SOCIAL INTEGRADA</b>						<b>2.532.629,44</b>
2.007 - MANUTENÇÃO DAS ATIVIDADES DE ASSISTENCIA SOCIAL	197.100,00	206.955,00	217.302,75	228.167,88	0,00	849.525,63
2.008 - MANUTENÇÃO DAS ATIVIDADES DO FMS	390.500,00	410.025,00	430.526,25	452.052,56	0,00	1.683.103,81
<b>Função: 10 - Saúde</b>						<b>15.030.354,19</b>
<b>Subfunção: 301 - Atenção Básica</b>						<b>11.707.678,85</b>
<b>Programa: 0005 - SAÚDE - QUALIDADE DE VIDA</b>						<b>11.707.678,85</b>
1.004 - AQUISIÇÃO DE EQUIPAMENTOS - SAÚDE	48.000,00	50.400,00	52.920,00	55.566,00	0,00	206.886,00
1.005 - AMPLIAÇÃO E REVITALIZAÇÃO DE UNIDADES BÁSICAS DE SAÚDE	60.000,00	63.000,00	66.150,00	69.457,50	0,00	258.607,50
1.007 - AQUISIÇÃO DE VEÍCULOS - SAÚDE	67.000,00	70.350,00	73.867,50	77.560,89	0,00	288.778,39
2.010 - MANUTENÇÃO DAS ATIVIDADES DO FUNDO MUNICIPAL DE SAÚDE	2.541.320,00	2.668.386,00	2.801.805,28	2.941.895,68	0,00	10.953.406,96
<b>Subfunção: 302 - Assistência Hospitalar e Ambulatorial</b>						<b>517.215,00</b>
<b>Programa: 0005 - SAÚDE - QUALIDADE DE VIDA</b>						<b>517.215,00</b>
2.010 - MANUTENÇÃO DAS ATIVIDADES DO FUNDO MUNICIPAL DE SAÚDE	120.000,00	126.000,00	132.300,00	138.915,00	0,00	517.215,00
<b>Subfunção: 303 - Suporte Profilático e Terapêutico</b>						<b>1.495.613,38</b>
<b>Programa: 0005 - SAÚDE - QUALIDADE DE VIDA</b>						<b>1.495.613,38</b>
2.010 - MANUTENÇÃO DAS ATIVIDADES DO FUNDO MUNICIPAL DE SAÚDE	347.000,00	364.350,00	382.567,50	401.695,88	0,00	1.495.613,38
<b>Subfunção: 304 - Vigilância Sanitária</b>						<b>107.753,13</b>
<b>Programa: 0005 - SAÚDE - QUALIDADE DE VIDA</b>						<b>107.753,13</b>
2.011 - APLICAÇÃO DE RECURSOS DO SUS	25.000,00	26.250,00	27.562,50	28.940,63	0,00	107.753,13



## PREFEITURA MUNICIPAL DE PRESIDENTE CASTELLO BRANCO

PLANO PLURIANUAL 2018 a 2021 - PPA\_2018\_2021

Resumo dos Programas e Ações por Função e Subfunção

Seleção: Mostrar detalhamento anual; Alteração em 11/08/2017 (C) - Lei do Plano Plurianual - PPA, nº PPA 2018\_21 de 09/08/2017

Ação	2018	2019	2020	2021	Vlr. Não Detalhado	Total
<b>Função: 10 - Saúde</b>						<b>15.030.354,19</b>
<b>Subfunção: 305 - Vigilância Epidemiológica</b>						<b>1.202.093,83</b>
<b>Programa: 0005 - SAÚDE - QUALIDADE DE VIDA</b>						<b>1.202.093,83</b>
2.011 - APLICAÇÃO DE RECURSOS DO SUS	278.900,00	292.845,00	307.487,00	322.861,83	0,00	1.202.093,83
<b>Função: 12 - Educação</b>						<b>11.545.402,50</b>
<b>Subfunção: 361 - Ensino Fundamental</b>						<b>11.545.402,50</b>
<b>Programa: 0004 - EDUCANDO PARA A CIDADANIA</b>						<b>11.545.402,50</b>
1.010 - CONSTRUÇÃO, AMPLIAÇÃO E REVITALIZAÇÃO DE ESCOLAS	319.000,00	334.950,00	351.697,50	369.282,35	0,00	1.374.929,85
2.012 - MANUTENÇÃO E DESENVOLVIMENTO DO ENSINO	1.041.920,00	1.094.016,00	1.148.716,80	1.206.152,63	0,00	4.490.805,43
2.013 - APLICAÇÃO DE RECURSOS DO FUNDEB	733.000,00	769.650,00	808.132,50	848.539,13	0,00	3.159.321,63
2.014 - APLICAÇÃO DE RECURSOS DO SALARIO EDUCAÇÃO	88.000,00	92.400,00	97.020,00	101.871,00	0,00	379.291,00
2.015 - MANUTENÇÃO DO TRANSPORTE ESCOLAR	368.550,00	386.977,50	406.326,38	426.642,69	0,00	1.588.496,57
2.022 - MANUTENÇÃO DA EDUCAÇÃO ESPECIAL	80.000,00	84.000,00	88.200,00	92.610,00	0,00	344.810,00
2.023 - MERENDA ESCOLAR - PNAE	48.200,00	50.610,00	53.140,50	55.797,52	0,00	207.748,02
<b>Função: 13 - Cultura</b>						<b>637.898,50</b>
<b>Subfunção: 392 - Difusão Cultural</b>						<b>637.898,50</b>
<b>Programa: 0004 - EDUCANDO PARA A CIDADANIA</b>						<b>637.898,50</b>
2.024 - MANUTENÇÃO DAS ATIVIDADES CULTURAIS	148.000,00	155.400,00	163.170,00	171.328,50	0,00	637.898,50
<b>Função: 15 - Urbanismo</b>						<b>5.352.670,81</b>
<b>Subfunção: 451 - Infra-Estrutura Urbana</b>						<b>1.270.111,45</b>
<b>Programa: 0008 - INFRA ESTRUTURA E TRANSPORTES</b>						<b>1.015.814,08</b>
2.026 - PAVIMENTAÇÃO DE RUAS E PASSEIOS PÚBLICOS	88.280,00	92.694,00	97.328,70	102.195,13	0,00	380.497,83
2.028 - CONSERVAÇÃO DO CEMITÉRIO MUNICIPAL	24.000,00	100.200,00	26.460,00	27.783,00	0,00	178.443,00
2.029 - REVITALIZAÇÃO DE LOGRADOUROS PÚBLICOS	106.000,00	111.300,00	116.865,00	122.708,25	0,00	456.873,25
<b>Programa: 0013 - INFRA ESTRUTURA URBANA</b>						<b>254.297,37</b>
2.040 - MANUTENÇÃO DOS SERVIÇOS DE ILUMINAÇÃO PÚBLICA - COSIP	59.000,00	61.950,00	65.047,50	68.299,87	0,00	254.297,37
<b>Subfunção: 452 - Serviços Urbanos</b>						<b>4.082.559,36</b>
<b>Programa: 0008 - INFRA ESTRUTURA E TRANSPORTES</b>						<b>4.082.559,36</b>
2.025 - MANUTENÇÃO DOS SERVIÇOS URBANOS	747.980,00	706.900,00	811.262,72	842.328,39	0,00	3.108.471,11
2.026 - PAVIMENTAÇÃO DE RUAS E PASSEIOS PÚBLICOS	118.000,00	123.900,00	130.095,00	136.599,75	0,00	508.594,75
2.027 - MANUTENÇÃO DO TERMINAL RODOVIÁRIO	36.000,00	37.800,00	39.690,00	41.674,50	0,00	155.164,50

**Estado de Santa Catarina**  
**PREFEITURA MUNICIPAL DE PRESIDENTE CASTELLO BRANCO**

PLANO PLURIANUAL 2018 a 2021 - PPA\_2018\_2021

Resumo dos Programas e Ações por Função e Subfunção

Seleção: Mostrar detalhamento anual; Alteração em 11/08/2017 (C) - Lei do Plano Plurianual - PPA, nº PPA.2018\_21 de 09/08/2017

Ação	2018	2019	2020	2021	Vlr. Não Detalhado	Total
<b>Função: 15 - Urbanismo</b>						<b>5.352.670,81</b>
<b>Subfunção: 452 - Serviços Urbanos</b>						<b>4.082.559,36</b>
<b>Programa: 0008 - INFRA ESTRUTURA E TRANSPORTES</b>						<b>4.082.559,36</b>
2.039 - MANUTENÇÃO DOS SERVIÇOS DE COLETA DE LIXO E LIMPEZA	72.000,00	75.600,00	79.380,00	83.349,00	0,00	310.329,00
<b>Função: 16 - Habitação</b>						<b>638.327,02</b>
<b>Subfunção: 482 - Habitação Urbana</b>						<b>638.327,02</b>
<b>Programa: 0012 - MORAR MELHOR</b>						<b>638.327,02</b>
1.015 - AQUISIÇÃO DE TERRENO, CONSTRUÇÃO E REFORMA DE UNIDADES	100.000,00	105.000,00	110.250,00	115.760,00	0,00	431.010,00
2.017 - MANUTENÇÃO DAS ATIVIDADES DO FUNDO ROTATIVO	48.100,00	50.505,00	53.030,25	55.681,77	0,00	207.317,02
<b>Função: 17 - Saneamento</b>						<b>750.004,84</b>
<b>Subfunção: 512 - Saneamento Básico Urbano</b>						<b>750.004,84</b>
<b>Programa: 0008 - INFRA ESTRUTURA E TRANSPORTES</b>						<b>750.004,84</b>
1.011 - IMPLANTAÇÃO DE REDE DE ESGOTO E DE ESCOAMENTO DE AGUAS	174.010,00	182.710,50	191.846,02	201.438,32	0,00	750.004,84
<b>Função: 18 - Gestão Ambiental</b>						<b>155.164,50</b>
<b>Subfunção: 541 - Preservação e Conservação Ambiental</b>						<b>155.164,50</b>
<b>Programa: 0003 - ASSISTENCIA AO PRODUTOR RURAL</b>						<b>155.164,50</b>
2.033 - MANUTENÇÃO DOS SERVIÇOS DO MEIO AMBIENTE	36.000,00	37.800,00	39.690,00	41.674,50	0,00	155.164,50
<b>Função: 20 - Agricultura</b>						<b>10.301.198,75</b>
<b>Subfunção: 605 - Abastecimento</b>						<b>7.370.313,75</b>
<b>Programa: 0003 - ASSISTENCIA AO PRODUTOR RURAL</b>						<b>7.370.313,75</b>
2.031 - PROGRAMA DE DISTRIBUIÇÃO DE SEMENTES, MUDAS, ALIVINOS E	120.000,00	126.000,00	132.300,00	138.915,00	0,00	517.215,00
2.041 - MANUTENÇÃO DA SECRETARIA DE AGRICULTURA E MEIO AMBIENTE	1.590.000,00	1.669.500,00	1.752.975,00	1.840.623,75	0,00	6.853.098,75
<b>Subfunção: 606 - Extensão Rural</b>						<b>2.930.885,00</b>
<b>Programa: 0003 - ASSISTENCIA AO PRODUTOR RURAL</b>						<b>2.930.885,00</b>
1.017 - CONCLUSÃO DO SISTEMA DE DISTRIBUIÇÃO DE ÁGUA	94.000,00	98.700,00	103.635,00	108.816,75	0,00	405.151,75
1.018 - CONSTRUÇÃO DE AÇUDES E ABERTURA DE POÇOS ARTESIANOS	36.030,00	37.800,00	39.690,00	41.674,50	0,00	155.164,50
1.019 - INCENTIVO EM PROJETOS DE AGREGAÇÃO DE VALORES -	128.000,00	134.400,00	141.120,00	148.176,00	0,00	551.696,00
1.020 - INCENTIVO AO DESENVOLVIMENTO AGROPECUÁRIO	42.000,00	44.100,00	46.305,00	48.620,25	0,00	181.025,25
1.022 - PROGRAMA DE MELHORAMENTO GENÉTICO DE BOVINOS	100.000,00	105.000,00	110.250,00	115.762,50	0,00	431.012,50
2.030 - PATRULHA AGRÍCOLA MECANIZADA	154.000,00	161.700,00	169.785,00	178.274,25	0,00	663.759,25



## PREFEITURA MUNICIPAL DE PRESIDENTE CASTELLO BRANCO

PLANO PLURIANUAL 2018 a 2021 - PPA\_2018\_2021

Resumo dos Programas e Ações por Função e Subfunção

Seleção: Mostrar detalhamento anual; Alteração em 11/08/2017 (C) - Lei do Plano Plurianual - PPA, nº PPA 2018\_21 de 09/06/2017

Ação	2018	2019	2020	2021	Vir. Não Detalhado	Total
<b>Função: 20 - Agricultura</b>						<b>10.301.198,75</b>
<b>Subfunção: 606 - Extensão Rural</b>						<b>2.930.885,00</b>
<b>Programa: 0003 - ASSISTENCIA AO PRODUTOR RURAL</b>						<b>2.930.885,00</b>
2.031 - PROGRAMA DE DISTRIBUIÇÃO DE SEMENTES, MUDAS, ALIVINOS E	54.000,00	56.700,00	59.535,00	62.511,75	0,00	232.746,75
2.032 - MANUTENÇÃO DAS ATIVIDADES DO FUNDAGRO	72.000,00	75.600,00	79.380,00	83.349,00	0,00	310.329,00
<b>Função: 22 - Indústria</b>						<b>258.607,50</b>
<b>Subfunção: 661 - Promoção Industrial</b>						<b>258.607,50</b>
<b>Programa: 0003 - ASSISTENCIA AO PRODUTOR RURAL</b>						<b>258.607,50</b>
1.024 - INCENTIVOS À IMPLANTAÇÃO DE INDUSTRIAS	60.000,00	63.000,00	66.150,00	69.457,50	0,00	258.607,50
<b>Função: 23 - Comércio e Serviços</b>						<b>1.400.790,63</b>
<b>Subfunção: 692 - Comercialização</b>						<b>258.607,50</b>
<b>Programa: 0003 - ASSISTENCIA AO PRODUTOR RURAL</b>						<b>258.607,50</b>
1.023 - AQUISIÇÃO DE IMÓVEIS PARA CONSTRUÇÃO DE OBRAS	60.000,00	63.000,00	66.150,00	69.457,50	0,00	258.607,50
<b>Subfunção: 695 - Turismo</b>						<b>1.142.183,13</b>
<b>Programa: 0014 - PROMOÇÃO DO TURISMO</b>						<b>1.142.183,13</b>
1.027 - IMPLANTAÇÃO DO PARQUE TERMAL (BALNEÁRIO)	180.000,00	189.000,00	198.450,00	208.372,50	0,00	775.822,50
2.034 - ATIVIDADES PARA O DESENVOLVIMENTO DO TURISMO	85.000,00	89.250,00	93.712,50	98.398,13	0,00	366.360,63
<b>Função: 26 - Transporte</b>						<b>6.628.536,14</b>
<b>Subfunção: 782 - Transporte Rodoviário</b>						<b>6.628.536,14</b>
<b>Programa: 0008 - INFRA ESTRUTURA E TRANSPORTES</b>						<b>6.628.536,14</b>
1.029 - AQUISIÇÃO DE MÁQUINAS, VEÍCULOS E EQUIPAMENTOS	90.100,00	94.605,00	99.335,25	104.302,01	0,00	388.342,26
2.038 - MANUTENÇÃO DAS ATIVIDADES DO DMER	1.471.000,00	1.444.550,00	1.621.777,50	1.702.866,38	0,00	6.240.193,88
<b>Função: 27 - Desporto e Lazer</b>						<b>698.240,26</b>
<b>Subfunção: 812 - Desporto Comunitário</b>						<b>698.240,26</b>
<b>Programa: 0004 - EDUCANDO PARA A CIDADANIA</b>						<b>698.240,26</b>
2.036 - MANUTENÇÃO DO DESPORTO AMADOR	162.000,00	170.100,00	178.605,00	187.535,26	0,00	698.240,26

**PREFEITURA MUNICIPAL DE PRESIDENTE CASTELLO BRANCO**

PLANO PLURIANUAL 2018 a 2021 - PPA\_2018\_2021

Resumo dos Programas e Ações por Função e Subfunção

Seleção: Mostrar detalhamento anual. Alteração em 11/08/2017 (C) - Lei do Plano Plurianual - PPA, nº PPA\_2018\_21 de 09/08/2017

Ação	2018	2019	2020	2021	Vlr. Não Detalhado	Total
<b>Função: 99 - Reserva de Contingência</b>						<b>107.753,13</b>
<b>Subfunção: 999 - Reserva de Contingência</b>						<b>107.753,13</b>
<b>Programa: 0099 - PASSIVOS CONTINGENTES</b>						<b>107.753,13</b>
9.999 - RESERVA DE CONTINGÊNCIA	25.000,00	26.250,00	27.562,50	28.940,63	0,00	107.753,13
<b>Total Geral:</b>	<b>16.171.810,00</b>	<b>16.980.400,50</b>	<b>17.829.420,28</b>	<b>18.720.891,90</b>	<b>0,00</b>	<b>69.702.522,68</b>



ADEMIR DOMINGOS MIOTTO  
Prefeito Municipal



LUCINEIA SARETA FRIGO  
Contadora Municipal



## PREFEITURA MUNICIPAL DE PRESIDENTE CASTELLO BRANCO

## PLANO PLURIANUAL 2018 a 2021 - PPA\_2018\_2021

## Programas de Governo

Seleção: Alteração em 11/08/2017 (C) - Lei do Plano Plurianual - PPA, nº PPA 2018\_21 de 09/08/2017

**Programa**

0000 - OPERAÇÕES ESPECIAIS

**Objetivos**

Suportar despesas com encargos sociais, pagamento do principal e encargos da dívida fundada interna, pagamento de precatórios, pagamento de despesas de exercícios anteriores, pagamento de sentenças judiciais e pagamento da Contribuição ao PASEP.

**Justificativas****Diretrizes (Forma de implementação)**

Ações	Produto (Un. de medida)	Recursos	Metas	
			Física	Financeira
0.001 - DESPESAS DE EXERCÍCIOS ANTERIORES	Unidade (UND)	0.1.0000	32,000	64.651,87
0.002 - PAGAMENTO DE JUROS DA DÍVIDA FUNDADA INTERNA	Meses (MES)	0.1.0000	18,000	15.000,00
0.003 - AMORTIZAÇÃO DA DÍVIDA FUNDADA INTERNA	Meses (MES)	0.1.0000	18,000	15.000,00
0.004 - PAGAMENTO DE PRECATÓRIOS	Unidade (UND)	0.1.0000	4,000	43.101,25
0.005 - CONTRIBUIÇÃO PARA O PASEP	Meses (MES)	0.1.0000	48,000	701.472,85
0.006 - PAGAMENTO DE SENTENÇAS JUDICIAIS	Unidade (UND)	0.1.0000	2,000	270.500,00
<b>Total:</b>			<b>110,000</b>	<b>1.109.725,97</b>

**Legenda:**

0.1.0000 - Recursos Ordinários

9

**PREFEITURA MUNICIPAL DE PRESIDENTE CASTELLO BRANCO**

PLANO PLURIANUAL 2018 a 2021 - PPA\_2018\_2021

Programas de Governo

Seleção: Alteração em 11/08/2017 (C) - Lei do Plano Plurianual - PPA, nº PPA 2018\_21 de 09/08/2017

**Programa**

0001 - PROCESSO LEGISLATIVO

**Objetivos**

Exercer com eficiência e segurança as funções pertinentes ao Poder Legislativo de legislar e fiscalizar.

**Justificativas****Diretrizes (Forma de implementação)**

Ações	Produto (Un. de medida)	Recursos	Metas	
			Física	Financeira
1.001 - REEQUIPAMENTO DA CÂMARA DE VEREADORES	Equipamento (EQU)	0.1.0000	20,000	103.443,00
2.001 - MANUTENÇÃO DA CÂMARA DE VEREADORES	Unidade (UNG)	0.1.0000	4,000	2.568.834,50
<b>Total:</b>			<b>2.672.277,50</b>	

**Legenda:**

0.1.0000 - Recursos Ordinários

S



**PREFEITURA MUNICIPAL DE PRESIDENTE CASTELLO BRANCO**

PLANO PLURIANUAL 2018 a 2021 - PPA\_2018\_2021

Programas de Governo

Seleção: Alteração em 11/08/2017 (C) - Lei do Plano Plurianual - PPA, nº PPA 2018\_21 de 09/08/2017

**Programa**

0002 - GESTÃO ADMINISTRATIVA

**Objetivos**

A Gestão Administrativa compreende as ações relacionadas ao exercício de direção, supervisão, coordenação e assessoramento técnico e jurídico a nível de Gabinete e Chefia do Poder Executivo.

**Justificativas****Diretrizes (Forma de implementação)**

Ações	Produto (Un. de medida)	Recursos	Metas	
			Física	Financeira
1.002 - REFORMA DO CENTRO ADMINISTRATIVO MUNICIPAL	Reforma (UND)	0.1.0000	1.000	431.012,50
2.002 - MANUTENÇÃO DOS GABINETES DO PREFEITO E VICE-PREFEITO	Unidade (UNG)	0.1.0000	4.000	1.327.518,50
2.003 - MANUTENÇÃO DA SECRETARIA DE ADM. PLTO. E FINANÇAS	Unidade (UNG)	0.1.0000	4.000	6.072.823,93
2.004 - MANUTENÇÃO DAS ATIVIDADE DE CONTROLE INTERNO	Meses (MAN)	0.1.0000	48.000	624.968,13
2.005 - CONTRIBUIÇÕES FINANCEIRAS	Meses (MES)	0.1.0000	48.000	668.069,38
2.044 - ATIVIDADES COMEMORATIVAS AO ANIVERSÁRIO DO MUNICÍPIO	Unidade (EVE)	0.1.0000	4.000	129.303,75
<b>Total:</b>				<b>9.253.696,19</b>

**Legenda:**

0.1.0000 - Recursos Ordinários

5

## PREFEITURA MUNICIPAL DE PRESIDENTE CASTELLO BRANCO

PLANO PLURIANUAL 2018 a 2021 - PPA\_2018\_2021

## Programas de Governo

Seleção: Alteração em 11/08/2017 (C) - Lei do Plano Plurianual - PPA, nº PPA\_2018\_21 de 09/08/2017

## Programa

0003 - ASSISTENCIA AO PRODUTOR RURAL

## Objetivos

Ampliar a área de produção e a produtividade, elevar a rentabilidade, capitalizar o agricultor, melhorar as condições de vida do pequeno produtor, apoiar a agricultura familiar através de projetos e incentivos relacionados a Agregação de Valores à propriedade, apoiar e incentivar o associativismo através das associações de pequenos agricultores, enfim apoiar todos os projetos e atividades relacionadas ao desenvolvimento agrícola, base da economia do Município.

## Justificativas

## Diretrizes (Forma de implementação)

Ações	Produto (Un. de medida)	Recursos	Metas	
			Física	Financeira
1.017 - CONCLUSÃO DO SISTEMA DE DISTRIBUIÇÃO DE ÁGUA	Obra Realizada (OBR)	0.1.0000	1,000	362.050,50
1.018 - CONSTRUÇÃO DE AÇUDES E ABERTURA DE POÇOS ARTESIANOS	Unidade (PRP)	0.1.0215		43.101,25
1.019 - INCENTIVO EM PROJETOS DE AGREGAÇÃO DE VALORES - AGRICULTURA FAMILIAR	Famílias (OBR)	0.1.0000	4,000	155.164,50
1.020 - INCENTIVO AO DESENVOLVIMENTO AGROPECUÁRIO	Meses (MES)	0.1.0024		508.594,75
1.022 - PROGRAMA DE MELHORAMENTO GENÉTICO DE BOVINOS	Propriedade (PRP)	0.1.0000	48,000	43.101,25
1.023 - AQUISIÇÃO DE IMÓVEIS PARA CONSTRUÇÃO DE OBRAS	Terreno (MT2)	0.1.0000	1.496,000	431.012,50
1.024 - INCENTIVOS À IMPLANTAÇÃO DE INDÚSTRIAS	Unidade (UND)	0.1.0000	3,000	258.607,50
2.030 - PATRULHA AGRÍCOLA MECANIZADA	Meses (SER)	0.1.0000	4,000	258.607,50
2.031 - PROGRAMA DE DISTRIBUIÇÃO DE SEMENTES, MUDAS, ALIVINOS E INSUMOS	Famílias (FAM)	0.1.0024	48,000	620.658,00
2.032 - MANUTENÇÃO DAS ATIVIDADES DO FUNDAGRO	Unidade Gestora (UNG)	0.1.0000	1.400,000	43.101,25
2.033 - MANUTENÇÃO DOS SERVIÇOS DO MEIO AMBIENTE	Meses (MAN)	0.1.0000	4,000	749.961,75
2.041 - MANUTENÇÃO DA SECRETARIA DE AGRICULTURA E MEIO AMBIENTE	Meses (UNG)	0.1.0000	48,000	310.329,00
<b>Total:</b>			<b>48,000</b>	<b>6.853.098,75</b>
				<b>10.973.578,25</b>

## Legenda:

- 0.1.0000 - Recursos Ordinários
- 0.1.0024 - Transferências de Convênios - Não relacionados à EDUCACAO E SAUDE
- 0.1.0215 - Transferências de Convênios - Estado/Outros



**PREFEITURA MUNICIPAL DE PRESIDENTE CASTELLO BRANCO****PLANO PLURIANUAL 2018 a 2021 - PPA\_2018\_2021****Programas de Governo**

Seleção: Alteração em 11/08/2017 (C) - Lei do Plano Plurianual - PPA, nº PPA 2018\_21 de 09/08/2017

**Programa**

0004 - EDUCANDO PARA A CIDADANIA

**Objetivos**

Compreende ao nível máximo de agregação de ações do Governo Municipal voltadas à formação intelectual, moral, social, cívica e profissional dos alunos.

**Justificativas****Diretrizes (Forma de implementação)**

Ações	Produto (Un. de medida)	Recursos	Metas	
			Física	Financeira
1.010 - CONSTRUÇÃO, AMPLIAÇÃO E REVITALIZAÇÃO DE ESCOLAS	Obra Realizada (OBR)	0.1.0001	5,000	1.064.600,85
		0.1.0022		310.329,00
2.012 - MANUTENÇÃO E DESENVOLVIMENTO DO ENSINO	Unidade Administrativa (UND)	0.1.0001	4,000	4.438.221,91
		0.1.0062		52.583,52
2.013 - APLICAÇÃO DE RECURSOS DO FUNDEB	Aluno (ALU)	0.1.0018	712,000	2.843.389,47
		0.1.0019		315.932,16
2.014 - APLICAÇÃO DE RECURSOS DO SALARIO EDUCACAO	Aluno (ALU)	0.1.0058	712,000	379.291,00
2.015 - MANUTENÇÃO DO TRANSPORTE ESCOLAR	Aluno Transportado (ALU)	0.1.0001	684,000	956.847,75
		0.1.0022		423.900,80
		0.1.0061		207.748,02
2.022 - MANUTENÇÃO DA EDUCACAO ESPECIAL	Aluno (ALU)	0.1.0000	80,000	344.810,00
2.023 - MERENDA ESCOLAR - PNAE	Aluno (ALU)	0.1.0001	712,000	103.874,01
		0.1.0060		103.874,01
2.024 - MANUTENÇÃO DAS ATIVIDADES CULTURAIS	Manutenção (MAN)	0.1.0000	4,000	637.898,50
2.036 - MANUTENÇÃO DO DESPORTO AMADOR	Pessoas (MAN)	0.1.0000	1.000,000	698.240,26
<b>Total:</b>				<b>12.881.541,26</b>

**Legenda:**

- 0.1.0000 - Recursos Ordinários
- 0.1.0001 - Receitas de Impostos e Transferências Constitucionais - EDUCACAO
- 0.1.0018 - Transferências do FUNDEB - 60%
- 0.1.0019 - Transferências do FUNDEB - 40%
- 0.1.0022 - Transferências de Convênios - EDUCACAO

**Legenda:**

- 0.1.0058 - Salário Educação
- 0.1.0060 - Programa Nacional de Alimentação Escolar - PNAE
- 0.1.0061 - Programa Nacional de Apoio ao Transporte Escolar - PNATE
- 0.1.0062 - Outros Recursos do Fundo Nacional de Desenvolvimento da Educação - FNDE



9



## PLANO PLURIANUAL 2018 a 2021 - PPA\_2018\_2021

## Programas de Governo

Seleção: Alteração em 11/08/2017 (C) - Lei do Plano Plurianual - PPA, nº PPA.2018\_21 de 09/08/2017

**Programa**

0005 - SAÚDE - QUALIDADE DE VIDA

**Objetivos**

Corresponde ao nível máximo de agregação de ações para a consecução dos objetivos do Governo Municipal que visem a melhoria do nível de saúde da população. Enfatizar a saúde preventiva nas áreas médico/enfermagem e odontologia, incentivar a saúde curativa, distribuição de material de acompanhamento do projeto qualidade de vida e promover o bem estar e a dignidade humana aos cidadãos do Município

**Justificativas****Diretrizes (Forma de implementação)**

Ações	Produto (Un. de medida)	Recursos	Metas	
			Física	Financeira
1.004 - AQUISIÇÃO DE EQUIPAMENTOS - SAÚDE	Equipamento (EQU)	0.1.0002	8,000	77.582,25
		0.1.0023		129.303,75
1.005 - AMPLIAÇÃO E REVITALIZAÇÃO DE UNIDADES BÁSICAS DE SAÚDE	Obra Realizada (OBR)	0.1.0002	4,000	129.303,75
		0.1.0023		129.303,75
1.007 - AQUISIÇÃO DE VEICULOS - SAÚDE	Veículo (VEI)	0.1.0002	8,000	129.303,75
		0.1.0023		155.164,50
		0.1.0088		4.310,14
2.010 - MANUTENÇÃO DAS ATIVIDADES DO FUNDO MUNICIPAL DE SAÚDE	Unidade Gestora (UNG)	0.1.0002	4,000	12.033.955,30
		0.1.0064		932.280,04
2.011 - APLICAÇÃO DE RECURSOS DO SUS	Convênio (CON)	0.1.0064	4,000	1.073.651,99
		0.1.0066		153.871,57
		0.1.0067		82.323,40
<b>Total:</b>			<b>15.030.354,19</b>	

**Legenda:**

- 0.1.0002 - Receitas de Impostos e Transferências Constitucionais - SAÚDE
- 0.1.0023 - Transferências de Convênios - SAÚDE
- 0.1.0064 - Atenção Básica
- 0.1.0066 - Vigilância em Saúde
- 0.1.0067 - Assistência Farmacêutica - Estado
- 0.1.0088 - Alienação de Bens Destinados a Programas de Saúde

**Programa**

0007 - SERVIÇOS DE UTILIDADE PÚBLICA

**Objetivos**

Desenvolvimento das ações instituídas para atendimento da população em geral e assegurar o desenvolvimento de ações para preservar a ordem pública e a propriedade privada, de atuação do policiamento civil e militar.

**Justificativas****Diretrizes (Forma de implementação)**

Ações	Produto (Un. de medida)	Recursos	Metas	
			Física	Financeira
Meses (MES)				
2.006 - SERVIÇOS DE SEGURANÇA PÚBLICA		0.1.0000	48.000	116.373,38
		0.1.0054		30.278,62
		0.1.0055		30.278,62
		0.1.0056		32.541,44
<b>Total:</b>				<b>209.472,06</b>

**Legenda:**

0.1.0000 - Recursos Ordinários

0.1.0054 - Convênio Trânsito - Militar

0.1.0055 - Convênio Trânsito - Civil

0.1.0056 - Convênio Trânsito - Prefeitura



**PREFEITURA MUNICIPAL DE PRESIDENTE CASTELLO BRANCO****PLANO PLURIANUAL 2018 a 2021 - PPA\_2018\_2021****Programas de Governo**

Seleção: Alteração em 11/08/2017 (C) - Lei do Plano Plurianual - PPA, nº PPA 2018\_21 de 09/08/2017

**Programa**

0008 - INFRA ESTRUTURA E TRANSPORTES

**Objetivos**

Recuperar e ampliar o parque de máquinas, melhorar os acessos às propriedades rurais facilitando o escoamento da produção agrícola e a implantação de projetos diversos e desenvolver um conjunto de ações no sentido de aperfeiçoar o processo de urbanização do Município, estabelecendo uma estrutura de cidade capaz de servir aos objetivos de crescimento econômico e, ao mesmo tempo oferecer a necessária qualidade de vida à população.

**Justificativas****Diretrizes (Forma de implementação)**

Ações	Produto (Un. de medida)	Recursos	Metas	
			Física	Financeira
1.011 - IMPLANTÇÃO DE REDE DE ESGOTO E DE ESCOAMENTO DE AGUAS PLUVIAIS	Obra Realizada (OBR)	0.1.0000	1,000	228.479,72
1.029 - AQUISIÇÃO DE MÁQUINAS, VEICULOS E EQUIPAMENTOS	Veiculo/Equipamento (EQU)	0.1.0215 0.1.0000 0.1.0024 0.1.0089	4,000	521.525,12 258.607,50 43.101,25 86.633,51
2.025 - MANUTENÇÃO DOS SERVIÇOS URBANOS	Unidade Administrativa (UNG)	0.1.0000	4,000	3.108.471,11
2.026 - PAVIMENTAÇÃO DE RUAS E PASSEIOS PÚBLICOS	Pavimentação (MT2)	0.1.0000 0.1.0016 0.1.0024 0.1.0044	48.000,000	465.493,50 21.550,62 43.101,25 358.947,21
2.027 - MANUTENÇÃO DO TERMINAL RODOVIÁRIO	Meses (MAN)	0.1.0000	48,000	155.164,50
2.028 - CONSERVAÇÃO DO CEMITÉRIO MUNICIPAL	Meses (MAN)	0.1.0000	48,000	178.443,00
2.029 - REVITALIZAÇÃO DE LOGRADOUROS PÚBLICOS	Unidade (MAN)	0.1.0000 0.1.0024	16,000	413.772,00 43.101,25
2.038 - MANUTENÇÃO DAS ATIVIDADES DO DMER	Unidade Administrativa (MAN)	0.1.0000	4,000	6.240.193,88
2.039 - MANUTENÇÃO DOS SERVIÇOS DE COLETA DE LIXO E LIMPEZA PÚBLICA	Meses (MES)	0.1.0000	48,000	310.329,00
<b>Total:</b>				<b>12.476.914,42</b>

**Legenda:**

- 0.1.0000 - Recursos Ordinários
- 0.1.0016 - Contribuição de Intervenção de Domínio Econômico - CIDE
- 0.1.0024 - Transferências de Convênios - Não relacionados à EDUCACAO E SAUDE

**Estado de Santa Catarina**  
**PREFEITURA MUNICIPAL DE PRESIDENTE CASTELLO BRANCO**  
**PLANO PLURIANUAL 2018 a 2021 - PPA\_2018\_2021**

Programas de Governo

Seleção - Alteração em 11/08/2017 (C) - Lei do Plano Plurianual - PPA, nº PPA 2018\_21 de 09/08/2017

**Legenda:**

- 0.1.0044 - Fundo Especial do Petroleo
- 0.1.0089 - Alienação de Bens
- 0.1.0215 - Transferências de Convênios - Estado/Outros

*Handwritten mark*

*Handwritten mark*



**PREFEITURA MUNICIPAL DE PRESIDENTE CASTELLO BRANCO**

PLANO PLURIANUAL 2018 a 2021 - PPA\_2018\_2021

Programas de Governo

Seleção: Alteração em 11/08/2017 (C) - Lei do Plano Plurianual - PPA, nº PPA 2018\_21 de 09/08/2017

**Programa**

0009 - ASSISTENCIA SOCIAL INTEGRADA

**Objetivos**

Criar alternativas de renda para as famílias carentes, integração do idoso à sociedade e melhoria da qualidade de vida, oferecer oportunidade para que as donas de casa troquem experiências, descubram suas potencialidades e habilidades, participando na composição da renda familiar.

**Justificativas****Diretrizes (Forma de implementação)**

Ações	Produto (Un. de medida)	Recursos	Metas	
			Física	Financeira
2.007 - MANUTENÇÃO DAS ATIVIDADES DE ASSISTENCIA SOCIAL	Unidade Administrativa (UNG)	0.1.0000	4,000	849.094,62
		0.1.0052		431,01
2.008 - MANUTENÇÃO DAS ATIVIDADES DO FMAS	Unidade Gestora (UNG)	0.1.0000	4,000	1.355.534,31
		0.1.0052		508.594,75
2.009 - MANUTENÇÃO DAS ATIVIDADES DO FIA	Unidade Gestora (UNG)	0.1.0000	4,000	109.443,75
2.018 - ASSISTENCIA AO IDOSO	Pessoas (HAB)	0.1.0000	360,000	129.303,75
<b>Total:</b>			<b>2.952.402,19</b>	

**Legenda:**

0.1.0000 - Recursos Ordinários

0.1.0052 - Transferências de Recursos do Fundo de Assistência Social - SUAS/União

**Programa**

0012 - MORAR MELHOR

**Objetivos**

Compreende as ações relacionadas ao planejamento, promoção e construção de residências, realização de reformas, a fim de satisfazer as necessidades de habitação no Município.

**Justificativas****Diretrizes (Forma de implementação)**

Ações	Produto (Un. de medida)	Recursos	Metas	
			Física	Financeira
1.015 - AQUISIÇÃO DE TERRENO, CONSTRUÇÃO E REFORMA DE UNIDADES HABITACIONAIS	Unidade Gestora (UNG)	0.1.0000	4,000	431.010,00
2.017 - MANUTENÇÃO DAS ATIVIDADES DO FUNDO ROTATIVO HABITACIONAL	Unidade Gestora (UNG)	0.1.0000 0.1.0093	4,000	103.443,00 103.874,02
<b>Total:</b>			<b>8,000</b>	<b>638.327,02</b>

**Legenda:**

0.1.0000 - Recursos Ordinários

0.1.0093 - Outras Receitas Não Primárias

S



**Estado de Santa Catarina**  
**PREFEITURA MUNICIPAL DE PRESIDENTE CASTELLO BRANCO**  
**PLANO PLURIANUAL 2018 a 2021 - PPA\_2018\_2021**

**Programas de Governo**

Seleção: Alteração em 11/08/2017 (C) - Lei do Plano Plurianual - PPA, nº PPA.2018\_21 de 09/08/2017

**Programa**

0013 - INFRA ESTRUTURA URBANA

**Objetivos**

Conjunto de ações desenvolvidas no sentido de aperfeiçoar o processo de urbanização do Município, estabelecendo uma estrutura de cidade capaz de servir aos objetivos do crescimento econômico e, ao mesmo tempo, oferecer a necessária qualidade de vida a população.

**Justificativas**

**Diretrizes (Forma de implementação)**

Ações	Produto (Un. de medida)	Recursos	Metas	
			Física	Financeira
2.040 - MANUTENÇÃO DOS SERVIÇOS DE ILUMINAÇÃO PÚBLICA - COSIP	Convênio (CON)	0.1.0000	4.000	25.860,75
		0.1.0017		228.436,62
<b>Total:</b>				<b>254.297,37</b>

**Legenda:**

0.1.0000 - Recursos Ordinários

0.1.0017 - Contribuição para o Custeio de Serviços da Iluminação Pública - COSIP

9

**PREFEITURA MUNICIPAL DE PRESIDENTE CASTELLO BRANCO**

PLANO PLURIANUAL 2018 a 2021 - PPA\_2018\_2021

Programas de Governo

Seleção: Alteração em 11/08/2017 (C) - Lei do Plano Plurianual - PPA, nº PPA 2018\_21 de 09/08/2017

**Programa**

0014 - PROMOÇÃO DO TURISMO

**Objetivos**

Infra estrutura na Implantação Balneário que compreende as ações relacionadas ao planejamento e fomento da indústria do turismo, através de incentivo a construção de hotéis, da pesquisa de desenvolvimento das potencialidades do setor, da divulgação e promoção do patrimônio cultural e das belezas naturais do Município, além de incrementar ações relacionadas a implantação e exploração de empreendimentos turísticos, tanto promovida diretamente pelo Poder Público, quanto particular.

**Justificativas****Diretrizes (Forma de implementação)**

Ações	Produto (Un. de medida)	Recursos	Metas	
			Física	Financeira
1.027 - IMPLANTAÇÃO DO PARQUE TERMAL (BALNEÁRIO)	Unidade (OBR)	0.1.0000	1,000	215.506,25
		0.1.0024		129.303,75
		0.1.0215		431.012,50
2.034 - ATIVIDADES PARA O DESENVOLVIMENTO DO TURISMO	Meses (MAN)	0.1.0000	48,000	366.360,63
<b>Total:</b>			<b>1.142.183,13</b>	

**Legenda:**

0.1.0000 - Recursos Ordinários

0.1.0024 - Transferências de Convênios - Não relacionados à EDUCACAO E SAUDE

0.1.0215 - Transferências de Convênios - Estado/Outros



Estado de Santa Catarina  
PREFEITURA MUNICIPAL DE PRESIDENTE CASTELLO BRANCO  
PLANO PLURIANUAL 2018 a 2021 - PPA\_2018\_2021

Página: 15/15  
Data: 29/08/2017

Programas de Governo

Seleção: Alteração em 11/08/2017 (C) - Lei do Plano Plurianual - PPA, nº PPA 2018\_21 de 09/08/2017

**Programa**

0099 - PASSIVOS CONTINGENTES

**Objetivos**

Atendimento de situações inesperadas ou imprevistas descritas no Artigo 4º parágrafo 3º da LRF como: Passivos Contingentes, Riscos Fiscais e Eventos Fiscais Imprevistos.

**Justificativas**


**Diretrizes (Forma de implementação)**

Ações	Produto (Un. de medida)	Recursos	Metas	
			Física	Financeira
9.999 - RESERVA DE CONTINGÊNCIA	Unidade (UND)	0.1.0000	4.000	107.753,13
<b>Total:</b>			<b>4.000</b>	<b>107.753,13</b>

**Legenda:**

0.1.0000 - Recursos Ordinários

\_\_\_\_\_  
ADEMIR DOMINGOS MIOTTO  
Prefeito Municipal

  
LUCINEIA SARETA FRIGO  
Contadora Municipal

## PREFEITURA MUNICIPAL DE PRESIDENTE CASTELLO BRANCO

## PLANO PLURIANUAL 2018 a 2021 - PPA\_2018\_2021

## Programas de Governo

Seleção: Alteração em 11/08/2017 (C) - Lei do Plano Plurianual - PPA, nº PPA 2018\_21 de 09/08/2017

**Programa: 0 - OPERAÇÕES ESPECIAIS****Objetivos:** Suportar despesas com encargos sociais, pagamento do principal e encargos da dívida fundada interna, pagamento de precatórios, pagamento de despesas de exercícios anteriores, pagamento de sentenças judiciais e pagamento da Contribuição ao PASEP.**Público alvo:**

Indicador (Unidade de Medida)	Referência Data	Índice	Final do Programa	Consolidação dos Valores do Programa		Totais
				Regionalização	Estera/Cat.Econômica	
				Município de Pres. Casi	Fiscal/Seguridade	1.109.725,97
				Câmara de Vereadores	DESPESAS CORRENTES	1.073.175,35
					DESPESAS DE CAPITAL	36.550,62
					<b>Total:</b>	<b>1.109.725,97</b>

## AÇÕES DOS ORÇAMENTOS FISCAL/ SEGURIDADE

## Operações Especiais

Ação	Título	Produto (Unidade de Medida)	2018	2019	2020	2021	Meta	R\$
0.001	DESPESAS DE EXERCÍCIOS ANTERIORES	Unidade (UND)	15.000,000	15.750,000	16.537,500	17.364,370	64.000	64.651,87
0.002	PAGAMENTO DE JUROS DA DÍVIDA FUNDADA INTERNA	Meses (MES)	0,000	0,000	5.000,000	10.000,000	18,000	15.000,00
0.003	AMORTIZAÇÃO DA DÍVIDA FUNDADA INTERNA	Meses (MES)	0,000	0,000	5.000,000	10.000,000	18,000	15.000,00
0.004	PAGAMENTO DE PRECATÓRIOS	Unidade (UND)	10.000,000	10.500,000	11.025,000	11.576,250	4,000	43.101,25
0.005	CONTRIBUIÇÃO PARA O PASEP	Meses (MES)	162.750,000	170.887,500	179.431,880	188.403,470	48,000	701.472,85
0.006	PAGAMENTO DE SENTENÇAS JUDICIAIS	Unidade (UND)	0,000	250.000,000	10.000,000	10.500,000	2,000	270.500,00



**Programa: 1 - PROCESSO LEGISLATIVO****Objetivos:** Exercer com eficiência e segurança as funções pertinentes ao Poder Legislativo de legislar e fiscalizar.**Público alvo:**

Indicador (Unidade de Medida)	Referência		Final do Programa	Regionalização		Consolidação dos Valores do Programa		Totais
	Data	Índice		2021	Totais	Esfere/Cat.Econômica	Totais	
				Câmara de Vereadores	Fiscal/Seguridade	2.672.277,50		2.672.277,50
					DESPESAS CORRENTES			2.568.834,50
					DESPESAS DE CAPITAL			103.443,00
					<b>Total:</b>			<b>2.672.277,50</b>

**AÇÕES DOS ORÇAMENTOS FISCAL/ SEGURIDADE***Projetos*

Ação	Título	Produto (Unidade de Medida)	Início Término	Total Estimado	Realizado até 2016	Previsão em 2017	Período 2018 - 2021
1.001	REEQUIPAMENTO DA CÂMARA DE VEREADORES	Equipamento (EQU)	01/01/2018 31/12/2021	103.443,00	-----	-----	103.443,00
				R\$			
				Meta	0,000	0,000	20,000

**AÇÕES DOS ORÇAMENTOS FISCAL/ SEGURIDADE***Atividades*

Ação	Título	Produto (Unidade de Medida)	2018	2019	2020	2021	Meta	R\$
2.001	MANUTENÇÃO DA CÂMARA DE VEREADORES	Unidade (UNG)	596.000.000	625.800.000	657.090.000	689.944.500	12.000	2.568.834,50

S

**Estado de Santa Catarina**  
**PREFEITURA MUNICIPAL DE PRESIDENTE CASTELLO BRANCO**  
**PLANO PLURIANUAL 2018 a 2021 - PPA\_2018\_2021**

Programas de Governo  
Seleção: Alteração em 11/08/2017 (C) - Lei do Plano Plurianual - PPA, nº PPA.2018\_21 de 09/08/2017

**Programa: 2 - GESTÃO ADMINISTRATIVA**

**Objetivos:** A Gestão Administrativa compreende as ações relacionadas ao exercício de direção, supervisão, coordenação e assessoramento técnico e jurídico a nível de Gabinete e Chefia do Poder Executivo.

**Público alvo:**

Indicador (Unidade de Medida)	Referência		Final do Programa	Consolidação dos Valores do Programa		Totais
	Data	Índice		2021	Totais	
				Município de Pres. Cast	Fiscal/Seguridade	9.253.696,19
					DESPESAS CORRENTES	8.689.069,82
					DESPESAS DE CAPITAL	564.626,37
				<b>Total:</b>		<b>9.253.696,19</b>

**AÇÕES DOS ORÇAMENTOS FISCAL/ SEGURIDADE**

Projetos

Ação	Título	Produto (Unidade de Medida)	Início Término	Total Estimado	Realizado até 2016	Previsão em 2017	Período 2018 - 2021
1.002	REFORMA DO CENTRO ADMINISTRATIVO MUNICIPAL	Reforma (UND)	01/01/2018	431.012,50	----	----	431.012,50
			31/12/2021	Meta 1,000	0,000	0,000	1,000

**AÇÕES DOS ORÇAMENTOS FISCAL/ SEGURIDADE**

Atividades

Ação	Título	Produto (Unidade de Medida)	2018	2019	2020	2021	Meta	R\$
2.002	MANUTENÇÃO DOS GABINETES DO PREFEITO E VICE-PREFEITO	Unidade (UNG)	308.000,000	323.400,000	339.570,000	356.548,500	12,000	1.327.518,50
2.003	MANUTENÇÃO DA SECRETARIA DE ADM. PLJTO. E FINANÇAS	Unidade (UNG)	1.441.500,000	1.373.353,750	1.589.253,750	1.668.716,430	16,000	6.072.823,93
2.004	MANUTENÇÃO DAS ATIVIDADE DE CONTROLE INTERNO	Meses (MAN)	145.000,000	152.250,000	159.862,500	167.855,630	144,000	624.968,13
2.005	CONTRIBUIÇÕES FINANCEIRAS	Meses (MES)	155.000,000	162.750,000	170.887,500	179.431,880	48,000	668.069,38
2.044	ATIVIDADES COMEMORATIVAS AO ANIVERSÁRIO DO MUNICÍPIO	Unidade (EVE)	30.000,000	31.500,000	33.075,000	34.728,750	4,000	129.303,75

*B*

*S*



**Estado de Santa Catarina**  
**PREFEITURA MUNICIPAL DE PRESIDENTE CASTELLO BRANCO**  
**PLANO PLURIANUAL 2018 a 2021 - PPA\_2018\_2021**

Programas de Governo

Seleção: Alteração em 11/09/2017 (C) - Lei do Plano Plurianual - PPA, nº PPA.2018\_21 de 09/08/2017

**Programa: 3 - ASSISTENCIA AO PRODUTOR RURAL**

**Objetivos:** Ampliar a área de produção e a produtividade, elevar a rentabilidade, capitalizar o agricultor, melhorar as condições de vida do pequeno produtor, apoiar a agricultura familiar através de projetos e incentivos relacionados a Agregação de Valores à propriedade, apoiar e incentivar o associativismo através das associações de pequenos agricultores, enfim apoiar todos os projetos e atividade relacionadas ao desenvolvimento agrícola, base da economia do Município.

**Público alvo:**

Indicador (Unidade de Medida)	Referência		Final do Programa	Consolidação dos Valores do Programa		Totais
	Data	Índice		2021	Regionalização	
				Fundo Municipal de Des	1.336.138,75	10.973.578,25
				Fundo Municipal de Sai	155.164,50	8.680.591,75
				Município de Pres. Cast	9.482.275,00	2.292.986,50
						<b>10.973.578,25</b>
					<i>Fiscal/Seguridade</i>	
					DESPESAS CORRENTES	
					DESPESAS DE CAPITAL	
					<b>Total:</b>	

**AÇÕES DOS ORÇAMENTOS FISCAL/ SEGURIDADE**

Projetos

Ação	Título	Produto (Unidade de Medida)	Início Término	Total Estimado	Realizado até 2016	Previsto em 2017	Período 2018 - 2021
1.017	CONCLUSÃO DO SISTEMA DE DISTRIBUIÇÃO DE ÁGUA	Obra Realizada (OBR)	01/01/2018 31/12/2021	R\$ 405.151,75 Meta 1,000	0,000	0,000	405.151,75 1,000
1.018	CONSTRUÇÃO DE AÇUDES E ABERTURA DE POÇOS ARTESIANOS	Unidade (PRP)	01/01/2018 31/12/2021	R\$ 77.582,25 Meta 4,000	0,000	0,000	77.582,25 4,000
			01/01/2018 31/12/2021	R\$ 77.582,25 Meta 4,000	0,000	0,000	77.582,25 4,000
				<b>Total:</b> 155.164,50	8,000	0,000	155.164,50
1.019	INCENTIVO EM PROJETOS DE AGREGAÇÃO DE VALORES - AGRICULTURA FAMILIAR	Famílias (OBR)	01/01/2018 31/12/2021	R\$ 551.696,00 Meta 4,000	0,000	0,000	551.696,00 4,000
1.020	INCENTIVO AO DESENVOLVIMENTO AGROPECUÁRIO	Meses (MES)	01/01/2018 31/12/2021	R\$ 181.025,25 Meta 48,000	0,000	0,000	181.025,25 48,000
1.022	PROGRAMA DE MELHORAMENTO GENÉTICO DE BOVINOS	Propriedade (PRP)	01/01/2018 31/12/2021	R\$ 431.012,50 Meta 1,496,000	0,000	0,000	431.012,50 1,496,000
1.023	AQUISIÇÃO DE IMÓVEIS PARA CONSTRUÇÃO DE OBRAS	Terreno (MT2)	01/01/2018 31/12/2021	R\$ 258.607,50 Meta 3,000	0,000	0,000	258.607,50 3,000
1.024	INCENTIVOS À IMPLANTAÇÃO DE INDUSTRIAS	Unidade (UND)	01/01/2018 31/12/2021	R\$ 258.607,50 Meta 4,000	0,000	0,000	258.607,50 4,000

*S*

## PREFEITURA MUNICIPAL DE PRESIDENTE CASTELLO BRANCO

## PLANO PLURIANUAL 2018 a 2021 - PPA\_2018\_2021

## Programas de Governo

Seleção: Alteração em 11/08/2017 (C) - Lei do Plano Plurianual - PPA, nº PPA.2018\_21 de 09/08/2017

## AÇÕES DOS ORÇAMENTOS FISCAL/ SEGURIDADE

## Atividades

Ação	Título	Produto (Unidade de Medida)	2018	2019	2020	2021	Meta	R\$
2.030	PATRULHA AGRICOLA MECANIZADA	Meses (SER)	130.000,000	136.500,000	143.325,000	150.491,250	96,000	560.316,25
			24.000,000	25.200,000	26.460,000	27.783,000	96,000	103.443,00
						<b>Total:</b>	<b>192,00</b>	<b>663.759,25</b>
2.031	PROGRAMA DE DISTRIBUIÇÃO DE SEMENTES, MUDAS, ALIVINOS E INSUMOS	Famílias (FAM)	120.000,000	126.000,000	132.300,000	138.915,000	1.400,000	517.215,00
			54.000,000	56.700,000	59.535,000	62.511,750	2.800,000	232.746,75
						<b>Total:</b>	<b>4.200,00</b>	<b>749.961,75</b>
2.032	MANUTENÇÃO DAS ATIVIDADES DO FUNDAGRO	Unidade Gestora (UNG)	72.000,000	75.600,000	79.380,000	83.349,000	8,000	310.329,00
2.033	MANUTENÇÃO DOS SERVIÇOS DO MEIO AMBIENTE	Meses (MAN)	36.000,000	37.800,000	39.690,000	41.674,500	48,000	155.164,50
2.041	MANUTENÇÃO DA SECRETARIA DE AGRICULTURA E MEIO AMBIENTE	Meses (UNG)	1.590.000,000	1.669.500,000	1.752.975,000	1.840.623,750	192,000	6.853.098,75



**Programa: 4 - EDUCANDO PARA A CIDADANIA**

**Objetivos:** Compreende ao nível máximo de agregação de ações do Governo Municipal voltadas à formação intelectual, moral, social, cívica e profissional dos alunos.

**Público alvo:**

Indicador (Unidade de Medida)	Referência		Final do Programa	Consolidação dos Valores do Programa		Totais
	Data	Índice		2021	Totais	
				Fundo Municipal de Sai	Fiscal/Seguridade	12.881.541,26
				Município de Pres. Cast	DESPESAS CORRENTES	12.308.294,64
					DESPESAS DE CAPITAL	573.246,62
					<b>Total:</b>	<b>12.881.541,26</b>

**AÇÕES DOS ORÇAMENTOS FISCAL/ SEGURIDADE**

Projetos

Ação	Título	Produto (Unidade de Medida)	Início Término	2018	2019	2020	2021	Realizado até 2016	Previsão em 2017	Período 2018 - 2021
1.010	CONSTRUÇÃO, AMPLIAÇÃO E REVITALIZAÇÃO DE ESCOLAS	Obra Realizada (OBR)	01/01/2018 31/12/2021							
				R\$	R\$	R\$	R\$			
				1.041.920,000	1.094.016,000	1.148.716,800	1.206.152,630	0,000	0,000	1.374.929,85
				Meta	Meta	Meta	Meta	0,000	0,000	5,000

**AÇÕES DOS ORÇAMENTOS FISCAL/ SEGURIDADE**

Atividades

Ação	Título	Produto (Unidade de Medida )	2018	2019	2020	2021	Meta	R\$
2.012	MANUTENÇÃO E DESENVOLVIMENTO DO ENSINO	Unidade Administrativa (UND)	1.041.920,000	1.094.016,000	1.148.716,800	1.206.152,630	12,000	4.490.805,43
2.013	APLICAÇÃO DE RECURSOS DO FUNDEB	Aluno (ALU)	733.000,000	769.650,000	808.132,500	848.539,130	2.848,000	3.159.321,63
2.014	APLICAÇÃO DE RECURSOS DO SALARIO EDUCACAO	Aluno (ALU)	88.000,000	92.400,000	97.020,000	101.871,000	2.848,000	379.291,00
2.015	MANUTENÇÃO DO TRANSPORTE ESCOLAR	Aluno Transportado (ALU)	368.550,000	386.977,500	406.326,380	426.642,690	4.104,000	1.588.496,57
2.022	MANUTENÇÃO DA EDUCACAO ESPECIAL	Aluno (ALU)	80.000,000	84.000,000	88.200,000	92.610,000	80,000	344.810,00
2.023	MERENDA ESCOLAR - PNAE	Aluno (ALU)	48.200,000	50.610,000	53.140,500	55.797,520	2.848,000	207.748,02
2.024	MANUTENÇÃO DAS ATIVIDADES CULTURAIS	Manutenção (MAN)	148.000,000	155.400,000	163.170,000	171.328,500	16,000	637.898,50
2.036	MANUTENÇÃO DO DESPORTO AMADOR	Pessoas (MAN)	162.000,000	170.100,000	178.605,000	187.535,260	4.000,000	698.240,26



**Programa: 5 - SAÚDE - QUALIDADE DE VIDA**

**Objetivos:** Corresponde ao nível máximo de agregação de ações para a consecução dos objetivos do Governo Municipal que visem a melhoria do nível de saúde da população. Enfatizar a saúde preventiva nas áreas médico/enfermagem e odontologia, incentivar a saúde curativa, distribuição de material de acompanhamento do projeto qualidade de vida e promover o bem estar e a dignidade humana aos cidadãos do Município

**Público alvo:**

Indicador (Unidade de Medida)	Referência		Final do Programa	Consolidação dos Valores do Programa		Totais
	Data	Índice		2021	Totais	
				Fundo Municipal de Sat	Fiscal/Seguridade	
				15.030.354,19		15.030.354,19
					DESPESAS CORRENTES	13.758.781,01
					DESPESAS DE CAPITAL	1.271.573,18
					<b>Total:</b>	<b>15.030.354,19</b>

**AÇÕES DOS ORÇAMENTOS FISCAL/ SEGURIDADE****Projetos**

Ação	Título	Produto (Unidade de Medida)	Início Término	Total Estimado	Realizado até 2016	Previsão em 2017	Período 2018 - 2021
1.004	AQUISIÇÃO DE EQUIPAMENTOS - SAÚDE	Equipamento (EQU)	01/01/2018 31/12/2021	R\$ Meta 206.886,00 8,000	0,000	0,000	206.886,00 8,000
1.005	AMPLIAÇÃO E REVITALIZAÇÃO DE UNIDADES BÁSICAS DE SAÚDE	Obra Realizada (OBR)	01/01/2018 31/12/2021	R\$ Meta 258.607,50 4,000	0,000	0,000	258.607,50 4,000
1.007	AQUISIÇÃO DE VEICULOS - SAÚDE	Veículo (VEI)	01/01/2018 31/12/2021	R\$ Meta 288.778,39 8,000	0,000	0,000	288.778,39 8,000

**AÇÕES DOS ORÇAMENTOS FISCAL/ SEGURIDADE****Atividades**

Ação	Título	Produto (Unidade de Medida)	2018	2019	2020	2021	Meta	R\$
2.010	MANUTENÇÃO DAS ATIVIDADES DO FUNDO MUNICIPAL DE SAÚDE	Unidade Gestora (UNG)	3.008.320,000	3.158.736,000	3.316.672,780	3.482.506,560	24,000	12.966.235,34
2.011	APLICAÇÃO DE RECURSOS DO SUS	Convênio (CON)	303.900,000	319.095,000	335.049,500	351.802,460	20,000	1.309.846,96



**PREFEITURA MUNICIPAL DE PRESIDENTE CASTELLO BRANCO**  
**PLANO PLURIANUAL 2018 a 2021 - PPA\_2018\_2021**

**Programas de Governo**

Seleção: Alteração em 11/08/2017 (C) - Lei do Plano Plurianual - PPA, nº PPA.2018\_21 de 09/08/2017

**Programa: 7 - SERVIÇOS DE UTILIDADE PÚBLICA**

**Objetivos:** Desenvolvimento das ações instituídas para atendimento da população em geral e assegurar o desenvolvimento de ações para preservar a ordem pública e a propriedade privada, de atuação do policiamento civil e militar.

**Público alvo:**

Indicador (Unidade de Medida)	Referência Data	Índice	Final do Programa 2021	Consolidação dos Valores do Programa			Totais
				Regionalização	Totais	Estera/Cat.Econômica	
				Município de Pres. Casl	209.472,06	Fiscal/Seguridade	209.472,06
						DESPESAS CORRENTES	209.472,06
						<b>Total:</b>	<b>209.472,06</b>

**AÇÕES DOS ORÇAMENTOS FISCAL/ SEGURIDADE**

*Atividades*

Ação	Título	Produto (Unidade de Medida)	2018	2019	2020	2021	Meta	R\$
2.006	SERVIÇOS DE SEGURANÇA PÚBLICA	Meses (MES)	48.600,000	51.030,000	53.581,500	56.260,560	240,000	209.472,06

*Handwritten mark*

*Handwritten mark*

## PREFEITURA MUNICIPAL DE PRESIDENTE CASTELLO BRANCO

## PLANO PLURIANUAL 2018 a 2021 - PPA\_2018\_2021

## Programas de Governo

Seleção: Alteração em 11/09/2017 (C) - Lei do Plano Plurianual - PPA, nº PPA.2018\_21 de 09/09/2017

**Programa: 8 - INFRA ESTRUTURA E TRANSPORTES**

**Objetivos:** Recuperar e ampliar o parque de máquinas, melhorar os acessos às propriedades rurais facilitando o escoamento da produção agrícola e a implantação de projetos diversos e desenvolver um conjunto de ações no sentido de aperfeiçoar o processo de urbanização do Município, estabelecendo uma estrutura de cidade capaz de servir aos objetivos de crescimento econômico e, ao mesmo tempo oferecer a necessária qualidade de vida à população.

**Público alvo:**

Indicador (Unidade de Medida)	Referência Data	Índice	2021	Final do Programa	Regionalização		Consolidação dos Valores do Programa		Totais
					Município de Pres. Cast	Fiscal/Seguridade	Totais	Esfera/Cat.Econômica	
						12.476.914,42			12.476.914,42
									10.194.656,32
									2.282.258,10
									<b>12.476.914,42</b>

**AÇÕES DOS ORÇAMENTOS FISCAL/SEGURIDADE****Projetos**

Ação	Título	Produto (Unidade de Medida)	Início Término	Total Estimado	Realizado até 2016	Previsão em 2017	Período 2018 - 2021
1.011	IMPLANTAÇÃO DE REDE DE ESGOTO E DE ESCOAMENTO DE AGUAS PLUVIAIS	Obra Realizada (OBR)	01/01/2018 31/12/2021	R\$ 750.004,84 Meta 1.000	0,000	0,000	750.004,84 1.000
1.029	AQUISIÇÃO DE MÁQUINAS, VEICULOS E EQUIPAMENTOS	Veiculo/Equipamento (EQU)	01/01/2018 31/12/2021	R\$ 388.342,26 Meta 4.000	0,000	0,000	388.342,26 4.000

**AÇÕES DOS ORÇAMENTOS FISCAL/SEGURIDADE****Atividades**

Ação	Título	Produto (Unidade de Medida)	2018	2019	2020	2021	Meta	R\$
2.025	MANUTENÇÃO DOS SERVIÇOS URBANOS	Unidade Administrativa (UNG)	747.980,000	706.900,000	811.262,720	842.328,390	12,000	3.108.471,11
2.026	PAVIMENTAÇÃO DE RUAS E PASSEIOS PÚBLICOS	Pavimentação (MT2)	206.280,000	216.594,000	227.423,700	238.794,880	145.200,000	889.092,58
2.027	MANUTENÇÃO DO TERMINAL RODOVIÁRIO	Meses (MAN)	36.000,000	37.800,000	39.690,000	41.674,500	48,000	155.164,50
2.028	CONSERVAÇÃO DO CEMITÉRIO MUNICIPAL	Meses (MAN)	24.000,000	100.200,000	26.460,000	27.783,000	96,000	178.443,00
2.029	REVITALIZAÇÃO DE LOGRADOUROS PÚBLICOS	Unidade (MAN)	106.000,000	111.300,000	116.865,000	122.708,250	48,000	456.873,25
2.038	MANUTENÇÃO DAS ATIVIDADES DO DMER	Unidade Administrativa (MAN)	1.471.000,000	1.444.550,000	1.621.777,500	1.702.866,380	12,000	6.240.193,88
2.039	MANUTENÇÃO DOS SERVIÇOS DE COLETA DE LIXO E LIMPEZA PÚBLICA	Meses (MES)	72.000,000	75.600,000	79.380,000	83.349,000	48,000	310.329,00



**Estado de Santa Catarina**  
**PREFEITURA MUNICIPAL DE PRESIDENTE CASTELLO BRANCO**  
**PLANO PLURIANUAL 2018 a 2021 - PPA\_2018\_2021**

Programas de Governo

Seleção: Alteração em 11/09/2017 (C) - Lei do Plano Plurianual - PPA, nº PPA 2018\_21 de 09/09/2017

**Programa: 9 - ASSISTENCIA SOCIAL INTEGRADA**

**Objetivos:** Criar alternativas de renda para as famílias carentes, integração do idoso à sociedade e melhoria da qualidade de vida, oferecer oportunidade para que as donas de casa troquem experiências, descubram suas potencialidades e habilidades, participando na composição da renda familiar.

**Público alvo:**

Indicador (Unidade de Medida)	Referência Data	Índice	2021	Final do Programa	Regionalização		Consolidação dos Valores do Programa		Totais
					2019	2020	Totais	Esfera/Cat.Econômica	
					Fundo Municipal da Infã	109.443,75	Fiscal/Seguridade	2.952.402,19	
					Fundo Municipal de Ass	1.864.129,06	DESPESAS CORRENTES	2.842.958,44	
					Município de Pres. Cast	978.829,38	DESPESAS DE CAPITAL	109.443,75	
							<b>Total:</b>	<b>2.952.402,19</b>	

**AÇÕES DOS ORÇAMENTOS FISCAL/ SEGURIDADE**

Atividades

Ação	Título	Produto (Unidade de Medida )	2018	2019	2020	2021	Meta	R\$
2.007	MANUTENÇÃO DAS ATIVIDADES DE ASSISTENCIA SOCIAL	Unidade Administrativa (UNG)	197.100,000	206.955,000	217.302,750	228.167,880	16.000	849.525,63
2.008	MANUTENÇÃO DAS ATIVIDADES DO FMAS	Unidade Gestora (UNG)	432.500,000	454.125,000	476.831,250	500.672,810	36.000	1.864.129,06
2.009	MANUTENÇÃO DAS ATIVIDADES DO FIA	Unidade Gestora (UNG)	30.000,000	25.200,250	26.460,250	27.783,250	8,000	109.443,75
2.018	ASSISTENCIA AO IDOSO	Pessoas (HAB)	30.000,000	31.500,000	33.075,000	34.728,750	720,000	129.303,75

*Handwritten mark*

*Handwritten mark*

**Programa:** 12 - MORAR MELHOR**Objetivos:** Compreende as ações relacionadas ao planejamento, promoção e construção de residências, realização de reformas, a fim de satisfazer as necessidades de habitação no Município.**Público alvo:**

Indicador (Unidade de Medida)	Referência Data	Índice	Final do Programa 2021	Consolidação dos Valores do Programa		Totais
				Regionalização	Esfera/Cat.Econômica	
Fundo Rotativo Habitac				638.327,02	Fiscal/Seguridade	638.327,02
					DESPESAS CORRENTES	155.595,52
					DESPESAS DE CAPITAL	482.731,50
					<b>Total:</b>	<b>638.327,02</b>

## AÇÕES DOS ORÇAMENTOS FISCAL/ SEGURIDADE

## Projetos

Ação	Título	Produto (Unidade de Medida)	Início Término	Total Estimado	Realizado até 2016	Previsto em 2017	Período 2018 - 2021
1.015	AQUISIÇÃO DE TERRENO, CONSTRUÇÃO E REFORMA DE UNIDADES HABITACIONAIS	Unidade Gestora (UNG)	01/01/2018 31/12/2021	R\$ 431.010,00 Meta 4.000	---	---	431.010,00 4.000

## AÇÕES DOS ORÇAMENTOS FISCAL/ SEGURIDADE

## Atividades

Ação	Título	Produto (Unidade de Medida)	2018	2019	2020	2021	Meta	R\$
2.017	MANUTENÇÃO DAS ATIVIDADES DO FUNDO ROTATIVO HABITACIONAL	Unidade Gestora (UNG)	48.100,000	50.505,000	53.030,250	55.681,770	12,000	207.317,02



Estado de Santa Catarina  
PREFEITURA MUNICIPAL DE PRESIDENTE CASTELLO BRANCO  
PLANO PLURIANUAL 2018 a 2021 - PPA\_2018\_2021

Programas de Governo

Seleção: Alteração em 11/08/2017 (C) - Lei do Plano Plurianual - PPA, nº PPA.2018\_21 de 09/08/2017

Programa: 13 - INFRA ESTRUTURA URBANA

**Objetivos:** Conjunto de ações desenvolvidas no sentido de aperfeiçoar o processo de urbanização do Município, estabelecendo uma estrutura de cidade capaz de servir aos objetivos do crescimento econômico e, ao mesmo tempo, oferecer a necessária qualidade de vida a população.

**Público alvo:**

Indicador (Unidade de Medida)	Referência Data	Índice	2021	Final do Programa	Regionalização		Consolidação dos Valores do Programa		Totais
					Município de Pres. Cast	Fiscal/Seguridade	Totais	Esfera/Cat.Econômica	
					Município de Pres. Cast	Fiscal/Seguridade	254.297,37		254.297,37
						DESPESAS CORRENTES			254.297,37
						<b>Total:</b>			<b>254.297,37</b>

AÇÕES DOS ORÇAMENTOS FISCAL/ SEGURIDADE

Atividades

Ação	Título	Produto (Unidade de Medida)	2018	2019	2020	2021	Meta	R\$
2.040	MANUTENÇÃO DOS SERVIÇOS DE ILUMINAÇÃO PÚBLICA - COSIP	Convênio (CON)	59.000,000	61.950,000	65.047,500	68.299,870	8,000	254.297,37

5

Estado de Santa Catarina  
PREFEITURA MUNICIPAL DE PRESIDENTE CASTELLO BRANCO  
PLANO PLURIANUAL 2018 a 2021 - PPA\_2018\_2021

Programas de Governo  
Seleção: Alteração em 11/08/2017 (C) - Lei do Plano Plurianual - PPA, nº PPA.2018\_21 de 09/08/2017

**Programa: 14 - PROMOÇÃO DO TURISMO**

**Objetivos:** Infra estrutura na Implantação Balneário que compreende as ações relacionadas ao planejamento e fomento da indústria do turismo, através de incentivo a construção de hotéis, da pesquisa de desenvolvimento das potencialidades do setor, da divulgação e promoção do patrimônio cultural e das belezas naturais do Município, além de incrementar ações relacionadas a implantação e exploração de empreendimentos turísticos, tanto promovida diretamente pelo Poder Público, quanto particular.

**Público alvo:**

Indicador (Unidade de Medida)	Referência Data	Índice	2021	Final do Programa	Regionalização		Consolidação dos Valores do Programa		Totais
					Município de Pres. Cast	Fiscal/Seguridade	Totais	Esfera/Cat.Econômica	
					1.142.183,13	1.142.183,13			1.142.183,13
									366.360,63
									775.822,50
									<b>1.142.183,13</b>

**AÇÕES DOS ORÇAMENTOS FISCAL/ SEGURIDADE**

Projetos

Ação	Título	Produto (Unidade de Medida)	Unidade (OBR)	Início Término	Total Estimado	Realizado até 2016	Previsão em 2017	Período 2018 - 2021
1.027	IMPLANTAÇÃO DO PARQUE TERMAL (BALNEÁRIO)			01/01/2018 31/12/2021	R\$ 775.822,50 Meta 1.000	0,000	0,000	775.822,50 1.000

**AÇÕES DOS ORÇAMENTOS FISCAL/ SEGURIDADE**

Atividades

Ação	Título	Produto (Unidade de Medida )	Meses (MAN)	2018	2019	2020	2021	Meta	R\$
2.034	ATIVIDADES PARA O DESENVOLVIMENTO DO TURISMO			85.000,000	89.250,000	93.712,500	98.398,130	144.000	366.360,63

*Handwritten mark*

*Handwritten mark*



Estado de Santa Catarina  
PREFEITURA MUNICIPAL DE PRESIDENTE CASTELLO BRANCO  
PLANO PLURIANUAL 2018 a 2021 - PPA\_2018\_2021

Programas de Governo

Selção: Alteração em 11/08/2017 (C) - Lei do Plano Plurianual - PPA, nº PPA\_2018\_21 de 09/08/2017

Programa: 99 - PASSIVOS CONTINGENTES

Objetivos: Atendimento de situações inesperadas ou imprevistas descritas no Artigo 4º parágrafo 3º da LRF como: Passivos Contingentes, Riscos Fiscais e Eventos Fiscais Imprevistos.

Público alvo:

Indicador (Unidade de Medida)	Referência		Final do Programa	Consolidação dos Valores do Programa			Totais
	Data	Índice		2021	Regionização	Totais	
				Fundo Municipal de Sat	107.753,13	Fiscal/Seguridade	107.753,13
						RESERVA DE CONTINGENCIA	107.753,13
						<b>Total:</b>	<b>107.753,13</b>

AÇÕES DOS ORÇAMENTOS FISCAL/ SEGURIDADE

Reserva de Contingência

Ação	Título	Produto (Unidade de Medida)	Unidade (UND)	2018	2019	2020	2021	Meta	R\$
9.999	RESERVA DE CONTINGÊNCIA			25.000,000	26.250,000	27.562,500	28.940,630	4,000	107.753,13

ADÉMIR DOMINGOS MIOTTO  
Prefeito Municipal

  
LUCINEIA SARETA FRIGO  
Contadora Municipal