



Audiência Pública

3º Quadrimestre de 2021

Secretaria Municipal de Administração,
Planejamento e Finanças

Prestação de Contas e Transparência na Gestão Fiscal

Art.9º, § 4º, da Lei Complementar nº 101, de 04 de maio de 2000.

Até o final dos meses de maio, setembro e fevereiro, o Poder Executivo **demonstrará e avaliará o cumprimento das metas fiscais** de cada quadrimestre, em audiência pública, na comissão de finanças e fiscalização financeira, da Câmara Municipal de Vereadores.



Objetivos da Gestão Fiscal Responsável:

Planejamento das ações de Governo, com base na capacidade de arrecadação.

Equilíbrio entre receitas e Despesas das Contas Públicas.

Controle Social

*O Planejamento é a ferramenta fundamental da administração e funciona como elemento essencial a uma gestão fiscal responsável.

Participação Popular

Condição essencial, para se alcançar os objetivos da LRF

- AUDIÊNCIAS PÚBLICAS

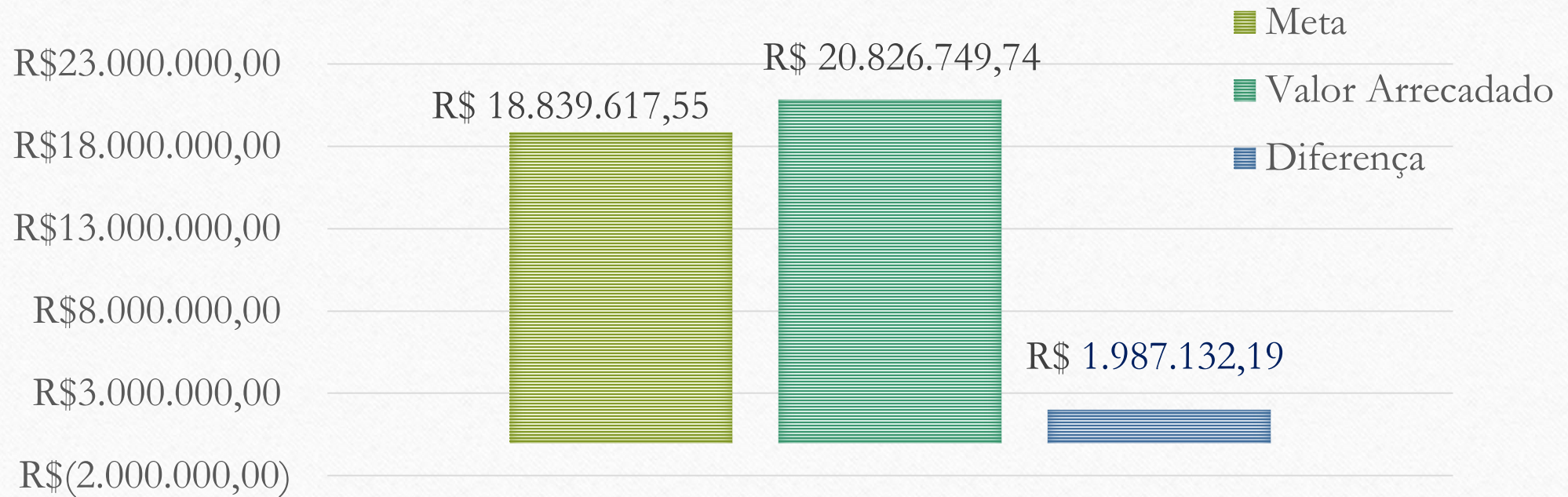
- Trata-se de importante oportunidade para a sociedade saber o que é feito com o dinheiro público.
- A comunidade se pronuncia, o gestor aprende e melhoram as relações democráticas entre a Administração e os Municípios.



Dados extraídos dos relatórios da contadoria municipal de forma simplificada.



Demonstrativo: Meta x Arrecadação



Receita x Despesa até o 3º Quadrimestre

	Receitas Arrecadadas	Despesas Empenhadas
Total	R\$ 20.826.749,74	R\$ 20.976.074,24
Déficit		- R\$ 149.324,50

Receitas e Despesas apropriadas até o 3º Quadrimestre

	Receitas Arrecadadas	Despesas Liquidadas
Total	R\$ 20.826.749,74	R\$ 19.285.798,40
Superávit		+ R\$ 1.540.951,34

Origens das Receitas

Impostos Municipais

R\$ 686.490,75

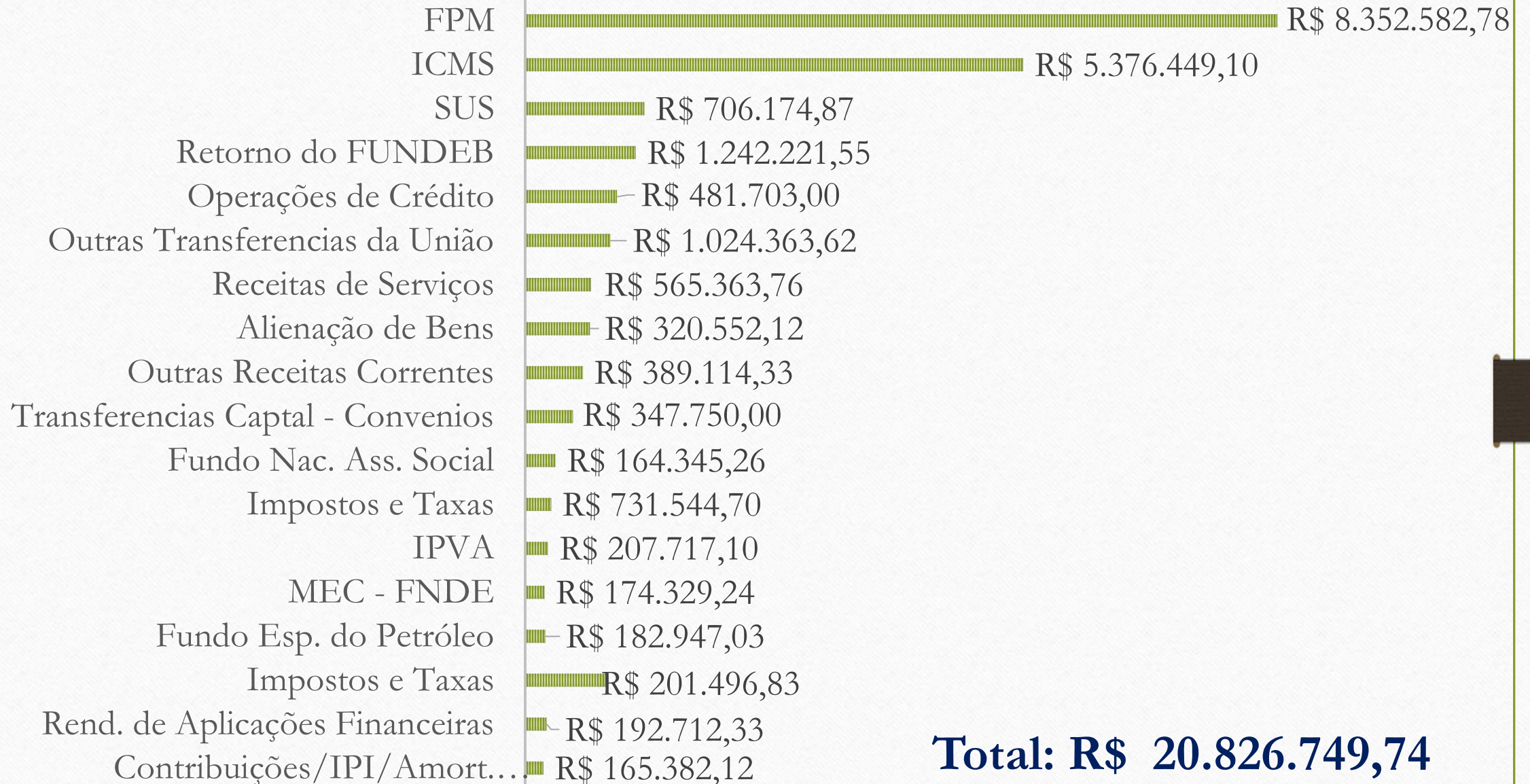
IPTU
R\$ 67.433,77

ISS
R\$ 132.890,67

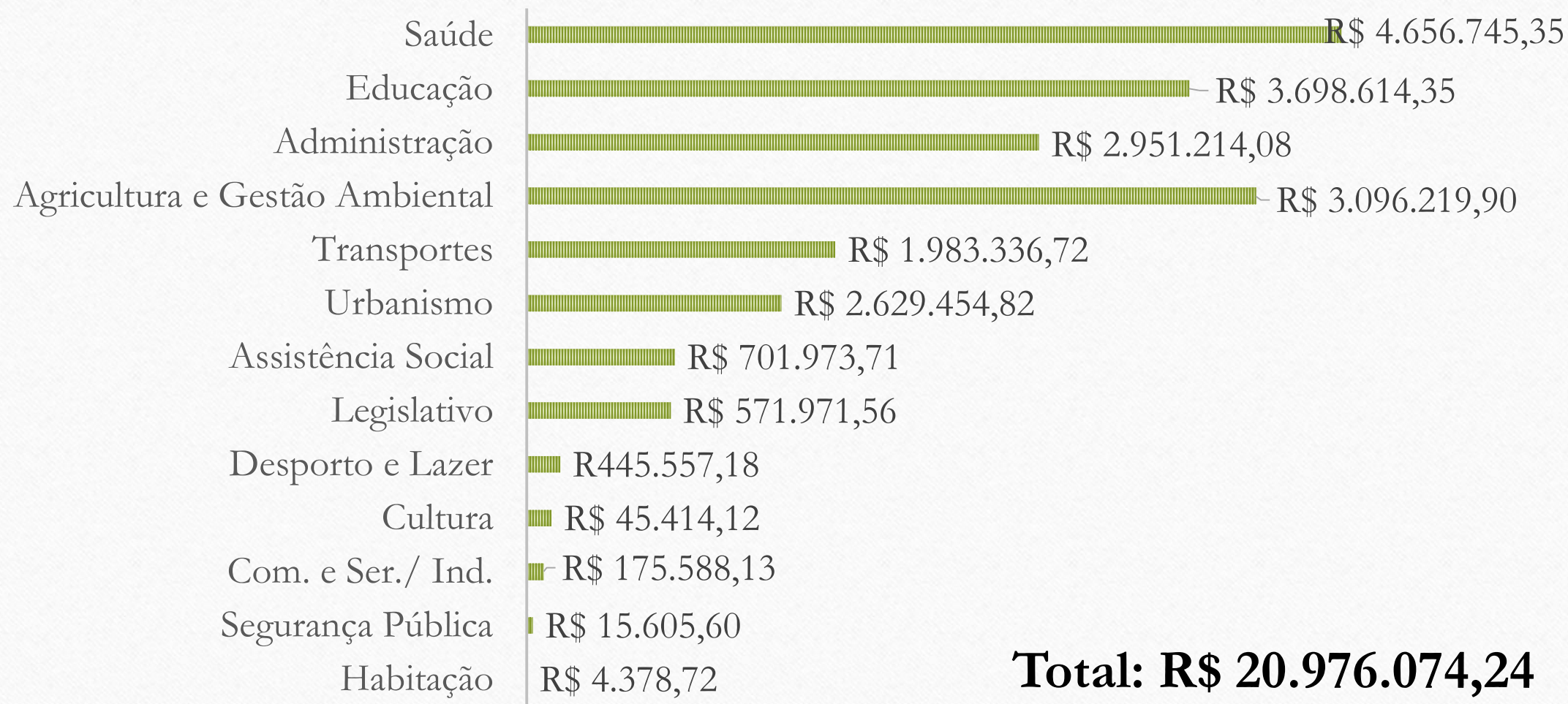
ITBI
R\$ 66.335,06

IRRF
R\$ 419.831,25

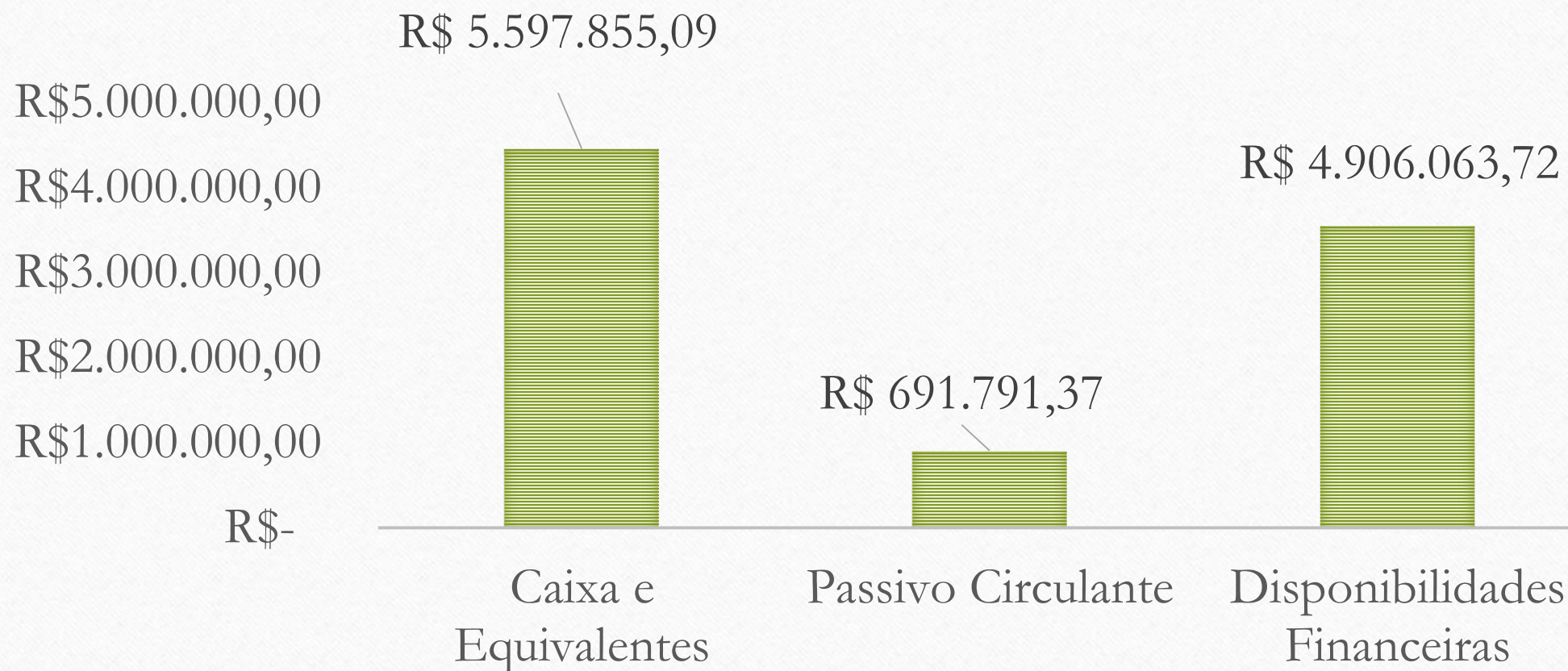
Origens das Receitas



Despesas Realizadas por Setor



Balanço Patrimonial – 31/12/2021



Gastos/Aplicação em Educação

CF/88 Art. 212

Mínimo a aplicar: 25%

Percentual aplicado: 29,34%

Total de Receitas com Impostos: **R\$ 18.007.571,10**

Valor Aplicado: R\$ 5.283.322,63

Valor Mínimo a ser aplicado (25%): R\$ 4.501.892,78

Valor Aplicado a Maior: R\$ 781.429,85

Demonstrativo do FUNDEB

Receita Arrecadada: R\$ 1.242.221,55

Rendimentos de Aplicação Financeira: R\$ 11.310,09

Total Arrecadado= R\$ 1.253.531,64

Gastos com FUNDEB= R\$ 1.419.342,30

Total Gasto: 113,23%

Saldo Conta Vinculada FUNDEB= R\$ 147.598,42

Valores retidos 20% (Federal/Estadual) = R\$ 3.308.029,24

Perdas do FUNDEB até 31/12/2021= R\$ 2.054.497,60

Gastos / Aplicação em Saúde

* CF/88 Art. 212 – Mínimo a aplicar: **15,00%**

Percentual aplicado: **18,36%**

Total de Receitas com Impostos: **R\$ 17.226.310,77**

Valor aplicado: **R\$ 3.163.443,68**

Valor mínimo a ser aplicado (CF/88 Art.198 - 15%): **R\$ 2.583.946,62**

Valor aplicado a maior: **R\$ 579.497,06**

LIMITES CONSTITUCIONAIS

- A) – EDUCAÇÃO – 29,34%
 - B) - SAÚDE – 18,36%
 - C) – PESSOAL FUNDEB – 91,97%
 - D) – PESSOAL – 47,01%
-
- **RCL 19.309.155,34**

RELAÇÃO DE SERVIDORES EM 31/12/2021

1 – Efetivos : 124

2 – Admitidos em Caráter Temporário – ACTs: 13

3 – Emprego Público: 05

4 – Conselheiros Tutelares: 05

5 – Agentes Políticos (Secretários + Prefeito + Vice Prefeito): 8

6 – Cargos Comissionados (Diretores e Coordenadores): 6

7 – Inativos e Pensionistas: 4

TOTAL GERAL.....165

Obrigado pela participação !!!

