



**ESTADO DE SANTA CATARINA**  
**MUNICÍPIO DE PRESIDENTE CASTELLO BRANCO**  
**Secretaria de Adm., Planejamento e Finanças**

**AUDIÊNCIA PÚBLICA DE PRESTAÇÃO DE CONTAS ANUAIS DE GESTÃO**  
**EXERCÍCIO 2017- DE ACORDO COM A LC 101/00 - Art. 9º - § 4º**

(Consolidado - Prefeitura e Fundos Municipais)

Em conformidade com as disposições da LC\_101/00 - Lei de Responsabilidade Fiscal, apresentamos a Prestação de Contas do Exercício de 2017 através deste **Relatório circunstanciado sobre a execução do orçamento e a situação financeira da administração Municipal (consolidada) e o Cumprimento das metas fiscais** de todas as Unidades Gestoras (**Prefeitura e Fundos Municipais**).

Este relatório procura demonstrar, de forma consolidada e circunstanciada, a execução orçamentária, o cumprimento dos limites constitucionais e legais de gestão e a situação financeira e patrimonial do Município com enfoque gerencial, compreendendo as contas:

- a) Da: **Prefeitura Municipal (Poderes: Executivo e Legislativo)**, e
- b) Dos: **Fundos Municipais, de Saúde – FMS, de Assistência Social – FMAS, da Infância e Adolescência – FIA, de Desenvolvimento Agrícola – FUNDAGRO e Rotativo Habitacional – FUROHABI.**

**EXECUÇÃO ORÇAMENTÁRIA:**

**Orçamento Anual:**

A Lei Municipal n.º 1.767/2016, de 02 de dezembro de 2016, estimou a **Receita** e fixou a **Despesa** para o exercício de 2017 em **R\$ 16.900.608,39** (Dezesseis milhões, novecentos mil, seiscentos e oito reais e trinta e nove centavos), desdobrados da seguinte maneira:

<b>Administração / Fundo</b>	<b>Receita</b>	<b>Despesa</b>
<b>Prefeitura Municipal</b>	15.920.209,00	12.167.412,34
<b>Fundo Municipal de Saúde</b>	741.037,10	3.317.065,68
<b>Fundo Municipal de Assistência Social</b>	147.683,29	292.179,15
<b>Fundo Municipal da Infância e Adolescência</b>	7.392,90	25.499,27
<b>Fundo Rotativo Habitacional</b>	77.631,10	239.976,46
<b>Fundo Municipal de Agricultura</b>	6.655,00	327.240,65
<b>Câmara de Vereadores</b>	0,00	531.234,84
<b>TOTAL R\$.....</b>	<b>16.900.608,39</b>	<b>16.900.608,39</b>



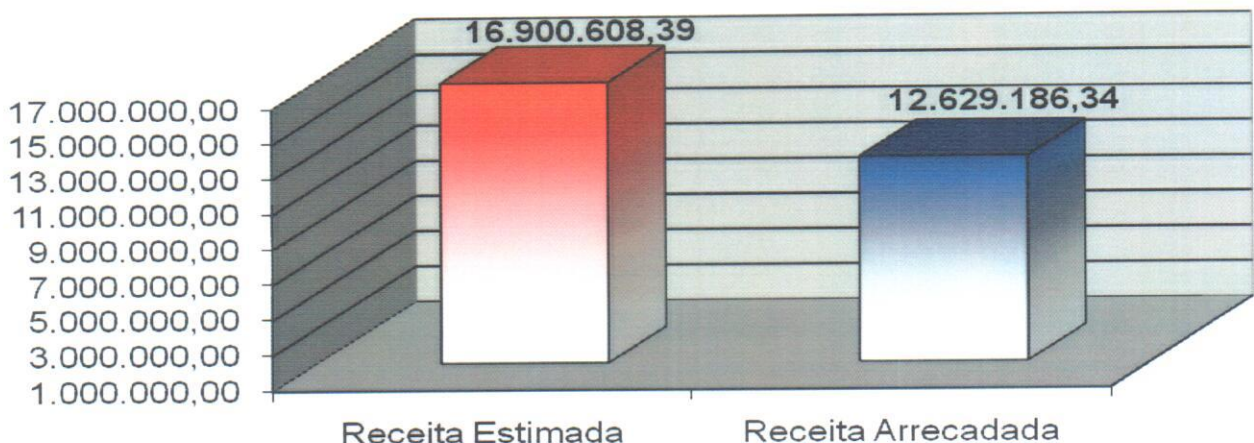
**ESTADO DE SANTA CATARINA**  
**MUNICÍPIO DE PRESIDENTE CASTELLO BRANCO**  
**Secretaria de Adm., Planejamento e Finanças**

**Receita Arrecadada:**

A receita arrecadada consolidada dos entes no exercício de 2017 atingiu a cifra de R\$ 12.629.186,34 (Doze milhões, seiscentos e vinte e nove mil, cento e oitenta e seis reais e trinta e quatro centavos) equivalendo a 74,72% da receita estimada para o exercício, conforme demonstração abaixo:

FONTES DE RECEITA	Receita Orçada		Receita Arrecadada			
	R\$	%	No 6º Bimestre R\$	%	Até o Semestre R\$	%
<b>Contabilidade Geral</b>						
Receita Tributária	409.546,63	2,42	417.387,51	3,31	417.387,51	3,31
Receita de Contribuições	54.115,12	0,32	37.785,53	0,29	37.785,53	0,29
Receita Patrimonial	92.505,63	0,55	126.621,99	1,01	126.621,99	1,01
Receita de Serviços	545.810,35	3,22	253.263,98	2,01	253.263,98	2,01
Transferências Correntes	13.698.420,14	81,09	11.329.619,45	89,70	11.329.619,45	89,70
Outras Receitas Correntes	827.968,93	4,90	205.743,60	1,64	205.743,60	1,64
<b>Total das Receitas Correntes</b>	<b>15.628.366,80</b>	<b>92,50</b>	<b>12.370.422,06</b>	<b>97,96</b>	<b>12.370.422,06</b>	<b>97,96</b>
Operações de Crédito	0,00	0,00	0,00	0,00	0,00	0,00
Alienação de Bens	113.330,09	0,67	0,00	0,00	0,00	0,00
Amortização de Empréstimos	56.665,05	0,32	20.203,88	0,16	20.203,88	0,16
Transferências de Capital	960.583,83	5,68	238.560,40	1,88	238.560,40	1,88
Outras Receitas de Capital	141.662,62	0,83	0,00	0,00	0,00	0,00
<b>Total das Receitas de Capital</b>	<b>1.272.241,59</b>	<b>7,50</b>	<b>258.764,28</b>	<b>2,04</b>	<b>258.764,28</b>	<b>2,04</b>
<b>TOTAL GERAL</b>	<b>16.900.608,39</b>	<b>100,00</b>	<b>12.629.186,34</b>	<b>100,00</b>	<b>12.629.186,34</b>	<b>100,00</b>

**Comparativo da Receita Orçada com a Receita Arrecadada, no Exercício**



**Despesa Realizada:**



**ESTADO DE SANTA CATARINA**  
**MUNICÍPIO DE PRESIDENTE CASTELLO BRANCO**  
**Secretaria de Adm., Planejamento e Finanças**

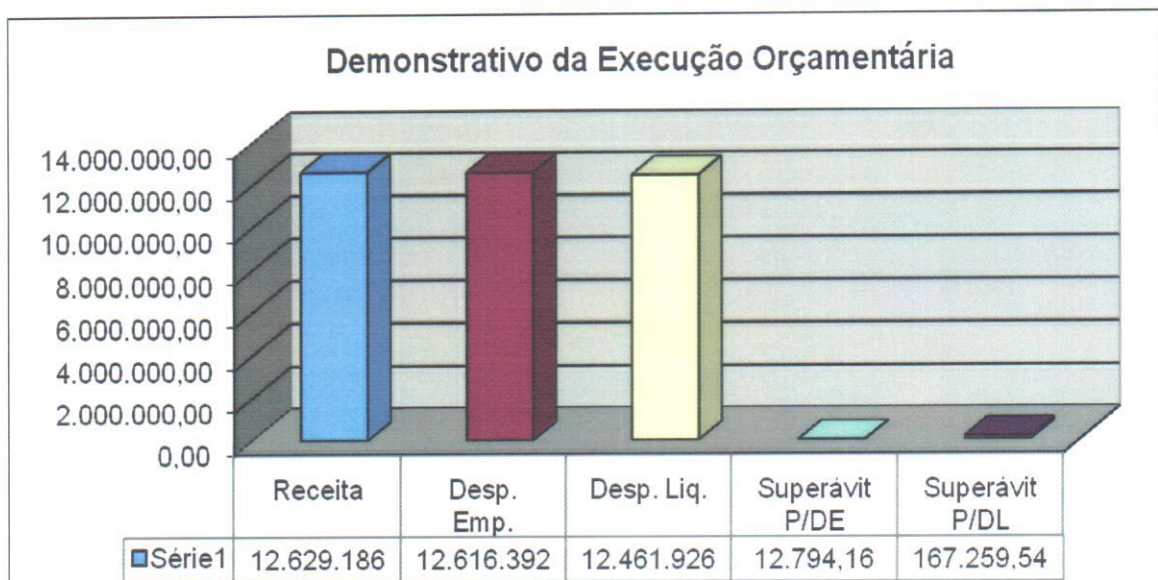
As despesas orçadas, atualizadas, empenhadas e liquidadas no exercício em referência estão demonstradas no quadro abaixo:

Unidade Gestora	Despesa Orçada			Despesa Empenhada		Despesa Liquidada No Exercício
	Fixada	Créditos Adicionais	Total	Até o Semestre	No Exercício	
<b>Consolidado</b>	16.900.608,39	1.065.152,87	17.965.761,26	12.616.392,18	12.616.392,18	12.461.926,80
<b>TOTAL</b>	<b>16.900.608,39</b>	<b>1.065.152,87</b>	<b>17.965.761,26</b>	<b>12.616.392,18</b>	<b>12.616.392,18</b>	<b>12.461.926,80</b>

**Execução Orçamentária:**

A execução orçamentária consolidada até o bimestre apresenta os seguintes resultados:

Unidade Gestora	Receita Arrecadada	Despesas até o período		Superávit/Déficit			
		Empenhada	Liquidada	Pela Desp. Emp.	S/D	Pela Desp. Liq.	S/D
Consolidado Prefeitura + Fundos Municipais	12.629.186,34	12.616.392,18	12.461.926,80	12.794,16	S	167.259,54	S
<b>TOTAL R\$</b>	<b>12.629.186,34</b>	<b>12.616.392,18</b>	<b>12.461.926,80</b>	<b>12.794,16</b>	<b>S</b>	<b>167.259,54</b>	<b>S</b>



Analisando o quadro acima, constata-se que no comparativo entre a receita arrecadada e a despesa empenhada restou um **Superávit Orçamentário** na ordem de R\$ 12.794,16 (Doze mil,



**ESTADO DE SANTA CATARINA**  
**MUNICÍPIO DE PRESIDENTE CASTELLO BRANCO**  
**Secretaria de Adm., Planejamento e Finanças**

setecentos e noventa e quatro reais e dezesseis centavos), **cumprindo** o disposto no Art. 48 da Lei 4320/64.

**Divisão das Despesas EMPENHADAS por setor da Administração:**

<b>DEMONSTRATIVO DAS DESPESAS POR SETORES DA ADMINISTRAÇÃO</b>			
Órgão da Administração ou do Governo	Despesa EMPENHADA		
	Valor	% Total Despesa	
<b>Câmara de Vereadores</b>	499.001,81	3,95	
<b>Gabinete do Prefeito e Vice-Prefeito</b>	313.932,16	2,48	
<b>Secretaria Municipal Administração, Planejamento e Finanças</b>	1.698.910,26	13,47	
<b>Secretaria Municipal de Turismo</b>	23.711,52	0,19	
<b>Secretaria Municipal de Agricultura</b>	1.673.936,95	13,27	
<b>Secretaria Municipal de Educação, Cultura e Desporto</b>	Educação	2.384.226,79	18,90
	Cultura	44.604,11	0,36
	Desporto	138.430,26	1,09
<b>Diretoria Mun. de Ass. Social</b>	162.452,85	1,28	
<b>Secretaria Municipal de Obras e Serviços Urbanos</b>	Transportes	1.371.082,31	10,87
	Serviços Urbanos	818.306,03	6,48
<b>Fundo Mun. de Saúde</b>	2.909.076,05	23,06	
<b>Fundo Mun. de Assistência Social</b>	431.704,07	3,42	
<b>Fundo Mun. de Desenvolvimento Agropecuário</b>	105.616,37	0,84	
<b>Fundo Rotativo Habitacional</b>	27.389,53	0,22	
<b>Fundo Mun. da Infância e Adolescência</b>	14.011,11	0,12	
<b>TOTAL R\$.....</b>	<b>12.616.392,18</b>	<b>100,00</b>	

**Divisão das Despesas LIQUIDADAS, por setor da Administração:**

<b>DEMONSTRATIVO DAS DESPESAS POR SETORES DA ADMINISTRAÇÃO</b>		
Órgão da Administração ou do Governo	Despesa LIQUIDADADA	
	Valor	% Total Despesa
<b>Câmara de Vereadores</b>	499.001,81	4,00
<b>Gabinete do Prefeito e Vice-Prefeito</b>	311.592,32	2,50
<b>Secretaria Municipal Administração, Planejamento e Finanças</b>	1.678.836,58	13,48
<b>Secretaria Municipal de Turismo</b>	14.498,44	0,11
<b>Secretaria Municipal de Agricultura</b>	1.644.066,84	13,19
<b>Secretaria Municipal de Educação, Cultura e Desporto</b>	2.363.006,35	18,98
	42.696,85	0,34
	134.590,71	1,08
<b>Diretoria Mun. de Ass. Social</b>	162.452,85	1,30
<b>Secretaria Municipal de Obras e Serviços Urbanos</b>	1.342.780,79	10,78
	811.770,07	6,51
<b>Fundo Mun. de Saúde</b>	2.877.912,11	23,10



**ESTADO DE SANTA CATARINA**  
**MUNICÍPIO DE PRESIDENTE CASTELLO BRANCO**  
**Secretaria de Adm., Planejamento e Finanças**

Fundo Mun. de Assistência Social		431.704,07	3,46
Fundo Mun. de Desenvolvimento Agropecuário		105.616,37	0,85
Fundo Rotativo Habitacional		27.389,53	0,21
Fundo Mun. da Infância e Adolescência		14.011,11	0,11
<b>TOTAL R\$.....</b>		<b>12.461.926,80</b>	<b>100,00</b>

**Demonstrativo das Transferências Financeiras, da Prefeitura Municipal para a Cobertura de Déficits Orçamentários e Financeiros dos Fundos Municipais:**

<b>DEMONSTRATIVO DAS TRANSFERÊNCIAS FINANCEIRAS</b>		
<b>Fundo Municipal</b>	<b>Transferências Financeiras</b>	
	<b>Sigla</b>	<b>Efetuada</b>
Fundo Municipal de Saúde	<b>FMS</b>	2.234.085,56
Fundo Mun. da Infância e Adolescência	<b>FIA</b>	15.765,00
Fundo Rotativo Habitacional	<b>FUROHABI</b>	42.674,63
Fundo Mun. de Assistência Social	<b>FMAS</b>	316.637,75
Fundo Mun. de Des. Agropecuário	<b>FUNDAGRO</b>	84.091,44
Câmara Municipal de Vereadores		531.234,84
<b>TOTAL</b>		<b>3.224.489,22</b>

## RECEITA CORRENTE LÍQUIDA

### CÁLCULO DA RECEITA CORRENTE LÍQUIDA – Art. 2º, IV, da LRF

<b>CÁLCULO DA RECEITA CORRENTE LÍQUIDA DO EXERCÍCIO – Janeiro a Dezembro/2017</b>	
<b>Identificação das Receitas</b>	<b>Valor R\$</b>
<b>RECEITAS CORRENTES (I)</b>	<b>14.588.807,85</b>
<b>Receita Tributária</b>	<b>417.387,51</b>
IPTU	54.328,55
ISS	74.954,81
ITBI	23.613,50
IRRF	235.904,02
Outras Receitas Tributárias	28.586,63
Receita de Contribuições	<b>37.785,53</b>
Receita Patrimonial	<b>126.621,99</b>
Receita Agropecuária	<b>0,00</b>
Receita Industrial	<b>0,00</b>
Receita de Serviços	<b>253.263,98</b>
Transferências Correntes	<b>13.548.005,24</b>
Cota-Parte do FPM	6.959.936,98
Cota-Parte do ICMS	4.473.640,11
Cota-Parte do IPVA	152.988,04
Cota-Parte do ITR	1.289,02



**ESTADO DE SANTA CATARINA**  
**MUNICÍPIO DE PRESIDENTE CASTELLO BRANCO**  
**Secretaria de Adm., Planejamento e Finanças**

Transferências da LC 61/99	64.789,17
Transferências da LK 87/96	15.809,04
Transferências do FUNDEB	671.510,01
Outras Transferências Correntes	1.208.042,87
Outras Receitas Correntes	<b>205.743,60</b>
<b>DEDUÇÕES (II)</b>	<b>2.218.385,79</b>
Dedução da Receita para a Formação do FUNDEB	2.218.385,79
<b>TOTAL DA RECEITA CORRENTE LIQUIDA (I-II)</b>	<b>12.370.422,06</b>

**ÍNDICES ESTABELECIDOS PELA LEI DE RESPONSABILIDADE FISCAL –  
Lei Complementar nº 101 de 04 de maio de 2000.**

Despesas de Pessoal, do Município, em 2017 em percentual da Receita Corrente Líquida:

Limite TOTAL de Despesa com Pessoal, do MUNICÍPIO, conforme art. 71, da LRF, para o exercício de 2013, 60,00%, **(cumprido)**;

Limite PRUDENCIAL de Despesa com Pessoal, do Município, conforme art. 71, da LRF, para o exercício de 2013, 57,00%, **(cumprido)**;

Limite TOTAL de Despesa com Pessoal, do PODER EXECUTIVO, conforme art. 71, da LRF, para o exercício de 2013, 54,00%, **(cumprido)**;

Limite PRUDENCIAL de Despesa com Pessoal, do PODER EXECUTIVO, conforme art. 71, da LRF, para o exercício de 2013, 51,30%, **(cumprido)**;

Limite TOTAL de Despesa com Pessoal, do PODER LEGISLATIVO, conforme art. 71, da LRF, para o exercício de 2013, 6,00%, **(cumprido)**;

Limite PRUDENCIAL de Despesa com Pessoal, do PODER LEGISLATIVO, conforme art. 71, da LRF, para o exercício de 2013, 5,70%, **(cumprido)**.

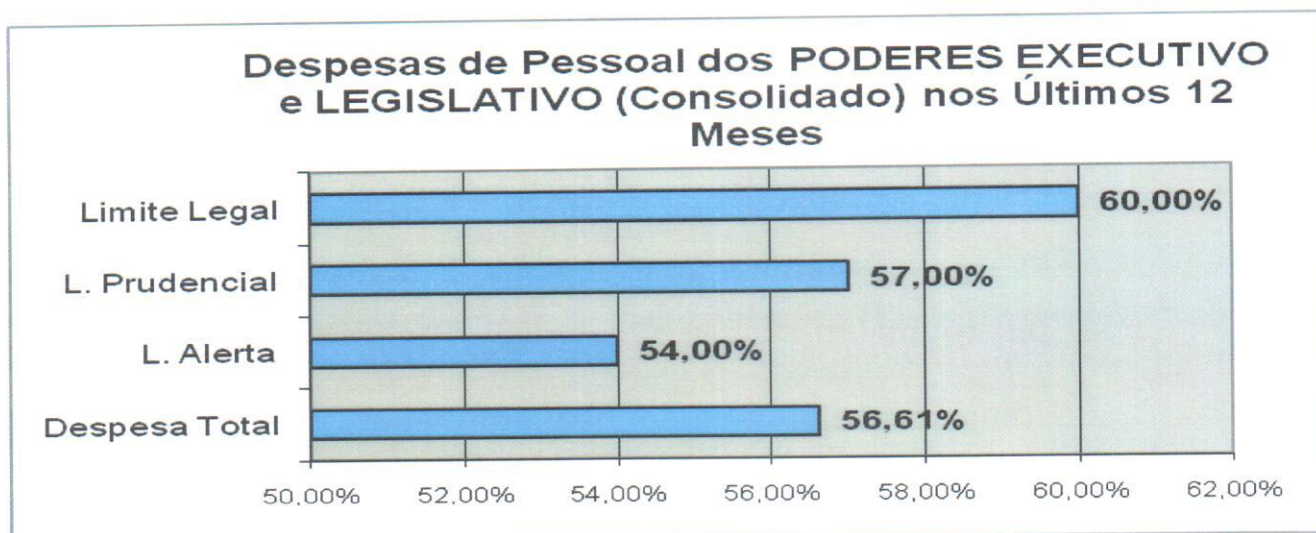
**Demonstrativo da Despesa com Pessoal do Município:**

<b>DEMONSTRATIVO CONSOLIDADO DA DESPESA DE PESSOAL</b>	
<b>Janeiro a Dezembro/2017</b>	
<b>DESPESAS COM PESSOAL</b>	<b>DESPESA LIQUIDADADA</b>
<b>DESPESA BRUTA COM PESSOAL (I)</b>	<b>7.009.103,89</b>
Pessoal Ativo	6.929.278,28
Pessoal: Inativo e Pensionistas	79.825,61
Outras Despesas de pessoal decorrentes de contratos de terceirização (art. 18, §1º da LRF)	0,00



**ESTADO DE SANTA CATARINA**  
**MUNICÍPIO DE PRESIDENTE CASTELLO BRANCO**  
**Secretaria de Adm., Planejamento e Finanças**

Despesas não computadas (art. 19, § 1º, da LRF)	0,00
(-) Indenização por Demissão e Incentivos à Demissão Voluntária	0,00
(-) Decorrentes de Decisão Judicial	0,00
(-) Despesas de Exercícios Anteriores	6.356,56
(-) Inativos com Recursos Vinculados	0,00
Outras Despesas de Pessoal – Contratos de Terceirização (art.18, § 1º, da LRF) (II)	0,00
<b>TOTAL DA DESPESA COM PESSOAL PARA FINS DE APURAÇÃO DO LIMITE –TDP (III) = (I-II)</b>	<b>7.002.747,33</b>
<b>RECEITA CORRENTE LÍQUIDA - RCL (V)</b>	<b>12.370.422,06</b>
<b>PERCENTUAL DO TOTAL DA DESPESA COM PESSOAL PARA FINS DE APURAÇÃO DO LIMITE – TDP</b>	<b>56,61%</b>
<b>LIMITE LEGAL – 60,00%</b>	<b>7.422.253,23</b>
<b>LIMITE PRUDENCIAL – 57,00%</b>	<b>7.051.140,56</b>
<b>LIMITE DE ALERTA – 54%</b>	<b>6.680.027,91</b>



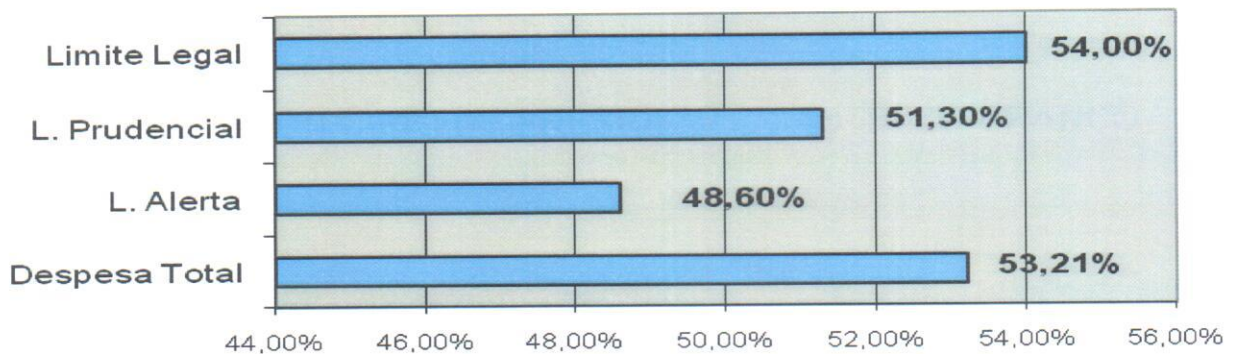
<b>DEMONSTRATIVO DA DESPESA DE PESSOAL – PODER EXECUTIVO</b> Janeiro a Dezembro/2017	
<b>DESPESAS COM PESSOAL</b>	<b>DESPESA LIQUIDADADA</b>
<b>DESPESA BRUTA COM PESSOAL (I)</b>	<b>6.588.094,67</b>
Pessoal Ativo	6.508.269,06
Pessoal: Inativo e Pensionistas	79.825,61
Outras Despesas de pessoal decorrentes de contratos de terceirização (art. 18, §1º da LRF)	0,00
Despesas não computadas (art. 19, § 1º, da LRF)	<b>0,00</b>
(-) Indenização por Demissão e Incentivos à Demissão Voluntária	0,00
(-) Decorrentes de Decisão Judicial	0,00
(-) Despesas de Exercícios Anteriores	6.356,56
(-) Inativos com Recursos Vinculados	0,00
Outras Despesas de Pessoal – Contratos de Terceirização (art.18, § 1º, da LRF) (II)	0,00



**ESTADO DE SANTA CATARINA**  
**MUNICÍPIO DE PRESIDENTE CASTELLO BRANCO**  
**Secretaria de Adm., Planejamento e Finanças**

TOTAL DA DESPESA COM PESSOAL PARA FINS DE APURAÇÃO DO LIMITE –TDP (III) = (I-II)	6.581.738,11
RECEITA CORRENTE LÍQUIDA - RCL (V)	12.370.422,06
PERCENTUAL DO TOTAL DA DESPESA COM PESSOAL PARA FINS DE APURAÇÃO DO LIMITE – TDP	53,21%
LIMITE LEGAL – 54,00%	6.680.027,91
LIMITE PRUDENCIAL – 51,30%	6.346.026,51
LIMITE DE ALERTA – 48,60%	6.012.025,12

**Despesas de Pessoal - PODER EXECUTIVO, nos Últimos 12 Meses**



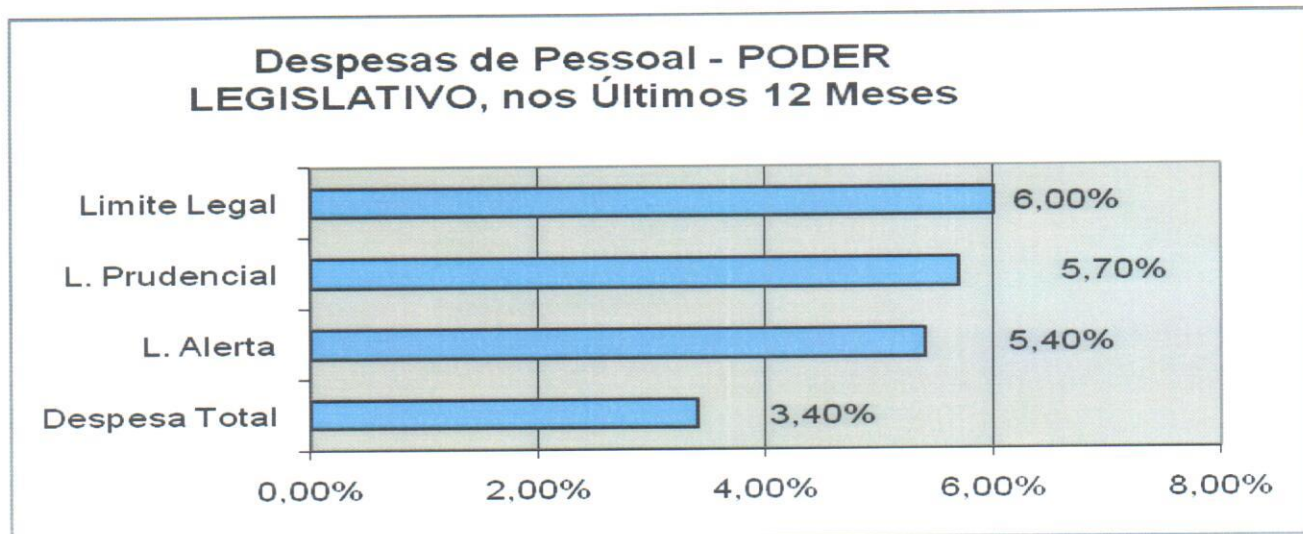
**DEMONSTRATIVO DA DESPESA DE PESSOAL - PODER LEGISLATIVO**  
**Janeiro a Dezembro/2017**

DESPESAS COM PESSOAL	DESPESA LIQUIDADADA
DESPESA BRUTA COM PESSOAL (I)	421.009,22
Pessoal Ativo	421.009,22
Pessoal: Inativo e Pensionistas	0,00
Despesas não computadas (art. 19, § 1º, da LRF)	0,00
(-) Indenização por Demissão e Incentivos à Demissão Voluntária	0,00
(-) Decorrentes de Decisão Judicial	0,00
(-) Despesas de Exercícios Anteriores	0,00
(-) Inativos com Recursos Vinculados	0,00
Outras Despesas de Pessoal – Contratos de Terceirização (art.18, § 1º, da LRF) (II)	0,00
<b>TOTAL DESPESA PESSOAL PARA FINS DE APURAÇÃO DO LIMITE – TDP (III) = (I-II)</b>	<b>421.009,22</b>
RECEITA CORRENTE LÍQUIDA - RCL (V)	12.370.422,06
PERCENTUAL DO TOTAL DA DESPESA COM PESSOAL PARA FINS DE APURAÇÃO DO LIMITE – TDP	3,40%
LIMITE LEGAL – 6,00%	742.225,32
LIMITE PRUDENCIAL – 5,70%	705.114,05
LIMITE DE ALERTA – 5,40%	668.002,79





**ESTADO DE SANTA CATARINA**  
**MUNICÍPIO DE PRESIDENTE CASTELLO BRANCO**  
 Secretaria de Adm., Planejamento e Finanças



<b>DEMONSTRATIVO DA DESPESA DE PESSOAL DO MUNICÍPIO EM RELAÇÃO À RECEITA CORRENTE LÍQUIDA – RCL – LRF, art. 55, I “a”</b>			
<b>Período de Referência Janeiro a Dezembro de 2017.</b>			
<b>RESUMO GERAL</b>			
<b>MUNICÍPIO</b> (Consolidado: Poder Executivo e Poder Legislativo)	<b>Limites</b>	<b>%</b>	<b>Valor</b>
	Limite Legal	60,00	7.422.253,23
	Limite Prudencial	57,00	7.051.140,56
	Limite de Alerta	54,00	6.680.027,91
	% do Período	56,61	7.002.747,33
	Despesas a <b>menor</b> do Permitido - Considerando Limite Prudencial	<b>0,39</b>	<b>48.393,23</b>
<b>PODER EXECUTIVO</b> (Consolidado: Prefeitura e Fundos Municipais)	Limite Legal	54,00	6.680.027,91
	Limite Prudencial	51,30	6.346.026,51
	Limite de Alerta	48,60	6.012.025,12
	% do Exercício	53,21	6.581.738,11
	Despesas a <b>maior</b> do Permitido - Considerando Limite Prudencial	<b>1,91</b>	<b>235.711,60</b>
<b>PODER LEGISLATIVO</b>	Limite Legal	6,00	742.225,32
	Limite Prudencial	5,70	705.114,05
	Limite de Alerta	5,40	668.002,79
	% do Exercício	3,40	421.009,22
	Despesas a <b>menor</b> do Permitido - Considerando Limite Prudencial	<b>2,30</b>	<b>284.104,83</b>

De acordo com o demonstrado acima, verifica-se que o Município vem **Cumprindo** com o disposto nos artigos 19 e 20 da Lei Complementar n.º 101 de 04/05/2000 – Lei de Responsabilidade Fiscal.



**ESTADO DE SANTA CATARINA**  
**MUNICÍPIO DE PRESIDENTE CASTELLO BRANCO**  
**Secretaria de Adm., Planejamento e Finanças**

**CÂMARA MUNICIPAL DE VEREADORES – DESPESA TOTAL DO PODER LEGISLATIVO E GASTO COM FOLHA DE PAGAMENTO – Art. 29-A, da CF.**

Limite máximo de 5 a 8% da receita tributária e das transferências previstas no § 5º do art. 153 e nos arts. 158 e 159 da CF, efetivamente realizada no exercício anterior, para o total da despesa do Poder Legislativo, excluindo-se os inativos (art. 29-A, da CEF).

Receita tributária e de Transferências em 2017	Despesa Total do Poder Legislativo	Limite	
		% no exercício	% Constitucional
12.057.253,24	499.001,81	4,13	7,00

Limite máximo de 70% da Receita da Câmara para o total da despesa relativa à folha de pagamento, inclusive dos Vereadores (art. 29-A, § 1º da CF).

RECEITA ESTIMADA DO PODER LGISLATIVO	DESPESA COM FOLHA DE PAGAMENTO	Limite	
		% no exercício	% Constitucional
611.234,84	421.009,22	68,87%	70,00%

**CONTROLE DOS GASTOS COM EDUCAÇÃO NO EXERCÍCIO DE 2017.**

**DEMONSTRATIVO DA APLICAÇÃO DO PERCENTUAL MÍNIMO DE 25% DAS RECEITAS DE IMPOSTOS INCLUÍDAS AS TRANSFERÊNCIAS DE IMPOSTOS, NA MANUTENÇÃO E DESENVOLVIMENTO DO ENSINO (CONFORME ART. 212 DA CONSTITUIÇÃO FEDERAL):**

**VO DA RECEITA DE IMPOSTOS E DAS DESPESAS PRÓPRIAS COM EDUCAÇÃO (Art. 212 CF) EM 31/12/2017**

<b>A. 1 – Impostos Municipais</b>	<b>388.800,88</b>
IPTU	54.328,55
ITBI	23.613,50
ISS	74.954,81
Retidos na Fonte	235.904,02



**ESTADO DE SANTA CATARINA**  
**MUNICÍPIO DE PRESIDENTE CASTELLO BRANCO**  
 Secretaria de Adm., Planejamento e Finanças

<b>A. 2 – Transferências do Estado</b>	<b>4.691.417,32</b>
Cota do ICMS	4.473.640,11
Cota do IPVA	152.988,04
Cota IPI s/exportação	64.789,17

<b>A. 3 – Transferências da União</b>	<b>6.977.035,06</b>
Cota FPM	6.383.374,71
Cota ITR	1.289,02
LC 87/96	15.809,06
FPM 1% - Julho e Dezembro	576.562,27

<b>A. 4 – TOTAL DA RECEITA</b>	<b>12.057.253,26</b>
--------------------------------	----------------------

<b>B – TOTAL DA RECEITA RESULTANTE DE IMPOSTOS – 25% EDUCAÇÃO</b>	<b>3.014.313,31</b>
---	---------------------

<b>DESPESAS COM SAÚDE – LIQUIDADAS DE JANEIRO A DEZEMBRO/2017</b>	
<b>Subfunção</b>	<b>Valor</b>
12.361 - Ensino Fundamental	1.285.425,19
12.365 - Ensino Infantil	134.810,09
Retenções do Fundeb	2.218.385,79
Despesas com Recursos do Fundeb	672.053,79
Sub-Total	4.310.674,86
- Arrecdação Fundeb + RAF (671.510,01+2.500,30)	- 674.010,31
<b>TOTAL</b>	<b>3.636.664,55</b>
<b>Mínimo a Aplicar 25,00%</b>	<b>3.014.313,31</b>
<b>Valor Aplicado a Maior</b>	<b>622.351,24</b>
<b>Percentual Aplicado</b>	<b>30,16</b>
<b>Percentual Mínimo a Aplicar</b>	<b>25,00</b>
<b>Percentual Aplicado a Maior</b>	<b>5,16</b>
<b>ART. 212 CF/88</b>	<b>CUMPRIDO</b>

**DEMONSTRATIVO DA APLICAÇÃO DO PERCENTUAL MÍNIMO DE 60% EM DESPESAS COM REMUNERAÇÃO DE PROFISSIONAIS DO MAGISTÉRIO DO ENSINO FUNDAMENTAL CONFORME ART. 60 § 5º DO ATO DAS DISPOSIÇÕES CONSTITUCIONAIS TRANSITÓRIAS, APRESENTADO PELA EMENDA CONSTITUCIONAL Nº 14 E LEI 9.424 DE 24/12/96, ART. 7º.**



**ESTADO DE SANTA CATARINA**  
**MUNICÍPIO DE PRESIDENTE CASTELLO BRANCO**  
**Secretaria de Adm., Planejamento e Finanças**

A – RETORNO DO FUNDEB + RENDIMENTOS DE APLICAÇÃO FINANCEIRA (671,510,01 + 2.500,30)	<b>674.010,31</b>
B – VALOR QUE DEVERIA SER APLICADO COM A REMUNERAÇÃO DE PROFISSIONAIS DO MAGISTÉRIO (A x 60%)	<b>404.406,18</b>
C – VALOR GASTO COM A REMUNERAÇÃO DE PROFISSIONAIS DO MAGISTÉRIO Gastos com Contratações por Tempo Determinado, Vencimentos e Vantagens Fixas e Obrigações Patronais – INSS	<b>666.255,55</b>

**CONCLUSÃO:**

Valor mínimo que deveria ser gasto c/remuneração de profissionais do magistério (B)	<b>404.406,18</b>
Valor efetivamente gasto c/remuneração de profissionais do magistério (C)	<b>666.255,55</b>
Valor aplicado a Maior	<b>261.849,37</b>
Percentual do retorno do FUNDEF gasto c/remuneração de profissionais do magistério	<b>98,85%</b>
Aplicação a MAIOR	<b>38,85%</b>
ART. 60, § 5º, DO ATO DAS DISPOSIÇÕES CONSTITUCIONAIS TRANSITÓRIAS	<b>CUMPRIDO</b>

**DEMONSTRATIVO DA APLICAÇÃO DO PERCENTUAL MÍNIMO DE 95% DOS RECURSOS ORIUNDOS DO FUNDEB (no exercício financeiro em que forem creditados) EM DESPESAS COM MANUTENÇÃO E DESENVOLVIMENTO DA EDUCAÇÃO BÁSICA – Art. 21 da Lei nº 11.494/2007).**

A – RETORNO DO FUNDEB + RENDIMENTOS DE APLICAÇÃO FINANCEIRA (671.510,01 + 2.500,30)	<b>674.010,31</b>



**ESTADO DE SANTA CATARINA**  
**MUNICÍPIO DE PRESIDENTE CASTELLO BRANCO**  
**Secretaria de Adm., Planejamento e Finanças**

B – VALOR QUE DEVERIA SER APLICADO COM A MANUTENÇÃO E DESENVOLVIMENTO DA EDUCAÇÃO BÁSICA (A x 95%)	<b>640.309,79</b>
--	-------------------

C – VALOR GASTO COM RECURSOS DO FUNDEB: Fonte de Recursos 18 (60%) R\$ 666.255,55 Fonte de Recursos 19 (40%) R\$ 450,00	<b>666.705,55</b>
---	-------------------

**CONCLUSÃO:**

Valor mínimo que deveria ser gasto de acordo com a previsão do art. 21 da Lei nº 11.494/2007 (95%) (B)	<b>640.309,79</b>
Valor efetivamente gasto (C)	<b>666.705,55</b>
<b>Valor aplicado a Maior</b>	<b>26.395,76</b>
<b>Percentual Aplicado</b>	<b>98,91%</b>
<b>Aplicação a MAIOR</b>	<b>3,91%</b>
<b>Art. 21 da Lei 11.494/2007</b>	<b>CUMPRIDO</b>

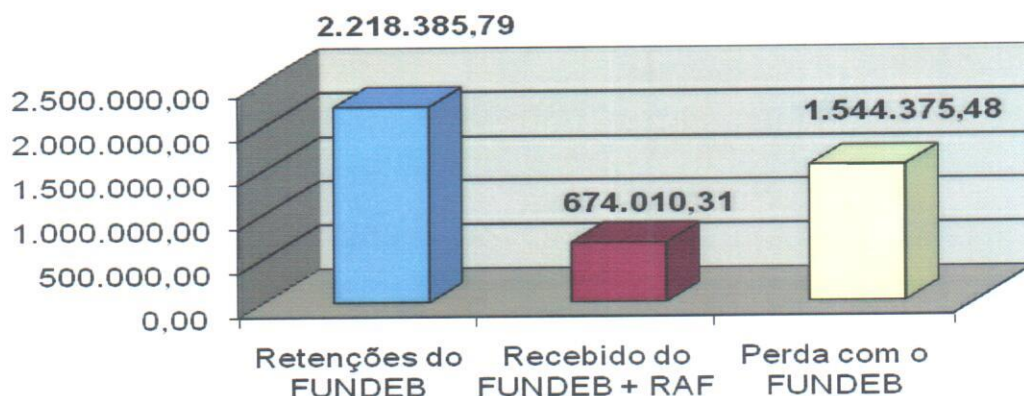
**DEMONSTRATIVO DAS PERDAS COM O FUNDEB EM 2017**

<b>A - RECEITAS</b>	<b>VALOR R\$</b>
Arrecadação no exercício	671.510,01
Arrecadação de Rendimentos de Aplicação Financeira	2.500,30
<b>TOTAL DAS RECEITAS</b>	<b>674.010,31</b>
<b>B - RETENÇÕES</b>	
FPM	1.276.674,60
ITR	257,77
LC 87/96	3.172,29
ICMS	894.726,97
IPVA	30.596,93
IPI	12.957,23
<b>TOTAL DAS RETENÇÕES</b>	<b>2.218.385,79</b>
<b>PERDA NO EXERCÍCIO</b>	<b>1.544.375,48</b>



**ESTADO DE SANTA CATARINA**  
**MUNICÍPIO DE PRESIDENTE CASTELLO BRANCO**  
 Secretaria de Adm., Planejamento e Finanças

**Demonstrativo das Perdas com o FUNDEB, no exercício**



**DEMONSTRATIVO DA RECEITA DE IMPOSTOS E DAS DESPESAS PRÓPRIAS COM SAÚDE (Art. 198, da CF e Art. 77, do ADCT) EM 31/12/2017**

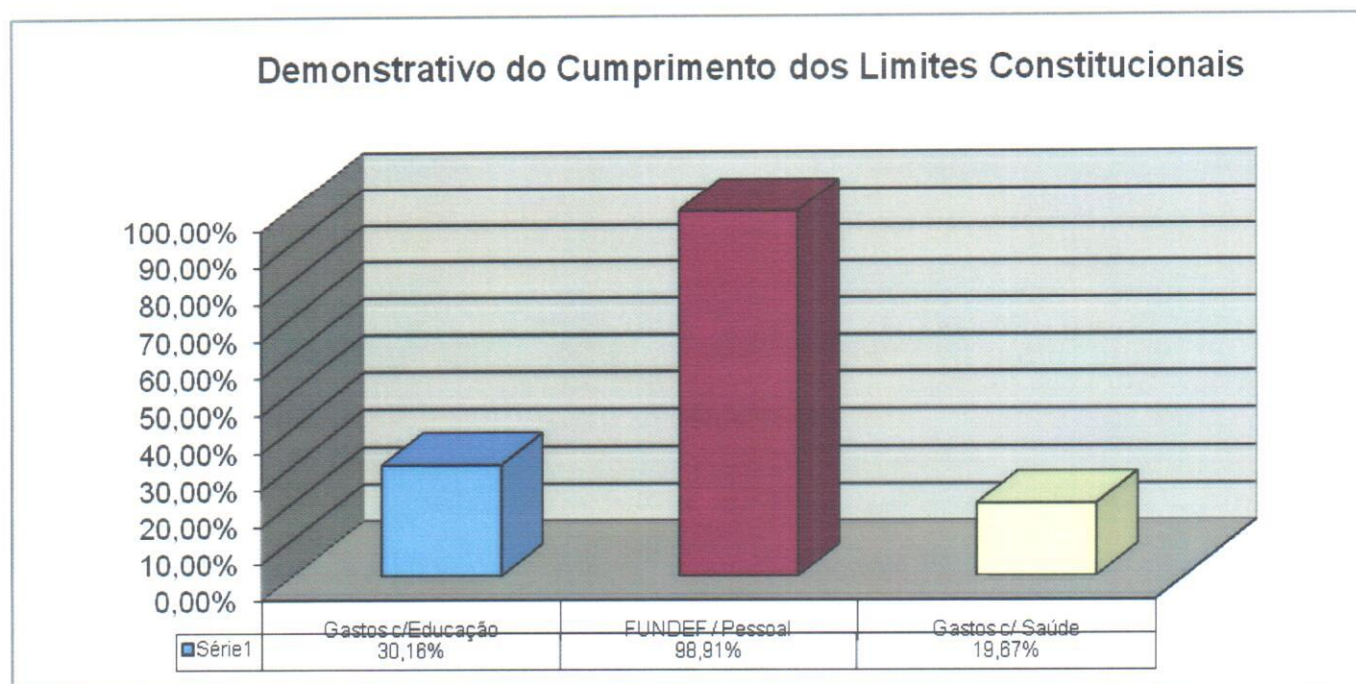
<b>A – RECEITA DE IMPOSTOS E TRANSFERÊNCIAS</b>	<b>VALOR R\$</b>
<b>A. 1 – Impostos Municipais</b>	<b>388.800,88</b>
IPTU	54.328,55
ITBI	23.613,50
ISS	74.954,81
Retidos na Fonte	235.904,02
<b>A. 2 – Transferências do Estado</b>	<b>4.691.417,32</b>
Cota do ICMS	4.473.640,11
Cota do IPVA	152.988,04
Cota IPI s/exportação	64.789,17
<b>A. 3 – Transferências da União</b>	<b>6.400.472,79</b>
Cota FPM	6.383.374,71
LC 87/96	1.289,02
Cota ITR	15.809,06



**ESTADO DE SANTA CATARINA**  
**MUNICÍPIO DE PRESIDENTE CASTELLO BRANCO**  
 Secretaria de Adm., Planejamento e Finanças

<b>RECEITA TOTAL - BASE DE CÁLCULO</b>	<b>11.480.690,97</b>
<b>B – TOTAL DA RECEITA RESULTANTE DE IMPOSTOS – 15% SAÚDE</b>	<b>1.722.103,65</b>

<b>DESPESAS COM SAÚDE – LIQUIDADAS DE JANEIRO A DEZEMBRO/2017</b>	
<b>Subfunção</b>	<b>Valor</b>
10.301 - Atenção Básica	2.258.406,69
10.302 – Assistência Hospitalar e Ambulatorial	0,00
10.303 - Suporte Profilático e Terapêutico	0,00
10.304 - Vigilância Sanitária	0,00
10.305 - Vigilância Epidemiológica	0,00
<b>TOTAL</b>	<b>2.258.406,69</b>
<b>TOTAL DAS DESPESAS COM RECURSOS PRÓPRIOS EM SAÚDE</b>	<b>2.258.406,69</b>
<b>Mínimo a Aplicar 15,00%</b>	<b>1.722.103,65</b>
<b>Valor Aplicado a Maior</b>	<b>536.303,04</b>
<b>Percentual Aplicado</b>	<b>19,67</b>
<b>Percentual Aplicado a Maior</b>	<b>4,67</b>





**ESTADO DE SANTA CATARINA**  
**MUNICÍPIO DE PRESIDENTE CASTELLO BRANCO**  
 Secretaria de Adm., Planejamento e Finanças


**SITUAÇÃO FINANCEIRA em 31/12/2017**

Apuração do Superávit/Déficit Financeiro:

ATIVO FINANCEIRO		
Descrição		Saldo
<b>Município (Consolidado)</b>	Caixa e Equivalentes de Caixa	1.771.933,81
	Valores Pendentes a Curto Prazo	16.227,00
<b>TOTAL</b>		<b>1.788.160,81</b>

PASSIVO FINANCEIRO		
Descrição		Saldo
<b>Município (Consolidado)</b>	Obrigações Trabalhistas	12.126,68
	Fornecedores	512.794,04
	Demais Obrigações a CP	118.516,86
	Crédito Empenhado a Liq.	154.465,38
	Restos a Pagar	14.052,26
<b>TOTAL</b>		<b>811.955,22</b>

A diferença entre o Ativo e o Passivo Financeiro, no exercício, demonstra um **Superávit Financeiro** na ordem de R\$ 976.205,59 (novecentos e setenta e seis mil, duzentos e cinco reais e cinquenta e nove centavos), correspondendo a 7,90% da receita corrente líquida do exercício, ou ainda a 0,73 arrecadações mensais, pela média mensal do exercício (R\$ 1.052.432,19).







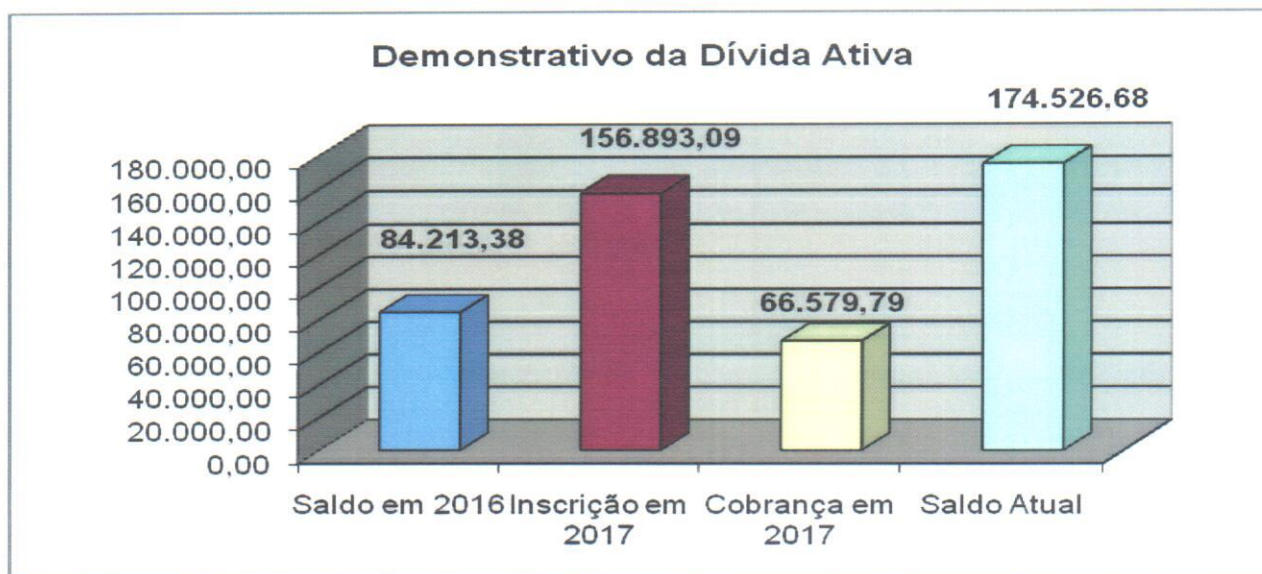
ESTADO DE SANTA CATARINA  
MUNICÍPIO DE PRESIDENTE CASTELLO BRANCO  
Secretaria de Adm., Planejamento e Finanças

**SITUAÇÃO DA DÍVIDA CONSOLIDADA**

Órgão Financiador	Autorizações			Saldo do Exercício Anterior	Movimento no Exercício		Saldo
	Lei n.º	Contrato n.º	Valor		Emissão	Resgate	
COHAB SC	932/96	42160200	17.500,00	29.579,92	231,61	1.993,00	27.818,53
B. BRASIL	1426/09	21/19500-5	228.000,00	4.750,00	5.053,96	9.803,96	0,00
<b>TOTAL</b>			<b>245.500,00</b>	<b>34.329,92</b>	<b>5.285,57</b>	<b>11.796,96</b>	<b>27.818,53</b>

**DEMONSTRATIVO DA DÍVIDA ATIVA:**

Órgão	Saldo do Exercício Anterior	Movimento no Exercício		Saldo Atual
		Inscrição	Cobrança	
Prefeitura Municipal	84.213,38	156.893,09	66.579,79	174.526,68
<b>TOTAL</b>	<b>84.213,38</b>	<b>156.893,09</b>	<b>66.579,79</b>	<b>174.526,68</b>





# ESTADO DE SANTA CATARINA

## MUNICÍPIO DE PRESIDENTE CASTELLO BRANCO

### Secretaria de Adm., Planejamento e Finanças

## REGULARIDADE FISCAL - CND's

**CAUC**

 Serviço Auxiliar  
de Informações para  
Transferências Voluntárias

TESOUREIRO NACIONAL

 Ministério da Fazenda - MF  
Secretaria do Tesouro Nacional - STN

Atendimento aos Requisitos Fiscais

 CNPJ Pesquisado: o "CNPJ principal" do ente federado abaixo citado  
Ente Federado: Presidente Castello Branco/SC  
CNPJ principal: 82.777.244/0001-40 - PRESIDENTE CASTELLO BRANCO

Data Pesquisa: 05/03/2018

### I - Obrigações de Adimplência Financeira

Item Legal	Fonte	Situação	Validade
1.1 - Regularidade quanto a Tributos, a Contribuições Previdenciárias Federais e à Dívida Ativa da União	PGFN/RFB	<input checked="" type="checkbox"/> Comprovado	29/05/2018
1.3 - Regularidade quanto a Contribuições para o FGTS	CAIXA	<input checked="" type="checkbox"/> Comprovado	18/03/2018
1.4 - Regularidade em relação à Adimplência Financeira em Empréstimos e Financiamentos concedidos pela União	STN	<input checked="" type="checkbox"/> Comprovado	05/03/2018
1.5 - Regularidade perante o Poder Público Federal	CADIN	<input checked="" type="checkbox"/> Comprovado	05/03/2018

### II - Adimplemento na Prestação de Contas de Convênios

Item Legal	Fonte	Situação	Validade
2.1 - Regularidade quanto à Prestação de Contas de Recursos Federais recebidos anteriormente			
2.1.1 - SIAFI/Subsistema Transferências	SIAFI/Subsistema Transferências	<input checked="" type="checkbox"/> Comprovado	05/03/2018
2.1.2 - SICONV	SICONV	<input checked="" type="checkbox"/> Comprovado	05/03/2018

### III - Obrigações de Transparência

Item Legal	Fonte	Situação	Validade
3.1 - Encaminhamento do Relatório de Gestão Fiscal - RGF	STN/SICONFI	<input checked="" type="checkbox"/> Comprovado	30/05/2018
3.2 - Encaminhamento do Relatório Resumido de Execução Orçamentária - RREO	STN/SICONFI	<input checked="" type="checkbox"/> Comprovado	30/03/2018
3.3 - Encaminhamento das Contas Anuais	STN/SICONFI	<input checked="" type="checkbox"/> Comprovado	30/04/2018
3.4 - Encaminhamento da Matriz de Saldos Contábeis	STN/SICONFI	<input checked="" type="checkbox"/> Comprovado	30/04/2018

### IV - Adimplemento de Obrigações Constitucionais ou Legais

Item Legal	Fonte	Situação	Validade
4.1 - Exercício da Plena Competência Tributária	STN/SICONFI	<input checked="" type="checkbox"/> Comprovado	30/04/2018
4.2 - Aplicação Mínima de recursos em Educação	FNDE/SIOPE	<input checked="" type="checkbox"/> Comprovado	30/01/2019
4.3 - Aplicação Mínima de recursos em Saúde	MS/SIOPS	<input checked="" type="checkbox"/> Comprovado	05/03/2018
4.4 - Regularidade Previdenciária	SPPS	<input checked="" type="checkbox"/> Comprovado	10/03/2018

#### \* Notas Explicativas

(!) - As exigências não comprovadas por meio deste serviço deverão ser comprovadas documentalmente diretamente ao órgão concedente.



# ESTADO DE SANTA CATARINA

## MUNICÍPIO DE PRESIDENTE CASTELLO BRANCO

### Secretaria de Adm., Planejamento e Finanças

Resultado :: DART SCtransferências

Página 1 de 2



ESTADO DE SANTA CATARINA

Secretaria de Estado da

**FAZENDA****DART SCtransferências**

Demonstrativo de atendimento dos requisitos para Transferências

Aplicável aos instrumentos Convênio (Decreto nº 127/2011), Contrato de Apoio Financeiro (Decreto nº 1.309/2012), Termo de Fomento e Termo de Colaboração (Decreto nº 1.196/2017)

**PROPONENTE:** MUNICIPIO DE PRESIDENTE CASTELO BRANCO  
**CPF/CNPJ:** 82.777.244/0001-40

Requisitos a serem atendidos	Demonstrativo do atendimento	Validade
<b>Comprovação do Mandato do Representante</b> Representante atual: ADEMIR DOMINGOS MIOTTO Processo de Cadastro: sdr06 192/2013	COMPROVADO	31/12/20
<b>Regularidade quanto à Prestação de Contas de Recursos Estaduais recebidos anteriormente</b>	COMPROVADO	
<b>Regularidade quanto aos tributos e demais débitos administrados pela SEF – SAT</b>	COMPROVADO	
<b>Regularidade perante os órgãos estaduais</b> (FMPI-SEA; CIDASC; CASAN; EPAGRI; CIASC; COHAB; CELESC)	COMPROVADO	

Você deverá aguardar, após solicitar a CND, a liberação das CND's que normalmente se dá no dia seguinte.  
 Caso conste "c/ Pendência" entre em contato com a respectiva empresa.  
 Para solicitar a CND selecione a(s) empresa(s) desejada e clique no botão "Solicitar CND" abaixo.

Empresa	CNPJ	Número	Emissão	Validade	Status
FMPI-SEA	82.951.351/0003-04	0000000248	18/01/2018	18/03/2018	✓
CIDASC	83.807.586/0001-28	0000000001	19/01/2018	19/04/2018	✓
CASAN	82.508.433/0001-17	0000000874	16/02/2018	15/03/2018	✓
EPAGRI	83.052.191/0001-62	0000000493	16/02/2018	16/04/2018	✓
CIASC	83.043.745/0001-65	6369	19/02/2018	21/03/2018	✓
COHAB	83.883.710/0001-34	0000002209	23/02/2018	23/05/2018	✓
CELESC	08.336.783/0001-90	0004984954	02/03/2018	30/03/2018	✓

Só será permitida uma nova solicitação de CND, 05 dias antes do vencimento da validade.

<b>Adimplência com a Administração Pública Estadual - Bloqueio/Desbloqueio Credor</b>	COMPROVADO	
<b>Certificado de Regularidade do FGTS - CRF/FGTS</b>	COMPROVADO	18/03/18
<b>Regularidade Previdenciária - INSS</b>	COMPROVADO	29/05/18
<b>Certificado de Regularidade Previdenciária - CRP</b>	COMPROVADO	10/03/18

<http://sistemas2.sc.gov.br/sef/DART/Consulta/Resultado>

05/03/2018



**ESTADO DE SANTA CATARINA**  
**MUNICÍPIO DE PRESIDENTE CASTELLO BRANCO**  
**Secretaria de Adm., Planejamento e Finanças**

Resultado :: DART SCtransferências

Página 2 de 2

**Certidão de cumprimento das exigências da LRF**

COMPROVADO

**Comprovação do funcionamento de Programas de Subnutrição Infantil - Lei nº 10.867/1998**

COMPROVADO


07/12/18

Dados extraídos do SIGEF / SC - Sistema Integrado de Planejamento e Gestão Fiscal de Santa Catarina

Emitido em 05/03/2018 às 09:59:02

È o Relatório.

Presidente Castello Branco (SC), 05 de março de 2018.

  
 LUCINÉIA SARETA FRIGO  
 Contadora - CRC/SC\_023.503/O-8

De Acordo



VILMAR PICINATTO  
 Coordenador do Sistema de Controle Interno

  
 NEIVA KLEEMANN TONIELO  
 Prefeito(a) Municipal em Exercício